

COMISSÃO PRÓPRIA DE AVALIAÇÃO - CPA

RELATÓRIO DAS AUTOAVALIAÇÕES DE 2011

UNIVERSIDADE DO VALE DO SAPUCAÍ  
POUSO ALEGRE  
2012

## **ESTRUTURA UNIVERSITÁRIA**

### **ESTRUTURA ORGANIZACIONAL**

#### **Reitor**

Prof. Félix Carlos Ocáriz Bazzano

#### **Vice-Reitora**

Prof.<sup>a</sup> Maria Aparecida Silva Mariosa

#### **Pró-Reitora de Graduação**

Prof.<sup>a</sup> Maria Aparecida Silva Mariosa

#### **Pró-Reitora de Pós-Graduação e Pesquisa**

Prof.<sup>a</sup> Daniela Francescato Veiga

#### **Pró-Reitor de Extensão e Assuntos Comunitários**

Prof. Carlos de Barros Laraia

#### **Pró-Reitor de Planejamento e Administração**

Prof. Virgínio Cândido Tosta de Souza

## Comissão Própria de Avaliação - CPA

Prof. Nelson Lambert de Andrade  
Coordenador

Prof. Csaignon Mariano Caproni  
Representante da Sociedade Civil Organizada

Sr. Sílvio dos Reis  
Representante da Sociedade Civil Organizada

Prof. Júlio Antônio Moreira Gomes  
Representante Docente da Unidade Fátima

Prof. Mônica Anechini Campedelli  
Representante Docente da Unidade Central

Acadêmico Odilon de Castro Lucas  
Representante Discente da Unidade Fátima

Acadêmico Guilherme de Paula Nascimento  
Representante Discente da Unidade Central

Sr. José Heraldo dos Santos  
Representante do corpo Técnicoadministrativo da Unidade Fátima

Sra. Solange Ribeiro Moraes  
Representante do corpo Técnicoadministrativo da Unidade Central

### **Suplentes:**

Prof.<sup>ª</sup> Fafina Vilela de Souza  
Representante do corpo Docente da Unidade Fátima

Prof. Eduardo Chibeni Fernandes Ramos  
Representante do corpo Docente da Unidade Central

Acadêmica Cíntia Maria Carneiro do Prado  
Representante do corpo Discente

Srta. Melissa Totti Ribeiro  
Representante do corpo técnico- administrativo

Dom Fernando Antônio Lyra Albertin  
Representante da sociedade civil organizada

## Núcleo de Avaliação Institucional – NAI

Prof. Nelson Lambert de Andrade  
Coordenador

Prof.<sup>a</sup> Greice Kelle Viegas Saraiva  
Representantes da Unidade Central

Prof.<sup>a</sup> Mônica Anechini Campedelli  
Representantes da Unidade Central

Prof. José Geraldo de Carvalho  
Representantes da Unidade Fátima

Prof. José Roberto Gonçalves  
Representantes da Unidade Fátima

Prof. Júlio Antônio Moreira Gomes  
Representantes da Unidade Fátima

Prof. Paulo César do Nascimento  
Representantes da Unidade Fátima

Prof. Paulo Roberto Hiene  
Representante da Unidade Fátima

Prof.<sup>a</sup> Denise Aparecida Gomes dos Santos  
Representantes da Unidade Fátima

José Heraldo dos Santos  
Secretário

### **Suplentes:**

Prof. Eduardo Chibeni Fernandes Ramos  
Representante do corpo Docente da Unidade Central

Prof.<sup>a</sup> Rosa Maria do Nascimento  
Representante do corpo Docente da Unidade Central

Prof. Reginaldo Marcos Oliveira Silva  
Representante do corpo Docente da Unidade Fátima



Quando se fala em divulgação de relatório final de uma avaliação interna institucional, encontram-se implícitos os dados que deverão nortear as políticas de gestão dessa IES, após o conhecimento de suas potencialidades e fragilidades à luz dos seus objetivos, de sua missão, princípios e valores.

Yara Pires Gonçalves

## SUMÁRIO

<b>1 INSTITUIÇÕES</b> .....	<b>11</b>
1.1 Identificação da Instituição Mantenedora .....	11
1.2 Identificação da Instituição Mantida.....	11
<b>2 INTRODUÇÃO</b> .....	<b>13</b>
<b>3 MATERIAL E MÉTODOS</b> .....	<b>21</b>
<b>4 INSTRUMENTOS DE AVALIAÇÃO</b> .....	<b>23</b>
4.1 Divulgação dos resultados .....	27
<b>5 RESULTADOS</b> .....	<b>28</b>
5.1 Missão e Plano de Desenvolvimento Institucional .....	30
5.2 Perspectiva pedagógica formadora: políticas e estímulos para o ensino, a pesquisa e extensão na graduação .....	32
5.3 Programas de pesquisa oferecidos/bolsas .....	33
5.3.1 Bolsas oferecidas pela Univás em pesquisas .....	36
5.3.2 Bolsas oferecidas pela Fapemig (incluindo BIC JR) .....	36
5.4 Grupos de Pesquisa cadastrados junto ao CNPq, pesquisadores e linhas de pesquisa .....	36
5.5 Atividades de Extensão .....	37
5.5.1 Número total de programas desenvolvidos, público atendido e número de pessoas envolvidas na execução, por área de conhecimento .....	40
5.5.2 N° total de projetos desenvolvidos segundo a linha de extensão, público atingido e pessoas envolvidas na execução.....	40
5.5.3 Nome dos Projetos desenvolvidos por área de conhecimento .....	41
5.5.4 Convênios, cooperações e parcerias de que participe a Pró-Reitoria de Extensão e Assuntos Comunitários:.....	44
5.6 Atividades de Ensino .....	44
5.6.1 Ações desenvolvidas pela Comissão Permanente de Ingresso Docente – COPID .....	45
5.6.2 Ações desenvolvidas pela Comissão Permanente de Processo Seletivo – COPEPS .....	46
5.6.3 Exame Nacional do Desempenho dos Estudos – ENADE .....	47
5.6.4 Bolsas oferecidas pela Univás .....	48
5.6.6 Políticas picopedagógicas de atendimento ao estudante .....	49
5.7 Comunicação Institucional.....	49
5.8 Ouvidoria .....	50
5.9 Organização e gestão da instituição.....	51
5.10 Infraestrutura física, de ensino e de pesquisa, biblioteca, recursos de informação e comunicação.....	51
5.10.1 Acervo bibliográfico .....	52
5.10.1 Unidade Fátima.....	53

5.10.2 Unidade Central .....	55
5.11 Planejamento e avaliação, em relação aos processos, resultados e eficácia da autoavaliação institucional .....	56
5.11.1 Meta-avaliação CPA .....	58
<b>6 SUSTENTABILIDADE FINANCEIRA.....</b>	<b>59</b>
<b>7 RELAÇÃO DOS DOCENTES POR TITULAÇÃO .....</b>	<b>60</b>
7.1 Docentes por titulação em 2011 .....	60
7.1.1 Docentes por regime de trabalho em 2011 .....	60
7.1.2 Relação dos Docentes Por Categoria Funcional.....	60
7.1.3 Relação dos Docentes por Regime de Trabalho .....	61
<b>CONSIDERAÇÕES FINAIS .....</b>	<b>62</b>
<b>REFERÊNCIAS .....</b>	<b>65</b>
<b>ANEXOS A.....</b>	<b>67</b>
Resultado Geral da ACCU - Avaliação dos componentes curriculares / Disciplinas da Univás - 1º Semestre de 2011 .....	67
Resultado Geral da ACCU - Avaliação dos componentes curriculares / Disciplinas da Univás - 2º Semestre de 2011 .....	72
Resultado Geral da ADU - Avaliação dos docentes da Univás - 1º Semestre de 2011. ....	77
Resultado Geral da ADU - Avaliação dos docentes da Univás - 2º Semestre de 2011 .....	86
Resultado Geral da ACTU- Avaliação dos Colaboradores (Técnicoadministrativos) da Univás - 1º Semestre de 2011 .....	95
Resultado Geral da ACTU- Avaliação dos Colaboradores (Técnicoadministrativos) da Univás - 2º Semestre de 2011 .....	99
Resultado Geral da PDU- Percepção dos Discentes da Univás - 1º semestre de 2011 .....	103
Resultado Geral da PDU- Percepção dos Discentes da Univás - 2º semestre de 2011 .....	107
Resultado Geral da PACCD- Percepção da Atuação do Coordenador do Curso pelo Discente - 1º semestre de 2011. ....	111
Resultado Geral da PACCD- Percepção da Atuação do Coordenador do Curso pelo Discente - 2º Semestre de 2011.....	114
Resultado Geral da PACCD- Percepção da Atuação do Coordenador do Curso pelo Discente dos curso de Pós-graduação - 2011. ....	117
Resultado Geral da PDU- Percepção dos Discentes dos cursos de Pós-graduação da Univás - 2º semestre de 2011 .....	120
Resultado Geral da ACCU - Avaliação dos componentes curriculares / Disciplinas dos Cursos de Pós-graduação - 2011. ....	124
Resultado Geral da ACCU - Avaliação dos componentes curriculares / Disciplinas da Univás - 1º Semestre de 2011 .....	133
Resultado Geral da ACCU - Avaliação dos componentes curriculares / Disciplinas da Univás - 2º Semestre de 2011 .....	138

Resultado Geral da ACCU - Avaliação dos componentes curriculares / Disciplinas da Univás - 1º Semestre de 2011 - Campus Central.....	143
Resultado Geral da ACCU - Avaliação dos componentes curriculares / Disciplinas da Univás - 2º Semestre de 2011 - Campus Central.....	148
Resultado Geral da ACCU - Avaliação dos componentes curriculares / Disciplinas da Univás - 1º Semestre de 2011 - Campus Fátima .....	153
Resultado Geral da ACCU - Avaliação dos componentes curriculares / Disciplinas da Univás - 2º Semestre de 2011 - Campus Fátima .....	158
Resultado Geral da ACCU - Avaliação dos componentes curriculares / Disciplinas da Univás - 1º Semestre de 2011 - Administração - Matutino.....	163
Resultado Geral da ACCU - Avaliação dos componentes curriculares / Disciplinas da Univás - 2º Semestre de 2011 - Administração - Matutino.....	168
Resultado Geral da ACCU - Avaliação dos componentes curriculares / Disciplinas da Univás - 1º Semestre de 2011 - Administração - Noturno .....	173
Resultado Geral da ACCU - Avaliação dos componentes curriculares / Disciplinas da Univás - 2º Semestre de 2011 - Administração - Noturno .....	178
Resultado Geral da ACCU - Avaliação dos componentes curriculares / Disciplinas da Univás - 1º Semestre de 2011 - Ciências Biológicas .....	183
Resultado Geral da ACCU - Avaliação dos componentes curriculares / Disciplinas da Univás - 2º Semestre de 2011 - Ciências Biológicas .....	188
Resultado Geral da ACCU - Avaliação dos componentes curriculares / Disciplinas da Univás - 1º Semestre de 2011 - Ciências Contábeis .....	193
Resultado Geral da ACCU - Avaliação dos componentes curriculares / Disciplinas da Univás - 2º Semestre de 2011 - Ciências Contábeis .....	198
Resultado Geral da ACCU - Avaliação dos Componentes Curriculares / Disciplinas da Univás - 1º Semestre de 2011 - Bacharelado em Educação Física .....	203
Resultado Geral da ACCU - Avaliação dos componentes curriculares / Disciplinas da Univás - 2º Semestre de 2011 - Bacharelado em Educação Física .....	208
Resultado Geral da ACCU - Avaliação dos componentes curriculares / Disciplinas da Univás - 1º Semestre de 2011 - Enfermagem - Matutino .....	213
Resultado Geral da ACCU - Avaliação dos componentes curriculares / Disciplinas da Univás - 2º Semestre de 2011 - Enfermagem - Matutino .....	218
Resultado Geral da ACCU - Avaliação dos componentes curriculares / Disciplinas da Univás - 1º Semestre de 2011 - Enfermagem - Vespertino .....	223
Resultado Geral da ACCU - Avaliação dos componentes curriculares / Disciplinas da Univás - 2º Semestre de 2011 - Enfermagem - Vespertino .....	228
Resultado Geral da ACCU - Avaliação dos componentes curriculares / Disciplinas da Univás - 1º Semestre de 2011 - Engenharia de Produção .....	233
Resultado Geral da ACCU - Avaliação dos componentes curriculares / Disciplinas da Univás - 2º Semestre de 2011 - Engenharia de Produção .....	238
Resultado Geral da ACCU - Avaliação dos componentes curriculares / Disciplinas da Univás - 1º Semestre de 2011 - Farmácia.....	243
Resultado Geral da ACCU - Avaliação dos componentes curriculares / Disciplinas da Univás - 2º Semestre de 2011 - Farmácia.....	248
Resultado Geral da ACCU - Avaliação dos componentes curriculares / Disciplinas da Univás - 1º Semestre de 2011 - Fisioterapia.....	253
Resultado Geral da ACCU - Avaliação dos componentes curriculares / Disciplinas da Univás - 2º Semestre de 2011 - Fisioterapia.....	258

Resultado Geral da ACCU - Avaliação dos componentes curriculares / Disciplinas da Univás - 1º Semestre de 2011 - História .....	263
Resultado Geral da ACCU - Avaliação dos componentes curriculares / Disciplinas da Univás - 2º Semestre de 2011 - História .....	268
Resultado Geral da ACCU - Avaliação dos componentes curriculares / Disciplinas da Univás - 1º Semestre de 2011 - Jornalismo.....	273
Resultado Geral da ACCU - Avaliação dos componentes curriculares / Disciplinas da Univás - 2º Semestre de 2011 - Jornalismo.....	278
Resultado Geral da ACCU - Avaliação dos componentes curriculares / Disciplinas da Univás - 1º Semestre de 2011 - Letras.....	283
Resultado Geral da ACCU - Avaliação dos componentes curriculares / Disciplinas da Univás - 2º Semestre de 2011 - Letras.....	288
Resultado Geral da ACCU - Avaliação dos componentes curriculares / Disciplinas da Univás - 1º Semestre de 2011 - Matemática .....	293
Resultado Geral da ACCU - Avaliação dos componentes curriculares / Disciplinas da Univás - 2º Semestre de 2011 - Matemática .....	298
Resultado Geral da ACCU - Avaliação dos componentes curriculares / Disciplinas da Univás - 1º Semestre de 2011 - Medicina.....	303
Resultado Geral da ACCU - Avaliação dos componentes curriculares / Disciplinas da Univás - 1º Semestre de 2011 - Nutrição.....	308
Resultado Geral da ACCU - Avaliação dos componentes curriculares / Disciplinas da Univás - 2º Semestre de 2011 - Nutrição.....	313
Resultado Geral da ACCU - Avaliação dos componentes curriculares / Disciplinas da Univás - 1º Semestre de 2011 - Pedagogia.....	318
Resultado Geral da ACCU - Avaliação dos componentes curriculares / Disciplinas da Univás - 2º Semestre de 2011 - Pedagogia.....	323
Resultado Geral da ACCU - Avaliação dos componentes curriculares / Disciplinas da Univás - 1º Semestre de 2011 - Psicologia - Diurno.....	328
Resultado Geral da ACCU - Avaliação dos componentes curriculares / Disciplinas da Univás - 2º Semestre de 2011 - Psicologia - Diurno.....	333
Resultado Geral da ACCU - Avaliação dos componentes curriculares / Disciplinas da Univás - 1º Semestre de 2011 - Comunicação Social - Publicidade e Propaganda .	338
Resultado Geral da ACCU - Avaliação dos componentes curriculares / Disciplinas da Univás - 2º Semestre de 2011 - Comunicação Social - Publicidade e Propaganda .	343
Resultado Geral da ACCU - Avaliação dos componentes curriculares / Disciplinas da Univás - 1º Semestre de 2011 - Sistemas de Informação.....	348
Resultado Geral da ACCU - Avaliação dos componentes curriculares / Disciplinas da Univás - 2º Semestre de 2011 - Sistemas de Informação.....	353
Resultado Geral da ACCU - Avaliação dos componentes curriculares / Disciplinas da Univás - 1º Semestre de 2011 - Tecnologia em Gestão da Produção Industrial.....	358
Resultado Geral da ACCU - Avaliação dos componentes curriculares / Disciplinas da Univás - 2º Semestre de 2011 - Tecnologia em Gestão da Produção Industrial.....	363
Resultado Geral da ACCU - Avaliação dos componentes curriculares / Disciplinas da Univás - 1º Semestre de 2011 - Tecnologia Gestão RH .....	368
Resultado Geral da ACCU - Avaliação dos componentes curriculares / Disciplinas da Univás - 2º Semestre de 2011 - Tecnologia em Gestão da Produção Industrial.....	373
Resultado da Meta-avaliação dos Professores da Univás 2011 .....	378
Meta-avaliação dos Curso de Recursos Humanos de 2011. ....	384

ANEXO B .....	388
Parecer do Auditores Independentes das Demonstrações Financeiras da Mantenedora da FUVS .....	388

## 1 INSTITUIÇÕES

### 1.1 Identificação da Instituição Mantenedora

NOME: Fundação de Ensino Superior do Vale do Sapucaí

SIGLA: Fuvs

ENDEREÇO: Avenida Coronel Alfredo Custódio de Paula, 240

BAIRRO: Centro

CIDADE: Pouso Alegre

CEP: 37.550-000

TELEFONE: (35)3449-2100 – Fax: (35)3449-2189

E-MAIL: [presidencia@fuvs.br](mailto:presidencia@fuvs.br)

### 1.2 Identificação da Instituição Mantida

NOME: Universidade do Vale do Sapucaí

SIGLA: Univás

ENDEREÇO: Av. Prefeito Tuany Toledo, 470

BAIRRO: Fátima I

CIDADE: Pouso Alegre

CEP: 37550-000

TELEFONE: (035) 3449-2161 - Fax: (035) 3449-2300

E-MAIL: [reitoria@univas.edu.br](mailto:reitoria@univas.edu.br)

[cpa@univas.edu.br](mailto:cpa@univas.edu.br)

HOME PAGE: [www.univas.edu.br](http://www.univas.edu.br)

Instituição Socialmente Responsável 2011/2012 – concedido pela ABMES –  
Associação Brasileira de Mantenedoras do Ensino Superior





## 2 INTRODUÇÃO

O exame de resultados e de pesquisas sobre a qualidade do ensino na Universidade do Vale do Sapucaí (Univás) permite constatar similaridade entre as dimensões preconizadas na Lei 10.861, de 14 de abril 2004, que instituiu o Sistema Nacional de Avaliação da Educação Superior (Sinaes) e as políticas constantes no Plano de Desenvolvimento Institucional (PDI), principalmente no que estabelece a missão, a visão e a valores da Univás em consonância com o princípio da indissociabilidade da universidade: ensino, pesquisa e extensão. As convergências e as divergências entre os eixos norteadores da gestão, currículo, avaliação e formação de professores convidam-nos para um exame mais detalhado curso a curso, principalmente em relação às manifestações da comunidade nas questões abertas que, ao nosso entendimento, produz efeitos e devem gerar estratégias de gestão.

A Comissão Própria de Avaliação (CPA) da Univás, criada em 2005, é órgão complementar da Reitoria, com atuação autônoma em relação às unidades, setores e colegiados superiores da Univás. Sua finalidade é planejar e organizar o processo contínuo de autoavaliação da Univás, em todas as suas modalidades de ação, de modo a fornecer à comunidade acadêmica e à sociedade uma visão sobre o estado de desenvolvimento da instituição, sua qualidade educativa e sua relevância social.

A autoavaliação formativa procura ir além dos limites da aprendizagem. Ela alcança a dimensão social das políticas públicas, em particular das educacionais. Procura integrar-se com os demais processos sob a lógica educacional, não se tratando apenas de um fenômeno ético, e está fundada na lógica da educação e não do controle. A CPA é convocada pelas Comissões Externas de Avaliação, leia-se MEC/SINAES, a dar as comprovações no tocante à qualidade da educação praticada pela Univás.

Seu Regulamento atual foi aprovado pela resolução número 30/09, de 2 de julho de 2009 do Conselho Universitário – Consuni.

A CPA da Univás conta com um órgão denominado Núcleo de Avaliação Institucional (NAI) que tem por objetivo coordenar, conduzir e executar o processo de autoavaliação da universidade e sistematizar as informações coletadas para prestá-las à CPA -Univás.

A Comissão Própria de Avaliação (CPA) atual é constituída conforme Portaria n.º 16/2011, de 28 de junho de 2011, (anexo A), é composta dos seguintes membros titulares: dois representantes do corpo docente; dois representantes do corpo discente, regularmente matriculados; dois representante do corpo técnicoadministrativo; dois representante da sociedade civil organizada.

A escolha dos seus membros ocorre da seguinte forma: dois docentes, integrantes do Núcleo de Avaliação Institucional (NAI), eleitos por seus pares; dois discentes indicados pelos Diretórios Acadêmicos, sendo um de cada unidade Acadêmica; dois representantes do corpo técnicoadministrativo indicado pela Pró-Reitoria de Planejamento e Administração; dois representantes da sociedade civil sem vínculo empregatício com a Universidade.

Para a suplência são obedecidos os mesmos critérios para a composição e escolha dos membros.

No que se refere à sua Missão, a Univás, em consonância com suas funções de ensino, pesquisa e extensão e inspirada nos princípios e fins da educação nacional, tem por missão:

**“Formar profissionais competentes, imbuídos dos valores de responsabilidade social, justiça e ética, aptos à inserção em setores profissionais e comprometidos com a transformação da sociedade, de modo a torná-la verdadeiramente democrática”.**

Para tal, a Universidade, com vistas à capacitação de seu corpo docente e técnicoadministrativo, mantém o Programa Institucional de Capacitação Docente (PICD), previsto no Plano de Carreira dos Docentes e, ainda, tem como prática a oferta de cursos e seminários para possibilitar o intercâmbio de ideias, experiências e resultados. Além disso, são disponibilizados cursos de formação ou extensão profissional, oferecidos para todos os professores da Instituição, por meio do Núcleo

de Apoio Pedagógico de Capacitação Docente (Naped), vinculado à Pró-Reitoria de Graduação, com a finalidade de ampliar o apoio aos docentes de ambas as Unidades da Instituição com implantação e consolidação de políticas de aperfeiçoamento e capacitação didático-pedagógica contínua aos docentes. Destaca-se, entre seus objetivos, a criação de projetos e ações pedagógicas a partir dos dados gerais apresentados pela CPA.

Com estas práticas voltadas a este processo de formação, incluindo-se nelas o processo de autoavaliação formativa, deseja-se que todos os envolvidos na atividade ensino-aprendizagem criem novos mecanismos de aperfeiçoamento individual necessários à formação profissional ante uma nova realidade. Contudo, constatamos que os planos de ações têm se caracterizado por um tom prescritivo, recorrendo comumente a argumentos mais estratégicos do que táticos. Nesse sentido, Dias Sobrinho (2003) ressalta que é importante chamar a atenção para o caráter social e político da avaliação, que se torna cada vez mais complexa à medida que considera insuficientes os procedimentos meramente descritivos e reclama à consideração de aspectos humanos, psicossociais, culturais e políticos, nos quais não há consenso prévio e os entendimentos precisam ser construídos. Diante disso, em seu caráter político, a avaliação deve levar em consideração as contradições, uma vez que resultam em distintas concepções de mundo e, nessa direção, a avaliação é uma forma de interferir no interior das dinâmicas da instituição, tornando, *a priori*, um lugar de reflexão da prática, como um dos seus valores e procedimentos centrais.

Diante destas expectativas e das respostas possíveis da comunidade acadêmica às suas não conformidades evidenciadas pela autoavaliação institucional, Belloni et al (1995, p. 89) afirmam que o processo avaliativo “é um processo de aferição do desenvolvimento de ações que permite o autoconhecimento institucional, a correção e o aperfeiçoamento das ações institucionais”, desencadeado por um processo livre e democrático formado por membros internos e externos da Comunidade Acadêmica e Administrativa, vislumbrando a promoção da qualidade dos serviços prestados à comunidade interna e externa.

A socialização dos resultados da autoavaliação a toda a comunidade acadêmica tem sido praticada por esta CPA e tem servido de embasamento e

motivação para a busca de novas práticas metodológica de trabalho em sala de aula e de novos investimentos, por parte da própria Instituição, além da infraestrutura e outros requisitos que se fazem necessários para que, coletiva e sinergicamente, a qualidade do ensino seja aprimorada.

Ainda no que se refere à avaliação formativa e a pluralidade de seus propósitos, bem como a pluralidade dos interesses individuais das pessoas envolvidas no processo avaliativo e dos Componentes Curriculares dos diversos cursos oferecidos, o docente pode analisar seu desempenho, a partir da demonstração gráfica e comparativa do desempenho individual do docente com o geral, isto é, a comparação do Componente Curricular com o período, o curso, a unidade acadêmica e a Universidade. Este comparativo oportuniza aos profissionais do ensino, bem como, aos coordenadores dos cursos, a percepção global a respeito da Instituição, além de permitir conhecer a visão de seus alunos acerca da qualidade do serviço oferecido, em cada um dos semestres de 2011, pela instituição, pelo corpo técnicoadministrativo e, especificamente pelo corpo docente.

A autoavaliação institucional, como suporte de comunicação entre a instituição e a sociedade, mais uma vez, foi realizada em ambiente eletrônico, o que permitiu à comunidade acadêmica participar do processo de uma forma mais segura, rápida e confortável, uma vez que os instrumentos de pesquisa (questionários) foram disponibilizados no *site* da Universidade. Vale ressaltar que a autoavaliação externa foi aplicada através de questionários impressos diretamente ao pesquisado.

Estes instrumentos procuraram avaliar, de forma geral, o desempenho do corpo docente, discente e técnicoadministrativo, seu perfil e suas impressões acerca da infraestrutura da Universidade e da implementação do projeto pedagógico de cada curso. No que se refere à autoavaliação externa pesquisou-se, entre outras coisas, a percepção da população em relação à qualidade e a quantidade dos cursos da Universidade.

Os resultados dos cursos correspondem ao levantamento feito ao final do primeiro e segundo semestres de 2011, especificamente, sobre o desempenho das disciplinas então oferecidas.

A autoavaliação, calcada nas duas dimensões, a avaliação interna e a externa, ao proporcionar a criação de uma cultura de avaliação, deseja o cumprimento de três objetivos: o do desenvolvimento de um processo contínuo de aperfeiçoamento do desempenho acadêmico, o de ser um instrumento de planejamento de gestão e o da prestação de contas à sociedade.

Houve a participação da Comunidade Acadêmica como segue: 1029 alunos, 177 professores e 87 técnicoadministrativos. Foram realizadas mais duas autoavaliações, sendo uma interna: para os cursos de pós-graduação *Stricto* e *Lato Sensu* totalizando 12 respondentes, a qual foi aplicada em sistema eletrônico. E a outra externa, coletadas nas cidades de Pouso Alegre, Congonhal, Cachoeira de Minas, Cambuí, Santa Rita do Sapucaí, Ipuínuva, Senador José Bento e outras.

Além das autoavaliações, foram apresentadas três meta-avaliações, sendo a primeira com os docentes da Univas solicitando sugestões para os questionários da autoavaliação. Para tanto, foram enviados 200 formulários, mas respondidos por 175 docentes, o que corresponderam a 87,5% (oitenta e sete e meio por cento) com contribuições que estão sendo objetos de análise pelo NAI para formulação do questionário a ser aplicado a partir de 2012.

Por meio da meta-avaliação, foi identificado um grupo que sustenta uma posição de resistência à autoavaliação. A instituição entende por este posicionamento, por parte de alguns, um descrédito de que os resultados do processo de avaliação pudessem ser efetivamente utilizados, para melhoria da qualidade de programas e projetos institucionais, bem como para subsidiar processos de tomada de decisão nos órgãos colegiados das duas Unidades Acadêmicas. Entretanto, não é esse o olhar que a instituição tem sobre os resultados obtidos e, em função disso, vem procurando mudar esse posicionamento de alguns docentes.

A segunda meta-avaliação foi coletada junto aos discentes do curso de Administração. Para tanto foram enviados 215 formulários, representando 32% (trinta e dois por cento) do total do curso, respondidos por 203 alunos, o que corresponderam a 94,5% (noventa e quatro e meio por cento). A escolha do curso de Administração para a realização da pesquisa deu-se principalmente pela necessidade de sensibilizar seus acadêmicos para a importância da autoavaliação.

A terceira meta-avaliação foi realizada em parceria interdisciplinar com a disciplina de Metodologia da Pesquisa do curso de Tecnologia de Gestão de Recursos Humanos, com os discentes da universidade, escolhidos aleatoriamente, em amostra de 160 alunos. Destes discentes, oriundos de 13 cursos, responderam o instrumento composto de 5 questões, com o objetivo de ressaltar os pontos fortes, fracos, as oportunidades, as ameaças e os desafios da Universidade a fim de buscar, especificamente, melhoria da qualidade da educação desta instituição.

Finalmente, é importante destacar que a reflexão aqui partilhada pelo presente relatório recupera o exercício avaliativo e tem por objetivo reportar à comunidade e aos órgãos competentes, tanto internos quanto externos, dados que permitam o conhecimento e a avaliação das práticas vigentes que representam a universidade como um todo, em um contexto no qual sujeitos reais se constituem e constroem a comunidade universitária comprometida com a sociedade na qual está inserida. Além disso, objetiva-se, também, propiciar análises e comparações evolutivas, visando ações corretivas naquilo em que couberem intervenções para a melhoria contínua da qualidade; um olhar que sugere nova maneira de realizar a gestão na ambiência institucional.

Nesse sentido, Abramowicz (2007, p.27) corrobora afirmando que:

[...] o contexto organizacional/institucional deve ser conhecido em seus processos e elementos, mapeando-se as consequências e possíveis alternativas de intervenção. A elaboração de tais alternativas é sempre o resultado de uma efetiva avaliação do referido contexto e/ou de seus elementos e relações. A pesquisa sob uma ótica crítica ocupa seu lugar e pode oferecer uma valiosa contribuição aos gestores educacionais. A pesquisa com feições participativas, que estuda criticamente as políticas de avaliação, principalmente mobilizando os gestores a se posicionarem frente a elas, abre as portas para a mudança, daí ela se tornar imprescindível no cenário mundial. Ela, como parte desta totalidade, também é mudança e provoca ruptura com o estabelecido, com o conservador, ela trabalha com contradições e se constrói em meio a relações de poder; ela exerce poder. Avaliação, assim, é construção e reconstrução; é processo de colaboração, através da crítica e do trabalho com a diversidade de opiniões e posições. Quem desencadeia o processo avaliativo, seja uma comissão oficialmente instituída, seja um órgão governamental, é também passível de avaliação.

Como afirma Demo (1994, p. 29), “é da lógica e da democracia da avaliação que somente pode avaliar quem é avaliado [...]. Não é cabível um avaliador que foge de ser avaliado”.

Trata-se de mais uma etapa do programa de Avaliação Institucional da Universidade do Vale do Sapucaí - Univás, que tem procurado, continuamente, aprimorar a qualidade dos instrumentos de coleta de dados e a devida compilação dos mesmos de forma que permitam o conhecimento e a avaliação das ações empreendidas por todos aqueles envolvidos nesta instituição. Cabe lembrar o entendimento de Dias Sobrinho (2004, p.44) sobre avaliação antes afeita à medição da aprendizagem em determinados momentos da escola, vem adquirindo, nos últimos quarenta anos, um sentido mais universal, devido ao fato em que o controle do mercado cresce sendo notável o número de órgãos do “Estado criados para controlar e regular a educação [...]”. “Essa cobrança requer parâmetros que tenham alto grau de regularidade.” Até porque a imprensa constantemente veicula matérias referentes ao assunto.

No que se refere à organização do relatório, este apresenta a seguinte estrutura: a primeira seção apresenta as instituições. Na segunda a introdução, por si só explicativa. Na terceira de materiais e métodos, é descrito o instrumento utilizado para o levantamento das informações. Na quarta, é reportada a atividade de aplicação dos instrumentos e sua operacionalização é descrita. A quinta analisa o PDI e os resultados gerais consolidados. Os dados são apresentados, primeiramente, de forma global, com a consideração dos dados gerais válidos para toda a Universidade e, em seguida, agrupados por unidades de ensino: a Faculdade de Filosofia, Ciências e Letras Eugênio Pacelli – FAFIEP e a Faculdade de Ciências da Saúde Dr. José Antônio Garcia Coutinho – FACIMPA. A sexta seção tem como objetivo dar-nos conta da gestão financeira das instituições e, para isso, discorre sobre a operacionalização e aplicação do processo avaliativo. Na sétima, destacam-se alguns pontos relevantes considerados pela comissão. Por fim, a oitava seção apresenta algumas considerações finais, extraídas dos resultados e do processo de avaliação, que merecem atenção.

Os resultados gráficos são apresentados no Apêndice B deste relatório de forma geral e sintética. No *site* da universidade, cujo acesso é restrito e individualizado, estes

mesmos resultados são apresentados analiticamente e individualizados por turma e por disciplina, disponibilizados para todos os discentes, docentes e corpo técnicoadministrativo para análise e aprimoramento pertinentes, de forma a assegurar a implementação de melhorias contínuas, objetivando sanar eventuais não conformidades.



### 3 MATERIAL E MÉTODOS

Para a avaliação do desempenho dos componentes curriculares nos semestres letivos de 2011, elaborou-se um instrumento composto de 14 questões de múltipla escolha, com cinco alternativas, uma das quais é assinalada para cada um dos Componentes Curriculares cursados.

Destacamos ainda que em todo o questionário *on-line* ainda existe um espaço onde os respondentes podem colocar as suas manifestações como, elogios, críticas e suas sugestões. Estas são enviadas na Integra para o Reitor e Pró-reitora de Graduação e, após conhecimento, são previamente agrupadas pelo coordenador e secretário da CPA, de acordo com a abordagem, e encaminhadas aos Pró-reitores de Planejamento, Pós-graduação e Pesquisa e ao Pró-reitor de Extensão e Assuntos Comunitários e aos Diretores Acadêmicos.

Os questionários, por terem sido coletivamente definidos, têm interesses públicos, por se constituírem como o ponto de partida para o diálogo e negociação em todas as instâncias de decisões e possibilitar a construção de uma sólida base teórico conceitual para o processo de avaliação institucional interna na Univás.

Como apoio a todo processo avaliativo, o instrumento foi aplicado a partir de *software*, disponibilizado pela Gerência de Informática. Os quesitos foram digitalizados e submetidos à comunidade acadêmica, de acordo com o calendário acadêmico, no período de maio a julho de 2011, no primeiro semestre e de outubro a novembro de 2011 no segundo semestre, para os cursos de Graduação e no segundo semestre e pela primeira vez aos cursos de Pós-graduação Lato e Stricto Sensu. À comunidade regional foi aplicado o questionário impresso em locais escolhidos pelos componentes do Núcleo de avaliação Institucional.

Todos estes questionários foram preenchidos *on-line*, quando cada respondente pôde acessar e responder nos laboratórios de informática da instituição ou em suas

próprias residências, o que possibilitou a participação de toda comunidade acadêmica. Nesse sentido, recorreremos mais uma vez a Abramowicz (2007, p.31), ao discorrer sobre a importância da participação da comunidade acadêmica no processo, que afirma:

Verificamos, a partir de vários estudos das autoras Cappelletti (1999, 2002), Abramowicz (1996, 1999), Saul (1988, 1999), entre outros autores críticos, um certo consenso de que a avaliação é uma tela crítica de análise da realidade e, quando comprometida com a emancipação social, pode contribuir com a compreensão desta complexa trama política educativa em que as políticas são geradas e como elas se materializam no cotidiano escolar, *sendo valiosas fontes de informação crítica, de problematização da realidade, de ressignificação, incorporando-se eticamente aos processos de tomada de decisão, exercendo a sua função de estratégia democrática de gestão educacional.* (Grifo nosso.)

Esse autor discute ainda que a avaliação não é a única fonte de informação educacional nem mesmo a mais importante, mas que por ela é possível procurar dimensionar limites e possibilidades para a tomada de decisões e ações comprometidas com a vida humana, com o pleno desenvolvimento da existência humana, com a democratização da educação e da sociedade. Por esta razão, os resultados da avaliação devem ser debatidos nas suas origens, nos seus processos de construção e interpretação, socializados e ressignificados, “como parte de um conjunto de outras informações relevantes e significativas que tecem o projeto educacional, tendo como “pano de fundo” o cenário social, político e econômico atual”.

## 4 INSTRUMENTOS DE AVALIAÇÃO

Os instrumentos de avaliação foram elaborados com o objetivo de tentar encontrar respostas para a seguinte pergunta: “Quão bem as Escolas estão preparando os estudantes”? (GUILLON; MIRSHAWKA, 1994). Hoje, diante da implantação do sistema de avaliação da educação superior (SINAES), os autores sugerem que existem diversos tipos de avaliação, desde testes padronizados de capacitação até os programas de testes dos professores que têm sido usados no sentido de responder com eficácia a esta pergunta.

Além disso, baseados nos dados coletados, procura-se melhorar o processo com a meta-avaliação, agindo sobre cada uma de suas etapas para garantir a melhoria contínua, especialmente em relação ao ensino. Isto é, a própria avaliação se transforma em objeto de estudo por parte da comunidade acadêmica

Baseamo-nos também em uma pesquisa, realizada entre 2002 e 2004, sobre políticas públicas de avaliação, coordenado pela professora Dra. Mere Abramowicz, da Pontifícia Universidade Católica de São Paulo, a partir de entrevistas que davam voz aos gestores de instituições públicas e privadas, de diferentes níveis de ensino e de diversas localidades brasileiras, com o intuito de desvelar intencionalidades e propósitos, e analisar criticamente como tais políticas incidiam no cotidiano dessas instituições.

Para a divulgação da Autoavaliação Institucional nas unidades, a autoavaliação foi divulgada por cartazes, faixas e *banners*. Os participantes da CPA/NAI também, percorreram as salas de aula num diálogo franco e direto com a comunidade discente no sentido de conscientizá-la da importância para as seguintes questões: Que é Avaliação Institucional? Quais são as finalidades da autoavaliação? Como fazer? Quem se beneficia? Formas de divulgação dos resultados? E ainda, explicitando como é o acompanhamento das providências para melhoria contínua da qualidade do desempenho da Instituição. Dias Sobrinho (2005, p. 45-46) corrobora afirmando:

Então, de que estamos falando ao pôr em foco a avaliação?

Certamente de muitas e distintas coisas, pois muito plurais e ricos são os campos semânticos da avaliação. Claro que as definições ou concepções de avaliação estão ligadas a seus objetivos e usos diversos; a quem a formula e executa e a quem ela interessa. A titularidade e ou o protagonismo da avaliação, por isso é objeto de grande disputa. Em verdade, não se produz entendimento comum sobre as questões de quem, quê e para quem avaliar.

Por sua vez, as respostas coletadas dos avaliadores revelaram muito mais sobre o que a comunidade acadêmica deseja, do que as reais possibilidades da Universidade. Desse modo, os membros do CPA/NAI teceram interpretações qualitativas e quantitativas sobre o processo ensino aprendizagem, procurando, de forma bastante objetiva, contemplar as dimensões preconizadas pelo MEC/SINAES, ou seja, os escopos dos quesitos foram às dimensões do MEC/SINAES.

Neste sentido, recorreremos à Mendes e Munhoz (2007) que ao discorrerem sobre a importância da avaliação e seus consequentes indicadores de desempenho ressaltam a importância de se considerar os instrumentos a seguir: Busca de medição adequada; promoção da reflexão; abrangência; contextualização; transparência, antes, durante e depois do processo.

Podemos inferir como função político-pedagógica da autoavaliação o desenvolvimento de responsabilidade e atitude crítica e ética dos agentes, proporcionando aos alunos, professores e colaboradores a análise de si e a conscientização de erros e acertos, pontos fortes e pontos fracos, tal qual preconizado no planejamento estratégico tão necessário ao desenvolvimento de quaisquer organizações.

Nessa perspectiva, Falconi Campos (2004) argumenta que, na instituição, cada pessoa tem autoridade e decisão sobre o “seu processo” (Meio), responsabilidade sobre os resultados (fins) deste processo e terá itens de controle (indicadores de desempenho) para a avaliação de seus desempenhos.

De acordo com Ishikawa (*apud* Falconi Campos, 1992, p. 16), “se você não tem itens de controle você não gerencia”. O item de controle é, então, um dos pilares de um bom gerenciamento. Com isto, ressaltamos a importância dos instrumentos de coleta e da avaliação e análise dos resultados, acompanhados das devidas sugestões

e encaminhamentos de correções.

Por fim, foi incluída uma avaliação mais específica do desempenho do coordenador, do professor e do aluno em relação aos componentes curriculares, como tentativa de diferenciação entre problemas advindos do desempenho docente e aqueles derivados da organização didático-pedagógica do curso, que procurou traçar o perfil de um bom professor de forma mais geral, e não de um docente em particular. Também, buscou-se a percepção do docente em relação ao seu desempenho em sala de aula e como se dava a relação professor-aluno. Indubitavelmente, essa relação não pode ser de imposição de força, coercitiva de cima para baixo, bem como não podemos esperar que a relação professor-aluno elimine todas as contradições imbricadas no contexto da relação.

Os questionários foram apresentados, individualmente, em relação às disciplinas, à infraestrutura da instituição, aos docentes e ao pessoal técnico administrativo, sendo apresentados para a comunidade acadêmica em forma de questões como discriminado no anexo 04.

Ressaltamos que os instrumentos foram aplicados entre os dias 15 de maio e 31 de julho, no primeiro semestre e entre os dias 15 de outubro e 15 de novembro, no segundo semestre, nas Unidades Central e Fátima e divulgados em salas de aula, corredores, portarias, *internet* e, também, junto aos professores e coordenadores e técnicoadministrativos.

No que se refere à meta-avaliação, procuramos ajustar alguns questionários às sugestões apresentadas pela comunidade acadêmica. Por outro lado, podemos inferir alguma falha no *layout* apresentado à comunidade acadêmica por meio do *site*. Tais, hipóteses foram objetos de análise por parte da CPA/NAI juntamente com a gerência de informática e ensejaram as correções necessárias:

Findo o prazo de aplicação dos questionários, a comissão tem acesso aos resultados. E, a partir deles, são gerados gráficos do resultado da seguinte forma:

- **Gráficos da Universidade:** um gráfico para cada questão. Cada coluna representa uma alternativa, somando-se todas as respostas dadas naquela pergunta.

- **Gráficos por Unidade:** um gráfico para cada questão referente a uma unidade (Fátima ou Central), cada coluna representa uma alternativa e, para cada uma, será inserida uma outra com o resultado da universidade, de forma a se comparar unidade em relação à universidade.
- **Gráficos por Curso:** um gráfico para cada questão referente ao curso, em que cada coluna. Para cada coluna que representa uma alternativa serão inseridas outras duas com os resultados da universidade e da unidade onde o curso é ministrado, de forma a compará-lo em relação à unidade e em relação à universidade.
- **Gráficos por Período:** um gráfico para cada questão referente a um período do curso, contendo uma coluna para representar cada alternativa. Para cada coluna, serão inseridas outras três sendo a primeira com o resultado da universidade, a segunda com o resultado da unidade e a terceira com o resultado do curso, de forma a se comparar período em relação ao curso, unidade e universidade.
- **Gráficos por Disciplina:** um gráfico para cada questão referente a uma disciplina, em que cada coluna representa uma alternativa. Para cada coluna, serão inseridas outras quatro sendo a primeira com o resultado da universidade, a segunda com o resultado da unidade, a terceira com o resultado do curso e a quarta com o resultado do período, de forma a se comparar a disciplina em relação ao seu período, curso, unidade e universidade.

Além dos resultados apresentados graficamente, coletamos também, o resultado da questão aberta contendo críticas, sugestões e elogios da comunidade acadêmica. Ressaltamos que tais dados foram encaminhados a cada um dos dirigentes da universidade com o objetivo de analisar e sanar as não conformidades apontadas pelos respondentes e, se possível atendidas, conforme a dimensão “8.1.2 Ações acadêmicoadministrativas em função dos resultados da autoavaliação”.

Para tal, é disponibilizado o formulário 5W2H (Sigla inglesa do formulário de qualidade que funciona como mapeamento e acompanhamento destas ações: ○

quê; Onde; Porque; Como; Quem; Quando; Quanto) para possibilitar o acompanhamento das ações corretivas, quando necessárias. Esse procedimento possibilitou às unidades a sistematização das atividades inerentes voltadas para o desenvolvimento institucional, uma vez que elimina por completo qualquer dúvida que possa surgir sobre um processo ou atividade.

#### 4.1 Divulgação dos resultados

A divulgação dos resultados é feita pela Internet na página da Universidade [www.univas.edu.br](http://www.univas.edu.br), que é de acesso livre a toda a comunidade inclusive à externa, e também é impressa, e tombada em todas as bibliotecas das unidades.

## 5 RESULTADOS

Acreditamos que a avaliação não pode ser desgarrada da condição existencial do aluno. Antevemos a possibilidade de se trazer para o espaço da escola e da avaliação essas experiências que deverão ser debatidas , criticamente (ABRAMOWICZ, 2007. p. 174).

A avaliação da missão institucional da Univás assumiu grande relevância para o contexto do processo avaliativo pelo fato de a Univás ter passado, recentemente, junho de 2010, pela avaliação externa de credenciamento da universidade, pelo MEC. Segundo os avaliadores que vieram in loco “Os resultados das autoavaliações estão sendo utilizados adequadamente para a implementação das ações acadêmicas e administrativas bem como para revisão permanente do PDI”.

Neste ano de 2011, também passamos por 5 processos avaliativos externos dos cursos de Administração, Ciências Contábeis, Pedagogia, Tecnologia de Gestão da Produção Industrial e Recursos Humanos.

Entretanto, esse é um processo em constante evolução, na medida em que entendeu-se tal processo como referência para as demais dimensões da autoavaliação.

Por exemplo, Saul (1998, p.226) ao relatar a sua experiência profissional com Paulo Freire, como Secretário de Educação da cidade de São Paulo, afirma ter sido “uma experiência inusitada”, sentido esse que também acreditamos ser para esta instituição no que tange às observações dos avaliadores, razão pela qual transcrevermos:

No dizer coloquial de Paulo Freire, era preciso “mudar a cara da escola, no entanto, *era fundamental que a escola quisesse mudar a sua cara*” e por isso precisava ser respeitada, consultada, fazendo-se sujeito de sua própria história. Por isso, ele indagava com detalhes sobre cada programa em andamento; ficava absolutamente atento à leitura da realidade, aos avanços e dificuldades, demonstrando profundo respeito pela história e vivendo um tempo de mudança com paciência impaciente. Grifo nosso.



Lembrar Paulo Freire é lucidez. É descobrir a serena vigília pela liberdade dos oprimidos, pela educação e pelo domínio de si mesmo. É reafirmar a convicção de que todos devem colaborar com o acesso ao conhecimento. Lembrar Paulo Freire é ver além da imaginação e do sonho. É querer “mudar a cara da escola”!

Portanto, o resultado da avaliação realizada em 2011 mostrou que houve avanços relevantes com o recredenciamento e reconhecimento de todos os cursos que passaram pela competente e abalizada avaliação externa do MEC.

Diante disso, a resistência de alguns membros da comunidade acadêmica pode estar relacionada à falta de conhecimento sobre metodologias de avaliação, democraticamente orientadas, ou talvez por assumirem um enfoque econômico e de mercado, influenciado, provavelmente, por algum cenário da educação superior, defendem ainda a função de controle, coerção e prestação de conta da autoavaliação, como se fosse possível fornecer o *feedback* individualmente a cada uma das reclamações, que por ser anônimas, impossibilitam tal prática.

O reconhecimento “dessa epistemologia da complexidade dos significados, de diferenças e contradições” no dizer de Dias Sobrinho (2004, p. 15), alerta para a necessidade de manter ao longo de todo projeto: a) um processo educativo e dialógico sobre as concepções e fundamentos teórico-metodológicos a serem assumidos e que deveriam orientar todo o projeto de autoavaliação; b) a contínua negociação e estudos avaliativos do processo para sustentar o trabalho da CPA e c) os processos de revisão sistemática da condução dos processos avaliativos e de negociação com a reitoria e direções, visando atingir as consequências acadêmicas e políticas acordadas no plano de ação da CPA e no PDI.

Com base nessas análises e negociações, a primeira ação da CPA foi tornar mais transparentes os princípios conceituais e procedimentos orientadores acordados, visando auxiliá-la na tarefa de delinear e coordenar o processo, convidando integrantes da comunidade para participar das reuniões da CPA/NAI e em suas deliberações. Cabe acrescentar ainda que o regulamento da CPA é aprovado pelo conselho universitário.

Os princípios básicos acordados com a comunidade foram: a autoavaliação é

proposta como um processo permanente, democrático e participativo para a avaliação formativa de todas as áreas de atividade da vida acadêmica: ensino, pesquisa, extensão de serviços à sociedade e gestão, envolvendo todas as instâncias da Univas;

O enfoque de autoavaliação é coerente com o quadro de referência teórico, democraticamente negociado, o que implica em levar em conta os princípios, objetivos e critérios extensivamente discutidos e acordados em todas as instâncias e oficialmente estabelecidos;

Especial atenção continuará sendo dada no estabelecimento de mecanismos para envolvimento de toda comunidade e de todas as Unidades na discussão e aprovação das decisões para o próximo processo avaliativo, voltada para fomentar a cultura de comprometimento para o uso apropriado de seus resultados;

O processo de autoavaliação é orientado para responder as “grandes questões” relacionadas às dimensões de ensino (de graduação e pós-graduação), de pesquisa, de extensão e de gestão, oficialmente aprovadas pelo SINAES, e pelos Colegiados dos Cursos, aos quais cabe analisar as não conformidades que foram encaminhadas de volta à CPA.

A CPA assumiu a responsabilidade de analisar e relatar as contribuições dos respondentes, ficando os colegiados, de cada um dos cursos, responsáveis pelas ações corretivas.

## **5.1 Missão e Plano de Desenvolvimento Institucional**

Para avaliação da dimensão Missão e Plano de Desenvolvimento Institucional, ocorreu a partir do preenchimento dos formulários destinados à coleta de dados para a elaboração do relatório de gestão preenchido pelas unidades. Tais documentos direcionavam, por meio de tabelas padronizadas, a elaboração do acompanhamento do PDI e do planejamento a partir das diretrizes, culminando com a confecção do Relatório de Gestão 2011 que também serviu de insumo para o presente relatório.

Pode-se afirmar que, perante os objetivos do PDI, é possível constatar três importantes resultados para a autoavaliação no que concerne ao uso que a comunidade acadêmica fez do PDI 2009/2013.

O primeiro refere-se ao fato de as práticas de gestão se mostrar aderentes aos objetivos estabelecidos e de denotar a coerência entre o que fora planejado no PDI e as práticas institucionais em conformidade com as diretrizes pedagógicas constantes do PDI.

Já o segundo resultado diz respeito ao fato de que, em um nível mais tático do planejamento, as linhas de ações institucionais continuam necessitando de mais alguns ajustes. Quando analisamos o aspecto da autonomia da universidade, observa-se que algumas áreas da mantenedora ainda trabalham dissociadas da universidade, não obstante o esforço que a alta administração vem desenvolvendo a fim de melhorar o relacionamento entre os órgãos. Entretanto, cerca de 28% dos técnicoadministrativos entendem que o acesso às informações institucionais são regulares, da mesma forma, 27% avaliam como regular a relação entre os setores da universidade.

Por fim, o terceiro resultado sobre o grau de aderência das ações institucionais ao planejamento institucional refere-se, ainda, à necessidade de aprimorar o sistema de organização e métodos com a adoção de um modelo semelhante à gestão da qualidade, com o planejamento e manualização das atividades por setor, a fim de possibilitar a simplificação e a padronização dos serviços com a conseqüente melhoria da qualidade. Ademais, observa-se a necessidade de se aprimorar a elaboração de metas e indicadores de desempenho e seu acompanhamento para os próximos anos, a partir dos resultados reportados neste relatório.

Por todo o exposto, e baseado nas três observações acima, é possível afirmar que o PDI 2009/2013 serviu e continuará servindo como importante instrumento de gestão em sua macro visão. Já para a definição das linhas de ação para cada órgão (da universidade e da mantenedora) sua função mostrou-se ainda incipiente. Nesse sentido, cabe enumerar duas sugestões de ações institucionais para o aprimoramento e a implementação mais completa do PDI, como segue:

- Revisão periódica do PDI (anual) de modo torná-lo um documento mais fiel às linhas de ação da Univás e da Fuvs;
- Elaboração de instrumentos de apoio aos gestores, à semelhança dos instrumentos preconizados pela norma NBR ISO 9001:2008, dos mais diversos níveis para a elaboração do planejamento setorial, a médio e longo prazo;

Finalmente, cabe esclarecer que a Comissão Própria de Avaliação já incorporou essa prática ao apresentar os indicadores de resultados para os Diretores de Unidade e para a alta administração da Universidade.

## **5.2 Perspectiva pedagógica formadora: políticas e estímulos para o ensino, a pesquisa e extensão na graduação**

A Pesquisa Científica é um dos três pilares sobre os quais a universidade deve apoiar-se. A busca pelo Conhecimento, de forma sistemática e contínua, diferencia uma verdadeira universidade de outras Instituições de Ensino Superior, impactando de maneira positiva o seu ensino e as suas atividades de extensão e aumentando a relevância da mesma no seu contexto local, regional, nacional e internacional.

Assim também entende o Pró-reitor de administração e planejamento da Univás, Professor Virgínio Cândido Tosta de Souza, afirmando que “o crescimento dos meios de comunicação exige uma nova atitude mental de pessoas e instituições. Há mudanças irreversíveis que não podem passar despercebidas. A informação permeia os três grandes pilares da Universidade, onde a pesquisa se desdobra nas atividades de ensino e extensão”.

A Univás está ciente disto e coloca a pesquisa entre as suas principais prioridades. Realizada por docentes altamente qualificados e pelos seus alunos, a Pesquisa Científica na Univás tem o seu gerenciamento centrado nas Coordenadorias de Pesquisas que são subordinadas à Pró-Reitoria de Pós-Graduação e Pesquisa e que têm como missão estimular docentes e discentes a se engajarem em projetos científicos cada vez com melhor qualidade e em maior número.

O Programa de Bolsas de Iniciação Científica financiou em 2011, 66 (sessenta e seis) projetos/ bolsas, e, de 2003 até 2011 já foram financiados 421 (quatrocentos e vinte e um) projetos/bolsas, seja com recursos próprios ou com recursos da FAPEMIG. Este é um estímulo importante para os acadêmicos da Univas.

Cabe ressaltar ainda, a consolidação do Programa de Pesquisa Científica Júnior (BIC-JR), em seu segundo ano de parceria com a Fapemig e escolas da comunidade com a concessão de 10 bolsas para estudantes da rede pública de Pouso Alegre e a liberação de mais 10 bolsas para o (BIC-JR/ ROBÓTICA) incluídas neste ano de 2011.

### 5.3 Programas de pesquisa oferecidos/bolsas

	N.º de bolsas
PROBIC	30
PIBIC	16
PIVIC	Sem bolsas
BIC-JR	10
BIC-JR/ Robótica	10

Fonte: Relatório de Gestão 2011

PROCESSOS SELETIVOS REALIZADOS POR PROGRAMA				
Programa	Período	Vagas	N.º inscritos	Relação inscritos/vagas
BIC-JR	01 a 15/junho 2011	10	12	1,2
BIC-JR Robótica	05 de julho a 05 de agosto/11	10	10	1
PROBIC	8 a 24 de agosto/11	31	60	2
PIBIC/PIVIC	26 de setembro a 7 de outubro/11	16/ilimitada	88	5,5
PIVIC	4 a 18 de novembro/11	ilimitadas	38	Não se aplica
<b>TOTAL</b>			199	

Fonte: Relatório de Gestão 2011

Projetos de pesquisa inscritos e classificados por programa e por curso

PROGRAMA	N.º INSCRITOS	N.º APROVADOS
PUTZ	Medicina - 1	Medicina - 1
BIC – Jr	Matemática – 4 Enfermagem – 2 Publ. e Prop. – 2 Farmácia – 1 Ciên. Contábeis – 1 História - 1 <b>Total: 12</b>	Ciências Contábeis – 1 Enfermagem – 2 Farmácia – 1 História – 1 Matemática – 3 Pub. e Prop. – 1 <b>Total: 10</b>
PROBIC	Medicina – 43 História – 6 Psicologia – 1 Pedagogia – 1 Farmácia – 6 Eng. Prod. 2 <b>Total: 60</b>	Medicina - 24 História - 2 Eng. Prod. – 2 Psicologia - 1 Pedagogia - 1 <b>Total: 30</b>
PIBIC/PIVIC	Medicina – 38 História – 8 Farmácia – 7 Jornalismo – 6 Administração – 6 Publ. e Prop. – 5 Enfermagem – 5 Psicologia – 3 Ciênc. Contábeis – 3 Letras – 2 Pedagogia – 1 Eng. Prod. 1 Sup. Tec. GPI – 1 Matemática – 1 Ciên. Biológicas – 1 <b>Total: 88</b>	Medicina – 36 História – 8 Jornalismo – 4 Psicologia – 3 Pub. e Prop. – 4 Farmácia – 7 Administração – 6 Ciências Contábeis – 3 Eng. Prod. – 1 Sup. Tec. GPI – 1 Ciências Biológicas – 1 Enfermagem – 5 Pedagogia – 1 Matemática – 1 Letras - 2 <b>Total: 16/68</b>
PIVIC	Ciências Biológicas – 7 Nutrição – 4 Enfermagem – 4 Eng. Prod. – 4 Letras – 4 Matemática – 2 Medicina – 2 Ed. Física – 2 Farmácia – 2 Psicologia – 2 Jornalismo – 2 Publ. e Prop. – 1 Pedagogia – 1 História – 1	Ciências Biológicas – 7 Nutrição – 4 Enfermagem – 4 Eng. Prod. – 4 Letras – 4 Matemática – 2 Medicina – 2 Ed. Física – 2 Farmácia – 2 Psicologia – 1 Publ. e Prop. – 1 Pedagogia – 1 História – 1

	<b>Total: 38</b>	<b>Total: 35</b>
Total	<b>199</b>	<b>160</b>

**Fonte:** Relatório de Gestão 2011

**Legenda:** PROBIC- Programa de bolsas de Iniciação Científica

PIBIC- Programa Institucional de Bolsas de Iniciação Científica da Univas

PIVIC- Programa Institucional de voluntários de Iniciação Científica

BIC- Jr - Bolsa de Iniciação Científica Jr. (Pesquisa com alunos do ensino fundamental e médio)

PUTZ - Projetos Unidos da Turma do Zé

Vale ressaltar o Projeto Unidos da Turma do Zé (PUTZ), do Colégio Integral em parceria com a Univas, e que tem como mentor o acadêmico do curso de Medicina Pedro Henrique Martins Guerra, classificado para a etapa nacional do Torneio de Robótica. A classificação aconteceu durante a etapa estadual, realizada na cidade de Itajubá nos dias 29 e 30 de outubro. Além da conquista da classificação, o acadêmico foi eleito o melhor mentor do Estado de Minas Gerais, concorrendo com mais de 30 de todo o estado.

O PUTZ é formado pelo mentor, o acadêmico Pedro Henrique, que recebe uma bolsa da Fundação de Amparo à Pesquisa de Minas Gerais (Fapemig) para acompanhar e orientar os trabalhos dos dez alunos do Colégio Integral, que têm faixa etária entre 13 a 15 anos de idade.

O mentor coordena como tutor as atividades de treinamento do Putz para os torneios e capacita os integrantes do time para as atividades de pesquisa, trabalho em equipe, projeto de robô e missões que compõem o *First Lego League*, além de colaborar como voluntário junto às seletivas para o *First Lego League*, nas etapas municipal, estadual, nacional e internacional. A etapa nacional será realizada em São Paulo, no mês de março de 2012 e a internacional acontecerá nos Estados Unidos

O objetivo, portanto, é possibilitar aos integrantes do projeto acesso às Bolsas de Iniciação Científica Júnior (BIC - Júnior) da Fapemig e para que continuem capacitando-se em robótica para representar o Brasil nas etapas do First Lego League.

### 5.3.1 Bolsas oferecidas pela Univás em pesquisas

Cursos	Nº de bolsistas
Medicina	13
Psicologia	1
Letras	2
Medicina	13

Fonte: Relatório de Gestão 2011

### 5.3.2 Bolsas oferecidas pela Fapemig (incluindo BIC JR)

Curso	N.º de projetos	N.º de Aprovados
Matemática	4	3
Enfermagem	2	2
Publ. e Prop.	2	1
Farmácia	7	1
Ciên. Contábeis	1	1
História	1	1
Medicina	43	24
História	6	2
Psicologia	1	1
Pedagogia	1	1
Eng. Prod	2	2

Fonte: Relatório de Gestão 2011

### 5.4 Grupos de Pesquisa cadastrados junto ao CNPq, pesquisadores e linhas de pesquisa

	Nome do líder	Nome do grupo	Data último envio	Certificado em:
1.	Adriana Rodrigues dos Anjos	Grupo de pesquisa em lesões elementares	05/10/2011	11/05/2007
2.	Andrea Silva Domingues	Núcleo de Estudos Afro-Brasileiros	20/10/2011	20/10/2011



3.	Daniela Francescato Veiga	Grupo Multidisciplinar de Pesquisa em Cirurgia Plástica	14/03/2011	03/02/2005
4.	José Vitor da Silva	Grupo de Estudo e Pesquisa em Enfermagem Gerontológica (GEPEGE)	08/10/2011	30/06/2010
5.	José Vitor da Silva	Grupo de Estudo e Pesquisa em Enfermagem (GEPE)	19/11/2011	08/07/2010
6.	Marcos Mesquita Filho	Bioética e saúde coletiva	19/05/2011	30/11/2009
7.	Marcos Mesquita Filho	Saúde coletiva em médios e pequenos municípios	19/05/2011	25/11/2010
8.	Maria Onice Payer	Práticas de linguagem, memória e processos de subjetivação	09/04/2011	28/10/2008
9.	Newton Guilherme Vale Carrozza	Grupo de Estudos em Análise de Discurso e Publicidade - GEADIP	24/08/2011	01/06/2010
10.	Telma Domingues da Silva	Discurso, ciência e historicidade	04/03/2011	30/03/2010

Fonte: Relatório de Gestão 2011

### 5.5 Atividades de Extensão

Quanto à extensão universitária, esta é uma forma de interação que existe entre a universidade e a comunidade na qual está inserida. É uma espécie de ponte permanente entre a universidade e os diversos setores da sociedade. Funciona como uma via de duas mãos, em que a Universidade leva conhecimentos e/ou assistência à comunidade e recebe dela influxos positivos como retroalimentação, tais como suas reais necessidades, seus anseios, aspirações e, também, aprendendo com o saber e a cultura dessas comunidades.

Ocorre, na realidade, uma troca de conhecimentos, em que a universidade também aprende com a própria comunidade sobre seus valores e cultura. Assim, a universidade pode planejar e executar as atividades de extensão considerando todas as condições sócio-histórico-culturais no seu entorno.

A universidade influencia e também é influenciada pela comunidade, ou seja, possibilita ocorrer uma troca de valores entre a universidade e o meio. Prova disso são

as atividades de ensino realizadas na Univás que possuem como objetivo promover a interação transformadora entre a instituição e a sociedade, integrando o cotidiano, as artes e a ciência ao ensino, à pesquisa e ao desenvolvimento social, como destacamos a seguir:

Criação e instalação da Incubadora de Empresas do Vale do Sapucaí (INCEVS), inaugurada em 02 de setembro. A incubadora prevista no PDI, agora se torna realidade e, em fase de seleção de empresas incubadoras, deve começar suas atividades no início de 2012. O mesmo acontece com a criação do Escritório Modelo de Ciências Contábeis cuja implementação está prevista para o início de 2012.

Destacamos, ainda, em 2011, o crescimento numérico das atividades de extensão em cerca de 10%, e a intermediação junto ao Governo do estado de Minas Gerais para a instalação, em Pouso Alegre, do Programa Poupança Jovem/ Jovens Urbanos, dirigido a alunos do Ensino Médio da Rede Pública Estadual, que teve suas atividades iniciadas em setembro de 2011. O mesmo acontece com a criação do Escritório.

Outro fato relevante foi a transformação do Festival de Inverno Univás em “Estação das Artes – Festival Cultural de Pouso Alegre”, em parceria com a Secretaria Municipal de Cultura e Turismo, realizado nos dias 29 e 30 de novembro e 01 e 02 de dezembro, franqueado ao público de Pouso Alegre e região e que, no espetáculo de encerramento, teve um público superior a 10.000 pessoas. O evento foi patrocinado pela Usiminas Automotiva e Caixa Econômica Federal.

Foi implantado o Programa de Pedagogia Hospitalar, em instalações adequadas do Hospital das Clínicas Samuel Libânio, de acordo com as determinações do Ministério da Educação

Pelo quarto ano consecutivo, esta instituição de ensino obteve o selo de “Instituição Socialmente Responsável”, concedido pela “ Associação Brasileira de Mantenedoras de Ensino Superior”.

Em 2009 e 2010, a área de saúde era constituída por 31 ligas acadêmicas cadastradas na Pró-reitoria de Extensão e assuntos Comunitários e em 2011 teve um acréscimo de mais 7 ligas acadêmicas novas cadastradas, totalizando 38 na área de saúde.

Segue a relação das ligas cadastradas na Propex no ano de 2011:

1. Liga de Cardiologia;
2. Liga de Anatomia Patológica e Citopatologia;
3. Liga de Pneumologia;
4. Liga de Técnica Cirúrgica e Cirurgia Experimental;
5. Liga de UTI Pediátrica e Neonatal;
6. Liga de Ortopedia;
7. Liga de Primeiros Socorros;
8. Liga de Otorrinolaringologia;
9. Liga acadêmica de Urologia e Andrologia;
10. Gumpi (Grupo Universitário móvel da palhaçada intensiva);
11. Liga de Diagnóstico por Imagem;
12. Liga de Saúde da Mulher;
13. Liga de Cirurgia Cardiovascular;
14. Liga da Neurologia;
15. Liga Psicologia;
16. Liga de Enfermagem em Estomatoterapia;
17. Liga de Pediatria;
18. Liga de Oncologia;
19. Liga de UTI;
20. Liga de Clínica Médica;
21. Liga de Saúde Mental;
22. Liga de Geriatria e Gerontologia;
23. Liga de Oftalmologia;
24. Liga de Gastroenterologia;
25. Liga de Endocrinologia;
26. Liga de Transplante de Órgãos e Tecidos;
27. Liga de Cirurgia Pediátrica;
28. Liga do Trauma;
29. Liga de Clínica Cirúrgica;
30. Liga Acadêmica Consciência Ambiental (laca) \*;
31. Educação – Novos Talentos \*;
32. Liga de Anestesiologia e Pesquisa em Saúde (labic)
33. Liga de Genética Médica \*;
34. Liga de Hepatologia \*;
35. Liga de Medicina Ortomolecular (lmo)\*;
36. Liga acadêmica de Nefrologia
37. Sistematização da Assistência de Enfermagem ( saenf)\*;
38. Saúde da Mama\*.

\* Ligas novas. Fonte Pró-Reitoria de Extensão e Assuntos Comunitários

**Fonte:** Pró-reitoria de Extensão e Assuntos Comunitários – Proex

### 5.5.1 Número total de programas desenvolvidos, público atendido e número de pessoas envolvidas na execução, por área de conhecimento

Área de conhecimento	Total de Programas	Público atendido	N.º de pessoas envolvidas na execução			
			Da Univás	De outras IES ou órgãos	Da Comunidade externa	TOTAL
Ciências Exatas e da Terra	13	2.868	30	5	2	37
Ciências Biológicas	12	2.716	07	5	3	15
Engenharia/Tecnologia	41	2.891	30	3	3	36
Ciências da Saúde	105	24.985	60	10	10	80
Ciências Agrárias	-	-	-	-	-	-
Ciências Humanas	101	23.584	50	10	15	75
Linguística, Letras e Artes	15	1.336	10	5	2	17
Outra	08	14.350	10	5	3	18

Fonte: Relatório de Gestão 2011

### 5.5.2 N.º total de projetos desenvolvidos segundo a linha de extensão, público atingido e pessoas envolvidas na execução

Linha de extensão	Total de projetos	Total de Público atingido	N.º de pessoas envolvidas na execução	TOTAL
Desenvolvimento Humano	17	6.857	20	6.894
Desenvolvimento Rural	-	-	-	-
Educação Profissional	11	1.423	10	1.444
Jornalismo	13	4.952	13	4.978
Necessidades Especiais	1	25	3	29
Patrimônio Cultural, Histórico e Natural	4	570	5	579
Saúde da Família	2	115	10	127
Saúde humana	23	3.805	20	3.848
Segurança Pública e Defesa Social	3	445	11	459
Questões Ambientais	-	-	-	-
<b>TOTAL</b>	<b>74</b>	<b>18.192</b>	<b>92</b>	<b>18.358</b>

Fonte: Relatório de Gestão 2011.

### 5.5.3 Nome dos Projetos desenvolvidos por área de conhecimento

Área de conhecimento	Nome dos projetos desenvolvidos
Ciências Exatas e da Terra	PROJETOS: <ul style="list-style-type: none"> <li>• Consultoria em Imposto de Renda.</li> <li>• I Olimpíada Municipal de Matemática de Pouso Alegre.</li> <li>• Processo Formativo junto aos Alunos para a Prática da Monitoria.</li> <li>• Projeto de Inclusão Digital – Comunidade Santo Antônio (Voluntário).</li> </ul>
Ciências Biológicas	PROJETOS: <ul style="list-style-type: none"> <li>• Projeto sobre Células e Tecidos para os Alunos da Rede Pública Municipal de Ensino de Pouso Alegre.</li> <li>• Projeto “Organizando Feira de Ciências nas Escolas Municipais” Escola Dom Otávio de Pouso Alegre\MG.</li> <li>• Projeto Sobre Drogas nas Escolas Municipais, Estaduais e Privadas (Paraisópolis).</li> </ul>
Engenharia/Tecnologia	PROJETOS: <ul style="list-style-type: none"> <li>• Elaboração de Vídeo Sobre Surdez – Aspectos Físicos e Culturais.</li> <li>• Blog: BLOGRH</li> <li>• I Curso de Integração Tecnólogo em Gestão de Recursos Humanos.</li> <li>• Avaliação de Desempenho do Corpo Docente</li> </ul>
Ciências da Saúde	PROJETOS: <ul style="list-style-type: none"> <li>• Atendimento Nutricional em Pediatria no Ambulatório do HCSL.</li> <li>• Ações para Saúde na Comunidade Rural São José do Pântano</li> <li>• Oficina de Dança</li> <li>• Núcleo Terceira Idade na Univas.</li> <li>• Consultoria e Assessoria em Nutrição.</li> <li>• Educação Nutricional no Posto de Saúde São João.</li> <li>• Iniciação à Ginástica Olímpica.</li> <li>• Esporte Adaptado.</li> <li>• Projeto Saúde em Santa Rita do Sapucaí.</li> <li>• Ginástica Laboral Para os Coordenadores dos Departamentos do Campus Fátima.</li> <li>• Talento na Cozinha.</li> <li>• Atendimento Nutricional á Paciente Oncológico na</li> </ul>

	<p>Casa de Apoio São Rafael.</p> <ul style="list-style-type: none"> <li>• Ginástica Laboral para os Colaboradores dos Departamentos do Campus Fátima.</li> <li>• Campanha Nacional da Voz (Lema: Seja Amigo da sua Voz).</li> <li>• Projeto Bola Cheia Centro de Formação de Voleibol.</li> <li>• Atendimento Nutricional no Ambulatório do HCSL.</li> <li>• “Futebol Americano” Parceria com a Equipe Pouso Alegre Gladiator.</li> <li>• Prevenção da Gravidez na Adolescência</li> <li>• Avaliação Física dos Colaboradores da Universidade do Vale do Sapucaí – Unidade Fátima.</li> <li>• “Interf” Jogos Internos da Educação Física.</li> <li>• Escolinha de Futebol da Acelempa – Parceria com o Curso de Educação Física</li> <li>• Ambulatório de Alergia e Intolerância Alimentar.</li> <li>• Educação Nutricional no Posto de Saúde São João.</li> <li>• Atendimento Nutricional No Ambulatório de Gastroenterologia.</li> <li>• Desfile de 7 de Setembro.</li> <li>• Dia da Responsabilidade Social Curso de Educação Física.</li> <li>• Implantação do Horto de Plantas Medicinais.</li> <li>• II Interclasses de Futsal do Curso de Administração em Parceria com o Curso de Educação Física</li> </ul>
Ciências Agrárias	-
Ciências Humanas	<p>PROJETOS:</p> <ul style="list-style-type: none"> <li>• Projeto Jornal do Estado/ Univás.</li> <li>• Implantação da Incubadora de Empresas.</li> <li>• Psicologia Clínica.</li> <li>• Projeto Acervo Institucional FUVS.</li> <li>• Parceria Escola Técnica de Eletrônica – ETE Santa Rita e Acervo Institucional FUVS/Univás.</li> <li>• Projeto Jornal do Estado/Univás.</li> <li>• Assessoria de Comunicação e Imprensa APAC.</li> <li>• Atualização em Psicologia Hospitalar – Módulo II.</li> <li>• Projeto Conviver: Psicologia e suas Interfaces.</li> <li>• Parceria Inatel e Labdoc da Univás.</li> <li>• Assessoria de Comunicação e Imprensa Casa de São Rafael.</li> <li>• Conexão Univás.</li> <li>• Assessoria de Comunicação Casa Dia.</li> <li>• Atualização em Psicologia Forense.</li> <li>• Práticas Interdisciplinares: Dispositivos Para Saúde</li> </ul>

	<p>Mental III.</p> <ul style="list-style-type: none"> <li>• Reportagens (No Programa “Sul de Minas em Foco” – Na TV Libertas).</li> <li>• Jornal do Colégio João Paulo II.</li> <li>• Discutindo a Psicologia na Comunidade.</li> <li>• Assessoria de Imprensa para Superintendência Regional de Ensino – SRE.</li> <li>• Projeto de Integração Universidade do Vale do Sapucaí e Secretaria Municipal de Saúde de Pouso Alegre – PSF/CAPS – Escola.</li> <li>• Munelepe.</li> <li>• Projeto de Capacitação em Arte Educação.</li> <li>• Implantação da Pedagogia no Ambiente Hospitalar Pediátrico.</li> <li>• Projeto Meninos do Mandu.</li> <li>• Atendimento dos Pais Encaminhados ao Conselho Tutelar e Promenor.</li> <li>• Jornal Mural JIII.</li> <li>• Aprendendo Através dos Jogos.</li> <li>• Discutindo a Psicologia na Comunidade.</li> <li>• Reportagem (Programa Sul de Minas em Foco – Na TV Libertas).</li> <li>• Aconselhamento Psicológico.</li> <li>• Assessoria de Imprensa da Gerencia Regional de Saúde – PA.</li> <li>• Educação Patrimonial Através das Imagens da Cidade de Congonhal MG.</li> <li>• Programa de Rádio para a Univás FM.</li> <li>• II Interclasses de Futsal do Curso de Administração em Parceria com o Curso de Educação Física.</li> </ul>
<p>Linguística, Letras e Artes</p>	<p>PROJETOS:</p> <ul style="list-style-type: none"> <li>• Projeto de Extensão Política Educacional do Estado de Minas Gerais.</li> <li>• Projeto de Extensão Exame de Proficiência – Língua Inglesa.</li> <li>• Projeto de Extensão – CLIC Centro de Línguas do Campus</li> </ul>

Fonte: Relatório de Gestão 2011

#### 5.5.4 Convênios, cooperações e parcerias de que participe a Pró-Reitoria de Extensão e Assuntos Comunitários:

- Polícia Militar
- Casa de São Rafael
- Asilo Nsa. Sra. Auxiliadora
- Prefeitura Municipal de Pouso Alegre
- Escola Profissional Delfim Moreira
- Prefeitura Municipal de Cachoeira de Minas
- Promenor – Pouso Alegre
- Inatel – Santa Rita
- Ete – Santa Rita
- Caixa Economica Federal

**Fonte:** Pró-reitoria de Extensão e Assuntos Comunitários – Proex

#### 5.6 Atividades de Ensino

As atividades de ensino realizadas na Univás têm como objetivo promover a interação transformadora entre a IES e a sociedade, integrando o cotidiano, as artes e a ciência ao ensino, a pesquisa e ao desenvolvimento social, como destacamos a seguir:

- Atendimento individual de assistência social, psicológica e psicopedagógica;
- Prestação de esclarecimento quanto ao curso e ajuda na integração do mesmo;
- Divulgação em mural de fácil acesso das propostas de estágios que são encaminhados pela comunidade;
- Participação das atividades acadêmicas desenvolvidas pelos cursos, quando solicitada pelo coordenador;
- Colaboração com o serviço de Assistência Social no encaminhamento dos processos de bolsa de estudo;
- Atendimento aos docentes e discentes de diversos cursos, a partir de agendamentos prévios, para orientação sobre a formatação de trabalhos científicos desenvolvidos no âmbito da universidade;



- Realização de reuniões, em conjunto com o NAP, com os professores de Metodologia do Trabalho Científico dos diversos cursos da instituição a fim de se realizar levantamento acerca dos modos de oferta da disciplina;

Esta ação teve por objetivo angariar informações que subsidiaram o planejamento de ações estratégicas a serem implantadas no próximo ano (2012) junto aos colegiados de curso como forma de aperfeiçoar o componente curricular alvo.

- Revisão nas Normas de Elaboração de Trabalho de Conclusão de Curso da instituição;
- Revisão metodológica dos projetos pedagógicos dos cursos para atendimento à Comissão de Verificação do MEC;
- Abertura de diálogo junto à coordenadoria de Pós-graduação *Lato Sensu* para uniformização das normas metodológicas na Instituição.

**Fonte:** Relatório de Gestão 2011

### 5.6.1 Ações desenvolvidas pela Comissão Permanente de Ingresso Docente – COPID

O COPID fundamenta-se no que determina o Plano de Carreira Docente, em seu Capítulo IV, art. 12, para a seleção interna de Docentes. Reuniu-se, em várias oportunidades, para análise e pontuação dos docentes que se candidataram às vagas nos componentes curriculares oferecidos pelos cursos.

Quando não há preenchimento interno das vagas oferecidas, o Coordenador do Curso solicita a contratação de professor colaborador, por meio de requisição juntamente com a devida justificativa, ciência e aprovação da Direção Acadêmica, para a Pró-reitoria de Graduação.

As ações desenvolvidas em 2011 compreendem em:

- A Prograd, nos meses de julho e agosto recebeu solicitação dos cursos de Administração, Ciências Contábeis, Enfermagem, Letras, Medicina, Nutrição, e do Curso Superior de Tecnologia em Gestão de Recursos Humanos para abertura de edital para suprir as vagas nos componentes curriculares desses cursos.

- Os editais foram elaborados e divulgados internamente entre os docentes das Unidades Acadêmicas. Depois de feita a pontuação dos docentes candidatos às vagas dos componentes curriculares, a Prograd divulgou a classificação.
- Onde não houve preenchimento das vagas oferecidas, o Coordenador do Curso solicitou a contratação de docente, por meio de requisição com a devida justificativa, ciência e aprovação da Direção Acadêmica, à Pró-reitoria de Graduação que deu encaminhamento ao setor de Recursos Humanos para a contratação de professor colaborador.

### 5.6.2 Ações desenvolvidas pela Comissão Permanente de Processo Seletivo – COPEPS

A Comissão é responsável por todo o processo seletivo da Univás, desde a preparação do material de divulgação do vestibular, elaboração e impressão das provas, organização das salas, seleção e formação de pessoal para suporte técnico, até a análise e a divulgação dos resultados oriundos deste processo.

As reuniões da Copeps aconteceram na sala de reuniões da Prograd, todas as quartas-feiras, durante o período de maio a dezembro de 2011, totalizando 25 reuniões. Participaram também, os membros representantes da Assessoria de Comunicação. Urge enfatizar que sempre houve a participação democrática de todos os membros.

Algumas mudanças ocorreram para o Processo Seletivo 2012, entre elas:

A Copeps obteve da Diretoria Executiva da FUVS todo o apoio da campanha de marketing do Processo Seletivo juntamente com a ASCOM, ficando a Copeps responsável pela parte acadêmica.

Neste ano, a campanha do Processo Seletivo 2012, ficou exclusivamente com a Assessoria de Comunicação da Fuvs e o Marketing da agência EMME – *Escola de Matrículas e Marketing Educacional*.

A Univás ofereceu pela primeira vez, Processo Seletivo nas cidades de Campinas, Belo Horizonte e São Paulo para os interessados em ingressar no curso de Medicina no ano de

2012. Isto possibilitou não só um menor deslocamento de candidatos residentes em cidades distantes de Pouso Alegre, como também deu oportunidade ao público dessas regiões de conhecer e se informar sobre o curso de Medicina e também sobre a Univas.

Para o curso de Medicina registrou índice de 33 candidatos por vaga. As provas transcorreram em clima de tranquilidade em Pouso Alegre e nas demais cidades que sediaram as provas.

O Processo Seletivo dos demais cursos, no dia 20 de novembro, aconteceu com grande sucesso para os 24 cursos de graduação e tecnólogos nas áreas de exatas, humanas e saúde, com mais de 1.700 candidatos.

Três novos cursos foram oferecidos no Processo Seletivo do dia 20 de novembro, sendo eles: Licenciatura em Artes Visuais, Curso Superior de Tecnologia em Marketing, Curso Superior de Tecnologia em Comunicação Institucional.

### 5.6.3 Exame Nacional do Desempenho dos Estudos – ENADE

Cursos	2006	2007	2008	2009	2010
<u>Administração</u>	3	-	-	2	-
<u>Ciências Biológicas</u>	-	-	3	-	-
<u>Ciências Contábeis</u>	3	-	-	2	-
<u>Educação Física</u>	-	3	-	-	3
<u>Enfermagem</u>	-	3	-	-	2
<u>Engenharia da Produção</u>	-	-	-	-	-
<u>Farmácia</u>	-	2	-	-	-
<u>Fisioterapia</u>	-	4	-	-	2
<u>História</u>	-	-	3	-	-
<u>Jornalismo</u>	4	-	-	3	-
<u>Letras</u>	-	-	4	-	-
<u>Matemática</u>	-	-	4	-	-
<u>Medicina</u>	-	4	-	-	1
Normal Superior	3	-	-	-	-
<u>Nutrição</u>	-	3	-	-	2
<u>Pedagogia</u>	-	-	-	-	-
<u>Psicologia</u>	3	-	-	3	-
<u>Publicidade e Propaganda</u>	4	-	-	3	-
<u>Sistema de Informação</u>	-	-	3	-	-

Turismo	<b>3</b>	-	-	-	-
Tecnologia em <u>Gestão da Produção Industrial</u>	-	-	-	-	-
Tecnologia em <u>Gestão de Recursos Humanos</u>	-	-	-	<b>4</b>	-
Tecnologia em <u>Hotelaria</u>	-	-	-	-	-

Fonte: MEC/INEP/DAES

#### 5.6.4 Bolsas oferecidas pela Univás

Cursos	Univás	SAAE/MG	SINPRO	Total
Administração (matutino)	9	5	1	15
Administração (noturno)	129	15	3	147
Ciências Biológicas	26	2	1	29
Ciências Contábeis	40	6	-	46
Educação Física	32	3	-	35
Enfermagem (integral)	02	-	-	2
Enfermagem (matutino)	52	9	2	63
Enfermagem (vespertino)	20	5	1	26
Engenharia de Produção	43	3	-	46
Farmácia	63	3	4	70
Fisioterapia	34	1	2	37
História	14	-	1	15
Jornalismo	8	-	-	8
Letras	7	1	2	10
Matemática	7	-	-	7
Medicina	72	4	18	94
Nutrição	14	2	2	18
Pedagogia	29	1	2	32
Psicologia	32	9	4	45
Publicidade e Propaganda	22	3	4	29
Sistemas de Informação	32	8	-	40
Tecnológico Gestão de Produção Industrial	15	1	2	18
Tecnológico Gestão de Recursos Humanos	9	8	-	17
<b>TOTAL</b>	<b>711</b>	<b>89</b>	<b>49</b>	<b>849</b>

Fonte: Relatório de Gestão 2011

### 5.6.6 Políticas psicopedagógicas de atendimento ao estudante

#### Atendimentos dos discentes por curso

Curso	Número de Alunos
Medicina	31
Enfermagem	10
Psicologia	10
Nutrição	2
Fisioterapia	3
Farmácia	1
Biologia	3
Contabilidade	6
Tecnólogo em Recursos Humanos	2
Pedagogia	2
Administração	3
História	1
Engenharia de Produção	1
Letras	1
Educação Física	1

Fonte: Relatório de Gestão 2011.

## 5.7 Comunicação Institucional

A área responsável pela comunicação institucional é considerada um dos mais importantes ativos das instituições no mundo contemporâneo. Em nossa instituição, essa atividade é exercida pela Assessoria de Comunicação e Marketing (Ascom).

Subordinada diretamente à Diretoria Executiva da Fuvs, à Ascom compete assessorar a direção executiva e às Unidades executando estratégias de comunicação voltadas tanto ao público interno quanto externo incluindo à mídia.

Neste ano, a Ascom foi responsável pela produção de *folders* impressos para divulgação dos resultados da autoavaliação de 2010 e 2011. E, para isso, foi realizado um novo *layout* do *site* melhorando sua socialização, bem como as

melhorias implementadas e decorrentes das avaliações anteriores.

## 5.8 Ouvidoria

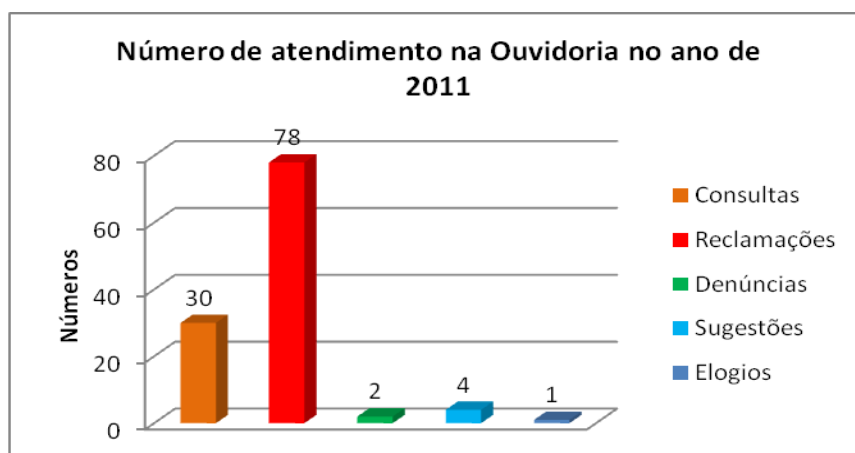
A Ouvidoria da Univás é um órgão vinculado à Reitoria da Universidade. É um canal de comunicação para acolhimento das manifestações da comunidade acadêmica e comunidade externa em geral, que visem à melhoria do funcionamento da Universidade.

As manifestações podem se apresentar dos seguintes modos: críticas, reclamações, sugestões e elogios.

Segundo informações da ouvidoria, no relatório de gestão de 2011 foram atendidas 115 atendimentos, os quais foram encaminhadas aos setores responsáveis em sanar as dúvidas e as observações existentes. Estes setores são as pró-reitorias de graduação, pós-graduação e pesquisa, extensão, secretarias geral e das unidades Central e Fátima, além de outros departamentos existentes na instituição.

O contato dos acadêmicos é feito por meio do site do site [www.univas.edu.br](http://www.univas.edu.br) pelos seguintes endereços: no *link* da ouvidoria ou pelo e-mail [ouvidoria@univas.edu.br](mailto:ouvidoria@univas.edu.br), pelo telefone: 35-3449-2193 e ainda pelas diversas caixas de sugestões espalhadas pela universidade.

**Gráfico:** Estatística dos atendimentos realizados na Ouvidoria



Fonte: Relatório da Ouvidoria

## 5.9 Organização e gestão da instituição

Além da avaliação da aderência das ações da IES ao seu PDI, os fóruns de coordenadores e outras reuniões realizadas sob a égide de uma gestão participativa, permitiram, também, a análise crítica de várias atividades, gerando o diagnóstico e debates de questões consideradas prioritárias. Algumas dessas, e outras, questões propostas são apresentadas adiante: Segundo o relatório de avaliação externa de 21/6/2010 “a gestão da Univas funciona adequadamente, tendo conselho universitário e o conselho de ensino pesquisa e extensão como órgãos consultivos e a Reitoria e as Pró-Reitorias como órgãos executivos”.

Entretanto, ainda carece de acompanhamento das recentes estratégias e regulamentações para facilitar o planejamento das Unidades. Embora algumas dessas ações já tenham sido preconizadas na elaboração do novo PDI, elas devem ser acompanhadas e incentivadas pelas Direções Acadêmicas para, na próxima autoavaliação, serem alvo de verificação, de acordo com o Instrumento de Avaliação de Cursos de Graduação presencial e a distância emitido pelo MEC/INEP em dezembro de 2011.

## 5.10 Infraestrutura física, de ensino e de pesquisa, biblioteca, recursos de informação e comunicação

No que se refere à busca de melhorias da infraestrutura física das unidades (mobiliário de sala de aula, material pedagógico, entre outros) para o desempenho do trabalho docente, permanecem as mudanças quanto à organização das salas individuais de coordenação de curso; *layouts* das secretarias, com a construção de novo espaço para abrigar esse serviço; preservação da área verde da unidade e reformas dos sanitários da Unidade Fátima.

Cabe destacar a preocupação com a segurança pessoal e patrimonial das unidades acadêmicas, refletindo no comportamento dos acadêmicos por ocasião do trote solidário que ocorreu na mais perfeita ordem. Em contrapartida, ainda não

ocorreu melhoria na infraestrutura da cozinha, do audiovisual, da limpeza e dos laboratórios da Unidade Fátima. Entretanto, neste ano de 2011 foram construídos vários bicicletários; melhoria atendida a partir de solicitações em avaliações institucionais anteriores.

### 5.10.1 Acervo bibliográfico

Sua visão é ser um centro de excelência em informação, com o compromisso de atender às expectativas e necessidades dos usuários com qualidade, eficiência e rapidez. Paralelamente ao contexto acadêmico, tem-se o compromisso com a sociedade não vinculada à Universidade, que se efetiva na prestação de serviços, proporcionando acesso à pesquisa, à leitura e a outros recursos disponíveis que são instrumentos de transformação dessa sociedade.

A Univás possui duas bibliotecas setoriais, situadas em Pouso Alegre: a da Unidade Central e a da Unidade Fátima, que além de abrigar o acervo das graduações, que estão lotadas nesta Unidade, possui também os acervos dos mestrados em Linguística e Bioética. Existe também um laboratório de Estudos em Publicidade e Propaganda com um acervo de catálogos de imagens e bibliografias.

As bibliotecas da Univás tiveram suas origens juntamente com a criação das faculdades e seus acervos atendem aos diversos cursos. A responsabilidade dos serviços, da organização e gerenciamento está a cargo dos profissionais bibliotecários e auxiliares.

As bibliotecas têm como objetivo colocar à disposição da comunidade acadêmica a informação bibliográfica de forma organizada, auxiliando o desenvolvimento do ensino, da pesquisa e da extensão, facilitando o acesso à informação e oferecendo aos usuários um atendimento satisfatório, imprescindível para sedimentar o processo ensino-aprendizagem.

Foi disponibilizado, nos anos de 2010 e 2011, (no valor de (US\$17,000.00 (dezessete mil dólares)) o acesso à rede de pesquisa Ebesco, para toda a comunidade acadêmica pelo *site* da instituição.



### 5.10.1 Unidade Fátima

Segue abaixo tabelas demonstrativas dos títulos e exemplares e de todos os materiais do acervo da biblioteca da Unidade Fátima.

Títulos e exemplares de todos os materiais da biblioteca tombados em 2011.

Modalidade	n.º de títulos	n.º de exemplares
Livros	1.027	2.126
Periódicos	206	457
Teses e Dissertações	6	7
TCC / Monografias e trabalhos	265	265
CD-Roms	23	63
Pós-graduação	41	41
Mapas	0	0
Disquetes	0	0
<b>TOTAL</b>	<b>1.568</b>	<b>2.959</b>

Fonte: Relatório de Gestão 2011

Total de títulos e exemplares existentes em dezembro de 2011.

Modalidade	n.º de títulos	n.º de exemplares
Livros	15.996	32.256
Periódicos	1.872	12.299
Teses e Dissertações	152	161
TCC / Monografias e trabalhos	1.926	1.926
CD-Roms	132	373
Pós-graduação	124	124
Mapas	67	98
Disquetes	8	24
<b>TOTAL</b>	<b>10.277</b>	<b>47.261</b>

Fonte: Relatório de Gestão 2011

Evolução do acervo de livros e periódicos no período compreendido entre 2007 a 2011.

Ano	Livros		Periódicos	
	n.º de títulos	n.º de exemplares	n.º de títulos	n.º de exemplares
2007	11.822	21.949	1.548	9.400
2008	12.445	23.500	1.633	10.150
2009	13.516	25.998	1.725	10.950
2010	16.526	30.343	1.804	11.844
2011	15.996	32.256	1.872	12.299

Fonte: Relatório de Gestão 2011

Na próxima tabela está representado, em números, o total de exemplares e títulos, de todos os materiais que estão disponíveis para consulta e cadastrados na biblioteca:

Modalidade	n.º de títulos	n.º de exemplares
Livros	16.527	30.343
Periódicos	1.804	11.844
Teses e Dissertações	151	157
TCC / Monografias e trabalhos	1.697	1.612
CD-Roms	115	322
Slides	87	88
Mapas	67	98
Disquetes	8	24
<b>TOTAL</b>	<b>20.456</b>	<b>44.488</b>

Fonte: Relatório de Gestão 2011 Volume II

Valores (R\$) investidos na aquisição de livros por curso em 2011

Administração	Ciências Biológicas	Ciências contábeis	Tecnologia da Gestão da Produção Industrial	Tecnologia da Gestão de Recursos Humanos	Comunicação Social – Jornalismo	Pedagogia	CPA	Total
R\$ 21.004,65	R\$9.870,00	R\$9.683,13	R\$1.760,67	R\$3.002,02	R\$2.425,93	R\$8.453,29	R\$55,61	<b>R\$56.255,43</b>

Fonte: Relatório de Gestão 2011 Volume II

### 5.10.2 Unidade Central

Segue abaixo tabelas demonstrativas dos títulos e exemplares e de todos os materiais do acervo da biblioteca da Unidade Central.

Títulos e exemplares de todos os materiais da biblioteca tombados em 2011.

Modalidade	n.º de títulos	n.º de exemplares
Livros	8.732	16.355
Periódicos	2.153	62.181
Teses e Dissertações	364	386
TCC / Monografias e trabalhos	956	956
CD-Roms	502	700
Pós-graduação	6.088	6.088
Disquetes	11	11
Folhetos	1.142	944
<b>TOTAL</b>	<b>19.948</b>	<b>87.621</b>

Fonte: Relatório de Gestão 2011 Volume II

Títulos e exemplares de todos os materiais da biblioteca que entraram no acervo em 2011.

Modalidade	n.º de títulos	n.º de exemplares
Livros	161	469
Periódicos	108	639
Teses e Dissertações	14	14
TCC / Monografias e trabalhos	129	129
CD-Roms/DVDs	15	120
<b>TOTAL</b>	<b>427</b>	<b>1371</b>

Fonte: Relatório de Gestão 2011 Volume II

Evolução do acervo de livros e periódicos no período compreendido entre 2007 a 2011.

Ano	Livros		Periódicos	
	n.º de títulos	n.º de exemplares	n.º de títulos	n.º de exemplares
2007	6.133	12.991	2.141	60.204
2008	6.106	12.461	2.144	60.616
2009	6.170	12.429	2.148	61.418
2010	8.571	15.743	2.150	61.817
2011	8.732	16.355	2.153	62.181

Fonte: Relatório de Gestão 2011 Volume II

Total de títulos e exemplares de livros e periódicos por área de conhecimento

Área de Conhecimento	Livros		Periódicos	
	n.º de títulos	n.º de exemplares	n.º de Títulos	n.º de exemplares
Ciências exatas e da terra	92	223	1	56
Ciências biológicas	554	1.582	15	1.502
Engenharias / Tecnologia	-	-	-	-
Ciências da saúde	6.937	12.359	2.095	59.556
Ciências agrárias	21	30	-	-
Ciências sociais aplicadas	100	252	-	-
Ciências Humanas	944	1.683	38	541
Linguística, letras e arte	20	34	-	-
Outras	64	192	4	526
<b>TOTAL</b>	<b>8.732</b>	<b>16.355</b>	<b>2.153</b>	<b>62.181</b>

Fonte: Relatório de Gestão 2011 Volume II

Valores (R\$) investidos na aquisição de livros por curso em 2011

Medicina	Enfermagem
R\$42.861,19	R\$ 7.954,60

Fonte: Relatório de Gestão 2011 Volume II

### 5.11 Planejamento e avaliação, em relação aos processos, resultados e eficácia da autoavaliação institucional

Univás se assume, como uma instituição inovadora e pioneira na microrregião do Sul de Minas Gerais, na oferta de uma gama de atividades para a formação de profissionais e cidadãos, a partir de um público diversificado quanto à sua faixa etária, escolaridade, cultura e formação.

De acordo com a ideologia desta instituição, a educação integral e a qualidade de vida do ser humano se assentam, cada vez mais, no desenvolvimento de uma cultura promotora de valores éticos, nas suas multifacetadas expressões, juntamente

com a comunidade acadêmica, o que é corroborado na visão do Reitor por mostrar que

a Universidade articula-se em dois caminhos: a missão acadêmica na formação de um profissional qualificado e a missão social de formar o cidadão inserido e comprometido com as reivindicações da sociedade. Nesse cenário de debilidade generalizada de nossa sociedade, a Universidade representa o *locus* natural para a reflexão e com isso não perder a vontade de sonhar e ter a competência de transformar os sonhos em realidade.

Nesse posicionamento a Universidade elegeu para nortear sua caminhada, a seguinte Missão: "Formar profissionais competentes, imbuídos dos valores de responsabilidade social, justiça e ética, aptos à inserção em setores profissionais e comprometidos com a transformação da sociedade, de modo a torná-la verdadeiramente democrática".

Segundo Chiavenato, (2004), a missão traduz o sistema de valores em termos de crenças ou áreas básicas de atuação da IES na sociedade em que se insere e conduz-nos às questões essenciais relativamente ao papel da referida organização, à sua razão de ser, à natureza dos serviços que presta e oferece e aos tipos de atividades que a instituição deve eleger como prioritárias, rumo ao futuro marcado pela mudança. É, portanto, a Missão, enquanto instrumento que revela os compromissos sócio-educacionais da instituição, que diferencia a instituição na especificidade da sua *performance*.

De acordo com o autor citado, somente o conceito de missão permite elencar as competências fundamentais de uma organização, que não se limitam aos seus produtos e serviços, de modo a personalizá-los para que não sejam apenas *commodities* no mercado.

Ao fazer sistematicamente bem aquilo a que se propõe ao executar sua Missão, demonstrando sua razão de ser, seu valor aos olhos da comunidade acadêmica, a declaração de missão é a declaração da direção que a universidade pretende seguir, ou um cenário do que a instituição deseja ser. Trata-se ainda da personalidade e caráter da universidade. Assim, no enunciado da missão da Univas reflete aspirações crenças e valores.

Sua marca se torna conhecida e, mais do que isso, desejada, levando à fidelidade da comunidade acadêmica e/ou à preferência dos mercados, o que justifica o reconhecimento de seu nome e/ou de seu logotipo como sinônimo e referencial de valor, ao proporcionar um prestígio maior para profissionais empregados ou facilidade de inserção no mercado de trabalho para quem está na fase da graduação.

### 5.11.1 Meta-avaliação CPA

Como relatado anteriormente, a CPA realizou no ano de 2011 três metas avaliações sendo: a primeira, com os docentes, solicitando sugestões para adequação nos instrumentos de avaliação do docentes; a segunda, destinada também à sensibilização dos alunos do curso de administração e a terceira coletada aleatoriamente nos pátios da universidade.

Aplicar a meta-avaliação constitui uma prática consciente a fim de avaliar o processo avaliativo, dando mais credibilidade aos resultados e às mudanças promovidas pelas ações corretivas e preventivas para toda a universidade. É uma maneira interessante de prestar contas aos que responderam e chamar à participação todos aqueles que se engajam no processo de avaliação, tornando-o cada vez mais democrático para a funcionalidade real da autoavaliação e apresentar as melhorias ocorridas na universidade, em função de necessidades levantadas pela avaliação.

Finalmente, pela meta-avaliação, a CPA inferiu que necessita continuar o incremento da campanha para a divulgação da autoavaliação e de seus resultados. E, para isso, é mister o desenvolvimento de um projeto para conscientizar a comunidade acadêmica ao longo do ano letivo, não só para promover a CPA/NAI e seus objetivos como parte da avaliação, mas para aumentar a adesão dos alunos, funcionários e professores,

## 6 SUSTENTABILIDADE FINANCEIRA

A organização e a gestão-econômico-financeira da instituição encontram-se centralizados na mantenedora, especialmente no que se refere ao orçamento, à contabilidade, à alocação de recursos para o desenvolvimento e à perenidade da universidade. E, devido a isso, há uma articulação permanente entre a Pró-reitoria de Planejamento e Administração da Univás e a Direção Executiva da Fuvs.

Dessa mesma forma, a alocação de recursos para a capacitação de pessoal docente e técnico administrativo também é gerenciada pelo órgão de Recursos Humanos da Fuvs.

O plano de carreiras e salários, quadro de demonstrativo de salários, documentos comprobatórios de pagamentos dos encargos sociais, orçamento e certidões negativas de débitos fiscais e atributos encontram-se à disposição para verificação *in loco*, da mesma forma os registros acadêmicos, atas dos colegiados e autoavaliações que permanecem à disposição para as necessárias verificações de fidedignidade.

O parecer do Conselho Fiscal da Fuvs, anexo B, por si só ratifica o parecer dos auditores externos por atestarem que

[...]as demonstrações contábeis acima referidas apresentam adequadamente, em todos os aspectos relevantes, a posição patrimonial e financeira da Fundação de Ensino do Vale do Sapucaí em 31 de dezembro de 2011, o desempenho de suas operações, e os seus fluxos de caixa para o exercício findo naquela data, de acordo com as práticas contábeis adotadas no Brasil, excetuando a qualificação referente aos processos sub-judice[...].

Desta forma, percebe que a coerência das práticas contábeis seguem rigorosamente os princípios fundamentais da contabilidade.

## 7 RELAÇÃO DOS DOCENTES POR TITULAÇÃO

### 7.1 Docentes por titulação em 2011

TITULAÇÃO	N.º	%
DOCTORADO	61	21,86
MESTRADO	120	43,01
ESPECIALIZAÇÃO	97	34,77
GRADUAÇÃO	1	0,36
<b>T O T A L</b>	<b>279</b>	<b>100,0</b>

Fonte: Relatório de Gestão 2011 Volume II

#### 7.1.1 Docentes por regime de trabalho em 2011

REGIME DE TRABALHO	N.º	%
Tempo Integral (40 horas)	96	34,40
Parcial (12 a 39 horas)	118	42,30
Horista (-12 horas)	65	23,30
<b>T O T A L</b>	<b>279</b>	<b>100,0</b>

Fonte: Relatório de Gestão 2011 Volume II

#### 7.1.2 Relação dos Docentes Por Categoria Funcional

CATEGORIA FUNCIONAL	Nº	%
TITULAR	76	27,24
ADJUNTO	7	2,51
ASSISTENTE	40	14,34
AUXILIAR	89	31,90
COLABORADOR	67	24,01
<b>TOTAL</b>	<b>279</b>	<b>100,00</b>

Fonte: Relatório de Gestão 2011 Volume II



### 7.1.3 Relação dos Docentes por Regime de Trabalho

TITULAÇÃO	REGIME DE TRABALHO							
	Integral 40 h	%	Parcial 12h a 39h	%	Horista - 12h	%	Total	%
Doutorado	51	83,61	4	6,56	6	9,83	61	21,86
Mestrado	33	27,50	60	50,00	27	22,50	120	43,01
Especialização	12	12,37	54	55,67	31	31,96	97	34,77
Graduação	-	-	-	-	1	100,00	1	0,36
<b>TOTAL</b>	<b>96</b>	<b>34,40</b>	<b>118</b>	<b>42,30</b>	<b>65</b>	<b>23,30</b>	<b>279</b>	<b>100,00</b>

Fonte: Relatório de Gestão 2011 Volume II

## CONSIDERAÇÕES FINAIS

Ressaltamos que a autoavaliação se impõe como exigência legal à instituição para a manutenção do sistema de ensino superior e é praticada e interpretada, na Univás, como uma oportunidade de aprimoramento de toda a comunidade acadêmica.

Neste sentido, entendemos autoavaliação institucional como um mecanismo ligado a outros constituindo um processo permanente de reflexão sobre as ações desenvolvidas pela comunidade acadêmica, com o objetivo de atingir a excelência do ensino, ~~o~~ o aperfeiçoamento da formação profissional e ~~o~~ a melhoria contínua da qualidade dos serviços prestados aos discentes. Dias Sobrinho (2004, p. 95) entende que os dados da avaliação, “os usos e efeitos políticos” e sua interpretação “se vinculam, pois, à formação da sociedade e da nação”.

Sob a lógica pedagógica educacional que também é política, esse autor afirma que ao destacar os efeitos pedagógicos e políticos da avaliação, refere-se às dimensões mais específicas do currículo, da produção e reprodução do conhecimento, da organização do processo de ensino e de aprendizagem, das relações interpessoais etc., enquanto elas têm sentido.

Procuramos, no decorrer do trabalho avaliativo, considerar alguns princípios norteadores para enfrentar a complexidade que envolve os processos avaliativos. Tais princípios são: a) Globalidade: deve levar em consideração o conjunto de aspectos indissociáveis das múltiplas atividades; b) Respeito à identidade institucional: deve contemplar as características específicas da instituição; c) Adesão voluntária: a fim de garantir a instauração de uma cultura avaliativa na instituição, de forma democrática e espontânea; d) Isenção de sanções: a autoavaliação não foi, nem será, vinculada a mecanismos de punição ou premiação e e) Continuidade: subsidiou, e subsidiará a tomada de decisões na instituição.

A autoavaliação não é, portanto, um processo autolimitado que se basta a si mesmo ou nas palavras do autor; ela não fica restrita apenas aos órgãos da administração. Os aspectos observados, além de servirem como subsídio para a correção de insuficiências encontradas, são considerados indissociáveis e necessários para o fortalecimento da instituição, no que se refere ao ensino, à infraestrutura, ao projeto pedagógico, ao corpo docente e à sociedade.

Cientes de que o objetivo da autoavaliação é sempre a melhoria da qualidade dos serviços educacionais prestados pela instituição, bem como o aprimoramento contínuo de seus integrantes, o resultado do processo avaliativo disponibiliza à instituição vários serviços que representam subsídios para: o Plano de Desenvolvimento Institucional - PDI; a estruturação dos cursos; a revisão dos currículos e programas pedagógicos; o oferecimento de programas que visem o aperfeiçoamento docente e técnico-administrativo; a utilização dos recursos e serviços de apoio educacional; o desenvolvimento de uma linguagem comum entre toda a comunidade acadêmica; as políticas de responsabilidade social da instituição, entre outros.

Em síntese, a autoavaliação institucional abarcou todo o conjunto de atividades típicas da área educacional, especificamente do ensino, não se resumindo aos indicadores gráficos de quantidade. Mesmo os números da avaliação, que fornecem os dados básicos standardizados, se inserem no campo social e político de grande complexidade.

Finalmente, podemos afirmar que a autoavaliação, na Univas, procurou atender ao princípio da globalidade, com o envolvimento sempre crescente dos seus diversos segmentos, inclusive a comunidade externa, visando à promoção de ações de adequação e sensibilização que contribuem para a elevação do nível de qualidade dos serviços educativos e administrativos.

O comprometimento de toda a equipe formada pelos docentes, integrantes do NAI, alunos e colaboradores foi fundamental para dar credibilidade e legitimidade ao processo que se desenvolveu(e) continuamente em prol de uma gestão institucional transparente, de um ensino de ponta e, principalmente, pela valorização do recurso

humano de todos os segmentos.

Era o que tínhamos a relatar.

Pouso Alegre, 16 de março, de 2012.

Coordenador da CPA.

Nelson Lambert de Andrade: \_\_\_\_\_

Representante da Sociedade Civil Organizada

Csaignon Mariano Caproni: \_\_\_\_\_

Representante da Sociedade Civil Organizada.

Sílvio dos Reis: \_\_\_\_\_

Representante Docente da Unidade Central

Mônica Anechini Campedelli: \_\_\_\_\_

Representante Docente da Unidade Fátima

Júlio Antônio Moreira Gomes: \_\_\_\_\_

Representante Discente da Unidade Central

Guilherme de Paula Nascimento: \_\_\_\_\_

Representante Discente da Unidade Fátima

Odilon de Castro Lucas: \_\_\_\_\_

Representante do corpo Técnicoadministrativo da Unidade Central

Solange Ribeiro Moraes: \_\_\_\_\_

Representante do corpo Técnicoadministrativo da Unidade Fátima

José Heraldo dos Santos: \_\_\_\_\_

Relatório aprovado na reunião da CPA de 16, de março de 2012.

## REFERÊNCIAS

ABRAMOWICZ, M. **Análise Crítica das políticas públicas de avaliação**: a voz dos gestores. Contrapontos, volume 7, n. 1, p. 23-41, Itajaí, jan/abr 2007.

\_\_\_\_\_. **Avaliação e Progressão Continuada**: subsídios para uma reflexão. In:CAPPELLETTI, I. (org.) Avaliação educacional: fundamentos e práticas. São Paulo: Articulação Universidade/Escola, 1999.

\_\_\_\_\_. **Avaliando a avaliação da Aprendizagem**. São Paulo: Lúmem, 1996.

BRASIL, **Lei Nº. 10.861, de 14 de abril de 2004**. Institui o Sistema Nacional de Avaliação da Educação Superior – SINAES e dá outras providências. Brasília, 05 abr. 2004.

\_\_\_\_\_. Ministério da Educação: Comissão Nacional de Avaliação da Educação Superior – CONAES. **Diretrizes para a autoavaliação das instituições**. Brasília, 26 ago. 2004.

\_\_\_\_\_, Ministério da Educação: Comissão Nacional de Avaliação da Educação Superior – CONAES. **Orientações gerais para o roteiro das autoavaliações das instituições**. Brasília, 2004.

CHIAVENATO, I. **Introdução a teoria geral da administração**. 7. ed. São Paulo: Campus, 2004.

DEMO, P. **Pesquisa e construção de conhecimento**. Metodologia científica no caminho de Habermas. Rio de Janeiro: Tempo Brasileiro, 1994.

\_\_\_\_\_. **Avaliação sob o olhar propedêutico**. Campinas: Papirus, 1996.

DIAS SOBRINHO, José. Educação superior sem fronteiras. Cenários da globalização: bem público, bem público global, comércio transnacional? Avaliação: **Revista da Rede de Avaliação Institucional da Educação Superior - RAIES**, Campinas, v. 9, n. 2, p. 9-29, jun. 2004.

FALCONI CAMPOS. V. **Gerenciamento da rotina do trabalho do dia-a-dia**. 8. ed. Nova Lima: INDG, 2004.

GUILLON. A. B. B.; MIRSHAWKA. V. **Reeducação**: qualidade, produtividade e criatividade: caminho para a escola excelente no século XXI. São Paulo: Makron Books, 1994.

MENDES, G. S. C.; MUNHOZ, A. M. H. Instrumentos de avaliação diversificados: Um aspecto da avaliação processual e do trabalho pedagógico. **Revista Série Acadêmica**. Campinas: PUC- Campinas n 22, jan-dez, 2007.

SAUL, A. M. **Avaliação Emancipatória**: Desafio à Teoria e à Prática de Avaliação e Reformulação de Currículo. São Paulo: Cortez / Autores Associados, 1988.

\_\_\_\_\_. **Convivendo com Paulo Freire**: uma experiência inusitada. In: GADOTTI, M. (org) PAULO FREIRE: Uma bibliografia. São Paulo: Cortez, 1996.

\_\_\_\_\_. **Avaliação da Aprendizagem**: um caminho para a melhoria da qualidade na Escola. In: CAPPELLETTI, I. (org) Avaliação Educacional: fundamentos e práticas. São Paulo: Articulação Universidade/Escola, 1999.

## ANEXOS A

### Resultado Geral da ACCU - Avaliação dos componentes curriculares / Disciplinas da Univás - 1º Semestre de 2011

#### 1 - Sua participação nas atividades do curso/ Componentes Curriculares

Alternativa	Nº Resp. Total	%
1 - Não se aplica	117	2.57
2 - Insuficiente	59	1.30
3 - Regular	174	3.82
4 - Bom	1421	31.20
5 - Ótimo	1999	43.89
Branças ou Nulas	785	17.23
<b>Total Geral</b>	<b>4555</b>	<b>100%</b>

Fonte: Questionário do CPA

#### 2 - Sua participação nas aulas/Componentes Curriculares

Alternativa	Nº Resp. Total	%
1 - Não se aplica	116	2.55
2 - Insuficiente	54	1.19
3 - Regular	170	3.73
4 - Bom	1392	30.56
5 - Ótimo	2041	44.81
Branças ou Nulas	782	17.17
<b>Total Geral</b>	<b>4555</b>	<b>100%</b>

Fonte: Questionário do CPA

#### 3 - Sua integração com os colegas

Alternativa	Nº Resp. Total	%
1 - Não se aplica	108	2.37
2 - Insuficiente	64	1.41
3 - Regular	160	3.51
4 - Bom	1301	28.56
5 - Ótimo	2136	46.89
Branças ou Nulas	786	17.26
<b>Total Geral</b>	<b>4555</b>	<b>100%</b>

Fonte: Questionário do CPA

#### 4 - Clareza e Objetividade na exposição do conteúdo

Alternativa	Nº Resp. Total	%
1 - Não se aplica	122	2.68
2 - Insuficiente	155	3.40
3 - Regular	390	8.56
4 - Bom	1273	27.95
5 - Ótimo	1826	40.09
Branças ou Nulas	789	17.32
<b>Total Geral</b>	<b>4555</b>	<b>100%</b>

Fonte: Questionário do CPA

#### 5 - Preparo e atualização em relação ao conteúdo ministrado

Alternativa	Nº Resp. Total	%
1 - Não se aplica	131	2.88
2 - Insuficiente	154	3.38
3 - Regular	339	7.44
4 - Bom	1238	27.18
5 - Ótimo	1906	41.84
Branças ou Nulas	787	17.28
<b>Total Geral</b>	<b>4555</b>	<b>100%</b>

Fonte: Questionário do CPA

#### 6 - Relação entre Teoria e Prática

Alternativa	Nº Resp. Total	%
1 - Não se aplica	257	5.64
2 - Insuficiente	180	3.95
3 - Regular	418	9.18
4 - Bom	1231	27.03
5 - Ótimo	1680	36.88
Branças ou Nulas	789	17.32
<b>Total Geral</b>	<b>4555</b>	<b>100%</b>

Fonte: Questionário do CPA



### 7 - Atitude do professor frente às perguntas, aos questionamentos, às dúvidas e às proposições dos alunos em sala de aula

Alternativa	Nº Resp. Total	%
1 - Não se aplica	124	2.72
2 - Insuficiente	139	3.05
3 - Regular	327	7.18
4 - Bom	1227	26.94
5 - Ótimo	1951	42.83
Branças ou Nulas	787	17.28
<b>Total Geral</b>	<b>4555</b>	<b>100%</b>

Fonte: Questionário do CPA

### 8 - Respeito na relação professor/aluno

Alternativa	Nº Resp. Total	%
1 - Não se aplica	121	2.66
2 - Insuficiente	80	1.76
3 - Regular	231	5.07
4 - Bom	1172	25.73
5 - Ótimo	2157	47.35
Branças ou Nulas	794	17.43
<b>Total Geral</b>	<b>4555</b>	<b>100%</b>

Fonte: Questionário do CPA

### 9 - Apresentação do conteúdo e da metodologia

Alternativa	Nº Resp. Total	%
1 - Não se aplica	143	3.14
2 - Insuficiente	135	2.96
3 - Regular	399	8.76
4 - Bom	1248	27.40
5 - Ótimo	1837	40.33
Branças ou Nulas	793	17.41
<b>Total Geral</b>	<b>4555</b>	<b>100%</b>

Fonte: Questionário do CPA

## 10 - Sistemas de avaliação

Alternativa	Nº Resp. Total	%
1 - Não se aplica	144	3.16
2 - Insuficiente	136	2.99
3 - Regular	360	7.90
4 - Bom	1430	31.39
5 - Ótimo	1696	37.23
Branças ou Nulas	789	17.32
Total Geral	4555	100%

Fonte: Questionário do CPA

## 11 - Retorno dos resultados da avaliação

Alternativa	Nº Resp. Total	%
1 - Não se aplica	168	3.69
2 - Insuficiente	177	3.89
3 - Regular	392	8.61
4 - Bom	1345	29.53
5 - Ótimo	1683	36.95
Branças ou Nulas	790	17.34
Total Geral	4555	100%

Fonte: Questionário do CPA

## 12 - Orientações de estudo visando o aprimoramento do aluno

Alternativa	Nº Resp. Total	%
1 - Não se aplica	149	3.27
2 - Insuficiente	142	3.12
3 - Regular	382	8.39
4 - Bom	1288	28.28
5 - Ótimo	1801	39.54
Branças ou Nulas	793	17.41
Total Geral	4555	100%

Fonte: Questionário do CPA

### 13 - A participação do professor no curso

Alternativa	Nº Resp. Total	%
1 - Não se aplica	124	2.72
2 - Insuficiente	115	2.52
3 - Regular	288	6.32
4 - Bom	1244	27.31
5 - Ótimo	1991	43.71
Branças ou Nulas	793	17.41
Total Geral	4555	100%

Fonte: Questionário do CPA

### 14 - A integração do professor com a turma

Alternativa	Nº Resp. Total	%
1 - Não se aplica	122	2.68
2 - Insuficiente	119	2.61
3 - Regular	263	5.77
4 - Bom	1204	26.43
5 - Ótimo	2041	44.81
Branças ou Nulas	806	17.69
Total Geral	4555	100%

Fonte: Questionário do CPA

## Resultado Geral da ACCU - Avaliação dos componentes curriculares / Disciplinas da Univás - 2º Semestre de 2011

### 1 - Sua participação nas atividades do curso/ Componentes Curriculares

Alternativa	Nº Resp. Total	%
1 - Não se aplica	31	1.08
2 - Insuficiente	27	0.94
3 - Regular	161	5.59
4 - Bom	1024	35.56
5 - Ótimo	1108	38.47
Branças ou Nulas	529	18.37
<b>Total Geral</b>	<b>2880</b>	<b>100%</b>

Fonte: Questionário do CPA

### 2 - Sua participação nas aulas/Componentes Curriculares

Alternativa	Nº Resp. Total	%
1 - Não se aplica	33	1.15
2 - Insuficiente	20	0.69
3 - Regular	145	5.03
4 - Bom	1024	35.56
5 - Ótimo	1127	39.13
Branças ou Nulas	531	18.44
<b>Total Geral</b>	<b>2880</b>	<b>100%</b>

Fonte: Questionário do CPA

### 3 - Sua integração com os colegas

Alternativa	Nº Resp. Total	%
1 - Não se aplica	32	1.11
2 - Insuficiente	21	0.73
3 - Regular	85	2.95
4 - Bom	869	30.17
5 - Ótimo	1340	46.53
Branças ou Nulas	533	18.51
<b>Total Geral</b>	<b>2880</b>	<b>100%</b>

Fonte: Questionário do CPA

#### 4 - Clareza e Objetividade na exposição do conteúdo

Alternativa	Nº Resp. Total	%
1 - Não se aplica	47	1.63
2 - Insuficiente	98	3.40
3 - Regular	287	9.97
4 - Bom	889	30.87
5 - Ótimo	1031	35.80
Branças ou Nulas	528	18.33
Total Geral	2880	100%

Fonte: Questionário do CPA

#### 5 - Preparo e atualização em relação ao conteúdo ministrado

Alternativa	Nº Resp. Total	%
1 - Não se aplica	46	1.60
2 - Insuficiente	85	2.95
3 - Regular	240	8.33
4 - Bom	901	31.28
5 - Ótimo	1078	37.43
Branças ou Nulas	530	18.40
Total Geral	2880	100%

Fonte: Questionário do CPA

#### 6 - Relação entre Teoria e Prática

Alternativa	Nº Resp. Total	%
1 - Não se aplica	74	2.57
2 - Insuficiente	96	3.33
3 - Regular	319	11.08
4 - Bom	875	30.38
5 - Ótimo	980	34.03
Branças ou Nulas	536	18.61
Total Geral	2880	100%

Fonte: Questionário do CPA

### 7 - Atitude do professor frente às perguntas, aos questionamentos, às dúvidas e às proposições dos alunos em sala de aula

Alternativa	Nº Resp. Total	%
1 - Não se aplica	50	1.74
2 - Insuficiente	75	2.60
3 - Regular	259	8.99
4 - Bom	854	29.65
5 - Ótimo	1107	38.44
Branças ou Nulas	535	18.58
Total Geral	2880	100%

Fonte: Questionário do CPA

### 8 - Respeito na relação professor/aluno

Alternativa	Nº Resp. Total	%
1 - Não se aplica	41	1.42
2 - Insuficiente	58	2.01
3 - Regular	167	5.80
4 - Bom	795	27.60
5 - Ótimo	1286	44.65
Branças ou Nulas	533	18.51
Total Geral	2880	100%

Fonte: Questionário do CPA

### 9 - Apresentação do conteúdo e da metodologia

Alternativa	Nº Resp. Total	%
1 - Não se aplica	45	1.56
2 - Insuficiente	92	3.19
3 - Regular	233	8.09
4 - Bom	889	30.87
5 - Ótimo	1087	37.74
Branças ou Nulas	534	18.54
Total Geral	2880	100%

Fonte: Questionário do CPA

## 10 - Sistemas de avaliação

Alternativa	Nº Resp. Total	%
1 - Não se aplica	47	1.63
2 - Insuficiente	93	3.23
3 - Regular	263	9.13
4 - Bom	1004	34.86
5 - Ótimo	939	32.60
Branças ou Nulas	534	18.54
Total Geral	2880	100%

Fonte: Questionário do CPA

## 11 - Retorno dos resultados da avaliação

Alternativa	Nº Resp. Total	%
1 - Não se aplica	59	2.05
2 - Insuficiente	105	3.65
3 - Regular	279	9.69
4 - Bom	974	33.82
5 - Ótimo	928	32.22
Branças ou Nulas	535	18.58
Total Geral	2880	100%

Fonte: Questionário do CPA

## 12 - Orientações de estudo visando o aprimoramento do aluno

Alternativa	Nº Resp. Total	%
1 - Não se aplica	60	2.08
2 - Insuficiente	93	3.23
3 - Regular	248	8.61
4 - Bom	910	31.60
5 - Ótimo	1033	35.87
Branças ou Nulas	536	18.61
Total Geral	2880	100%

Fonte: Questionário do CPA

### 13 - A participação do professor no curso

Alternativa	Nº Resp. Total	%
1 - Não se aplica	53	1.84
2 - Insuficiente	81	2.81
3 - Regular	210	7.29
4 - Bom	852	29.58
5 - Ótimo	1149	39.90
Branças ou Nulas	535	18.58
Total Geral	2880	100%

Fonte: Questionário do CPA

### 14 - A integração do professor com a turma

Alternativa	Nº Resp. Total	%
1 - Não se aplica	47	1.63
2 - Insuficiente	74	2.57
3 - Regular	180	6.25
4 - Bom	906	31.46
5 - Ótimo	1133	39.34
Branças ou Nulas	540	18.75
Total Geral	2880	100%

Fonte: Questionário do CPA



## Resultado Geral da ADU - Avaliação dos docentes da Univás - 1º Semestre de 2011.

### 1 - Qual Unidade você trabalha?

Alternativa	Nº Resp.	Total	%
1 - Central	39		33,62
2 - Fátima	69		59,48
3 - Ambas	8		6,90
Total Geral	116		100%

Fonte: Questionário do CPA

### 2 - Biblioteca: qualidade do atendimento

Alternativa	Nº Resp.	Total	%
1 - Não se aplica	2		1,72
2 - Insuficiente	0		0,00
3 - Regular	5		4,31
4 - Bom	50		43,10
5 - Ótimo	59		50,86
Total Geral	116		100%

Fonte: Questionário do CPA

### 3 - Biblioteca: qualidade do acervo

Alternativa	Nº Resp.	Total	%
1 - Não se aplica	0		0,00
2 - Insuficiente	16		13,79
3 - Regular	46		39,66
4 - Bom	47		40,52
5 - Ótimo	7		6,03
Total Geral	116		100%

Fonte: Questionário do CPA

#### 4 - Biblioteca: número de exemplares de livros disponíveis

Alternativa	Nº Resp. Total	%
1 - Não se aplica	0	0,00
2 - Insuficiente	23	19,83
3 - Regular	50	43,10
4 - Bom	37	31,90
5 - Ótimo	6	5,17
Total Geral	116	100%

Fonte: Questionário do CPA

#### 5 - Salas de aula: dimensão, mobiliário, iluminação; acústica e ventilação

Alternativa	Nº Resp. Total	%
1 - Não se aplica	0	0,00
2 - Insuficiente	8	6,90
3 - Regular	45	38,79
4 - Bom	51	43,97
5 - Ótimo	12	10,34
Total Geral	116	100%

Fonte: Questionário do CPA

#### 6 - Docência: sua participação no(s) curso(s)

Alternativa	Nº Resp. Total	%
1 - Não se aplica	1	0,86
2 - Insuficiente	3	2,59
3 - Regular	4	3,45
4 - Bom	67	57,76
5 - Ótimo	39	33,62
Branca ou Nulas	2	1,72
Total Geral	116	100%

Fonte: Questionário do CPA

### 7 - Docência: integração com os demais professores

Alternativa	Nº Resp. Total	%
1 - Não se aplica	0	0,00
2 - Insuficiente	3	2,59
3 - Regular	12	10,34
4 - Bom	60	51,72
5 - Ótimo	41	35,34
Total Geral	116	100%

Fonte: Questionário do CPA

### 8 - Docência: sua participação nas atividades acadêmicas do curso

Alternativa	Nº Resp. Total	%
1 - Não se aplica	0	0,00
2 - Insuficiente	2	1,72
3 - Regular	9	7,76
4 - Bom	52	44,83
5 - Ótimo	52	44,83
Branças ou Nulas	1	0,86
Total Geral	116	100%

Fonte: Questionário do CPA

### 9 - Atuação do Coordenador do Curso de seu ingresso na Univás: A atuação do Coordenador está de acordo com o PPC, PDI e o PPI.

Alternativa	Nº Resp. Total	%
1 - Não se aplica	3	2,59
2 - Insuficiente	2	1,72
3 - Regular	13	11,21
4 - Bom	39	33,62
5 - Ótimo	59	50,86
Total Geral	116	100%

Fonte: Questionário do CPA

**10 - Atuação do Coordenador do Curso de seu ingresso na Univás:  
o coordenador atua de forma a dar conhecimento sobre o PPC, PDI e o PPI.**

Alternativa	Nº Resp. Total	%
1 - Não se aplica	3	2,59
2 - Insuficiente	2	1,72
3 - Regular	13	11,21
4 - Bom	46	39,66
5 - Ótimo	52	44,83
Total Geral	116	100%

Fonte: Questionário do CPA

**11 - Atuação do Coordenador do Curso  
de seu ingresso na Univás: coerência das informações prestadas aos docentes**

Alternativa	Nº Resp. Total	%
1 - Não se aplica	3	2,59
2 - Insuficiente	2	1,72
3 - Regular	14	12,07
4 - Bom	41	35,34
5 - Ótimo	56	48,28
Total Geral	116	100%

Fonte: Questionário do CPA

**12 - Atuação do Coordenador do Curso de seu ingresso na Univás:  
integração entre a coordenação e o corpo docente**

Alternativa	Nº Resp. Total	%
1 - Não se aplica	3	2,59
2 - Insuficiente	2	1,72
3 - Regular	15	12,93
4 - Bom	36	31,03
5 - Ótimo	60	51,72
Total Geral	116	100%

Fonte: Questionário do CPA

**13 - Atuação do Coordenador do Curso de seu ingresso na Univás:  
disponibilidade de tempo de atendimentos aos docentes**

Alternativa	Nº Resp. Total	%
1 - Não se aplica	3	2,59
2 - Insuficiente	5	4,31
3 - Regular	8	6,90
4 - Bom	48	41,38
5 - Ótimo	52	44,83
Total Geral	116	100%

Fonte: Questionário do CPA

**14 - Atuação do Coordenador do Curso de seu ingresso na Univás:  
retorno dos questionamentos**

Alternativa	Nº Resp. Total	%
1 - Não se aplica	4	3,45
2 - Insuficiente	2	1,72
3 - Regular	16	13,79
4 - Bom	40	34,48
5 - Ótimo	54	46,55
Total Geral	116	100%

Fonte: Questionário do CPA

**15 - Atuação do Coordenador do Curso de seu ingresso na Univás:  
resolução de problemas**

Alternativa	Nº Resp. Total	%
1 - Não se aplica	5	4,31
2 - Insuficiente	7	6,03
3 - Regular	14	12,07
4 - Bom	43	37,07
5 - Ótimo	47	40,52
Total Geral	116	100%

Fonte: Questionário do CPA

### 16 - Relação do PPC (curso de origem) com a missão / PDI / PPI

Alternativa	Nº Resp. Total	%
1 - Não se aplica	2	1,72
2 - Insuficiente	1	0,86
3 - Regular	14	12,07
4 - Bom	59	50,86
5 - Ótimo	36	31,03
Branças ou Nulas	4	3,45
<b>Total Geral</b>	<b>116</b>	<b>100%</b>

Fonte: Questionário do CPA

### 17 – Atuação do Coordenador do Curso de seu ingresso na Univás: o coordenador atua de forma a dar conhecimento sobre o PPC, PDI e o PPI.

Alternativa	Nº Resp. Total	%
1 - Não se aplica	0	0,00
2 - Insuficiente	12	10,34
3 - Regular	28	24,14
4 - Bom	52	44,83
5 - Ótimo	23	19,83
Branças ou Nulas	1	0,86
<b>Total Geral</b>	<b>116</b>	<b>100%</b>

Fonte: Questionário do CPA

### 18 - A política para o ensino, a pesquisa e a extensão ( curso de origem)

Alternativa	Nº Resp. Total	%
1 - Não se aplica	2	1,72
2 - Insuficiente	9	7,76
3 - Regular	27	23,28
4 - Bom	59	50,86
5 - Ótimo	18	15,52
Branças ou Nulas	1	0,86
<b>Total Geral</b>	<b>116</b>	<b>100%</b>

Fonte: Questionário do CPA

### 19 - A Responsabilidade Social da Univás

Alternativa	Nº Resp. Total	%
1 - Não se aplica	0	0,00
2 - Insuficiente	15	12,93
3 - Regular	32	27,59
4 - Bom	49	42,24
5 - Ótimo	19	16,38
Branças ou Nulas	1	0,86
<b>Total Geral</b>	<b>116</b>	<b>100%</b>

Fonte: Questionário do CPA

### 20 - A comunicação da Univás com a sociedade e com a comunidade acadêmica

Alternativa	Nº Resp. Total	%
1 - Não se aplica	1	0,86
2 - Insuficiente	33	28,45
3 - Regular	45	38,79
4 - Bom	35	30,17
5 - Ótimo	2	1,72
<b>Total Geral</b>	<b>116</b>	<b>100%</b>

Fonte: Questionário do CPA

### 21 - A aplicação das políticas de pessoal ( plano de carreira e capacitação)

Alternativa	Nº Resp. Total	%
1 - Não se aplica	1	0,86
2 - Insuficiente	7	6,03
3 - Regular	21	18,10
4 - Bom	60	51,72
5 - Ótimo	26	22,41
Branças ou Nulas	1	0,86
<b>Total Geral</b>	<b>116</b>	<b>100%</b>

Fonte: Questionário do CPA

## 22 - O Planejamento e a autoavaliação, e especialmente este processo avaliativo.

Alternativa	Nº Resp. Total	%
1 - Não se aplica	2	1,72
2 - Insuficiente	16	13,79
3 - Regular	34	29,31
4 - Bom	53	45,69
5 - Ótimo	10	8,62
Branças ou Nulas	1	0,86
<b>Total Geral</b>	<b>116</b>	<b>100%</b>

Fonte: Questionário do CPA

## 23 - As políticas de atendimento ao estudantes ( acesso aos dados e registros acadêmicos;apoio à participação em eventos, divulgação trabalhos e produção discentes, apoio e incentivo à organização estudantil.

Alternativa	Nº Resp. Total	%
1 - Não se aplica	0	0,00
2 - Insuficiente	0	0,00
3 - Regular	3	2,59
4 - Bom	38	32,76
5 - Ótimo	75	64,66
<b>Total Geral</b>	<b>116</b>	<b>100%</b>

Fonte: Questionário do CPA

## 24 - Data do pagamentos de salários

Alternativa	Nº Resp. Total	%
1 - Não se aplica	10	8,62
2 - Insuficiente	44	37,93
3 - Regular	34	29,31
4 - Bom	22	18,97
5 - Ótimo	4	3,45
Branças ou Nulas	2	1,72
<b>Total Geral</b>	<b>116</b>	<b>100%</b>

Fonte: Questionário do CPA



## 25 - Programas de capacitação para o ensino oferecido pela Univás

Alternativa	Nº Resp. Total	%
1 - Não se aplica	5	4,31
2 - Insuficiente	48	41,38
3 - Regular	34	29,31
4 - Bom	26	22,41
5 - Ótimo	3	2,59
Total Geral	116	100%

Fonte: Questionário do CPA

## 26 - Programa de capacitação para pesquisa oferecida pela Univás

Alternativa	Nº Resp. Total	%
1 - Não se aplica	7	6,03
2 - Insuficiente	37	31,90
3 - Regular	40	34,48
4 - Bom	26	22,41
5 - Ótimo	4	3,45
Branças ou Nulas	2	1,72
Total Geral	116	100%

Fonte: Questionário do CPA

## Resultado Geral da ADU - Avaliação dos docentes da Univás - 2º Semestre de 2011

### 1 - Qual Unidade você trabalha?

Alternativa	Nº Resp.	Total	%
1 - Central	24		39.34
2 - Fátima	28		45.90
3 - Ambas	9		14.75
Total Geral	61		100%

Fonte: Questionário do CPA

### 2 - Biblioteca: qualidade do atendimento

Alternativa	Nº Resp.	Total	%
1 - Não se aplica	1		1.64
2 - Insuficiente	0		0.00
3 - Regular	5		8.20
4 - Bom	25		40.98
5 - Ótimo	29		47.54
Branças ou Nulas	1		1.64
Total Geral	61		100%

Fonte: Questionário do CPA

### 3 - Biblioteca: qualidade do acervo

Alternativa	Nº Resp.	Total	%
1 - Não se aplica	1		1.64
2 - Insuficiente	6		9.84
3 - Regular	18		29.51
4 - Bom	30		49.18
5 - Ótimo	6		9.84
Total Geral	61		100%

Fonte: Questionário do CPA

#### 4 - Biblioteca: número de exemplares de livros disponíveis

Alternativa	Nº Resp. Total	%
1 - Não se aplica	1	1.64
2 - Insuficiente	12	19.67
3 - Regular	24	39.34
4 - Bom	21	34.43
5 - Ótimo	3	4.92
Total Geral	61	100%

Fonte: Questionário do CPA

#### 5 - Salas de aula: dimensão, mobiliário, iluminação; acústica e ventilação

Alternativa	Nº Resp. Total	%
1 - Não se aplica	0	0.00
2 - Insuficiente	5	8.20
3 - Regular	28	45.90
4 - Bom	20	32.79
5 - Ótimo	8	13.11
Total Geral	61	100%

Fonte: Questionário do CPA

#### 6 - Docência: sua participação no(s) curso(s)

Alternativa	Nº Resp. Total	%
1 - Não se aplica	0	0.00
2 - Insuficiente	0	0.00
3 - Regular	0	0.00
4 - Bom	25	40.98
5 - Ótimo	36	59.02
Total Geral	61	100%

Fonte: Questionário do CPA

### 7 - Docência: integração com os demais professores

Alternativa	Nº Resp. Total	%
1 - Não se aplica	0	0.00
2 - Insuficiente	1	1.64
3 - Regular	3	4.92
4 - Bom	30	49.18
5 - Ótimo	27	44.26
<b>Total Geral</b>	<b>61</b>	<b>100%</b>

Fonte: Questionário do CPA

### 8 - Docência: sua participação nas atividades acadêmicas do curso

Alternativa	Nº Resp. Total	%
1 - Não se aplica	0	0.00
2 - Insuficiente	1	1.64
3 - Regular	2	3.28
4 - Bom	26	42.62
5 - Ótimo	31	50.82
Branças ou Nulas	1	1.64
<b>Total Geral</b>	<b>61</b>	<b>100%</b>

Fonte: Questionário do CPA

### 9 - Atuação do Coordenador do Curso de seu ingresso na Univás: A atuação do Coordenador está de acordo com o PPC, PDI e o PPI.

Alternativa	Nº Resp. Total	%
1 - Não se aplica	3	4.92
2 - Insuficiente	1	1.64
3 - Regular	3	4.92
4 - Bom	21	34.43
5 - Ótimo	33	54.10
<b>Total Geral</b>	<b>61</b>	<b>100%</b>

Fonte: Questionário do CPA

10 - Atuação do Coordenador do Curso de seu ingresso na Univás:  
o coordenador atua de forma a dar conhecimento sobre o PPC, PDI e o PPI.

Alternativa	Nº Resp. Total	%
1 - Não se aplica	3	4.92
2 - Insuficiente	1	1.64
3 - Regular	6	9.84
4 - Bom	21	34.43
5 - Ótimo	30	49.18
Total Geral	61	100%

Fonte: Questionário do CPA

11 - Atuação do Coordenador do Curso de seu ingresso na Univás:  
coerência das informações prestadas aos docentes

Alternativa	Nº Resp. Total	%
1 - Não se aplica	2	3.28
2 - Insuficiente	1	1.64
3 - Regular	5	8.20
4 - Bom	22	36.07
5 - Ótimo	30	49.18
Branças ou Nulas	1	1.64
Total Geral	61	100%

Fonte: Questionário do CPA

12 - Atuação do Coordenador do Curso de seu ingresso na Univás:  
integração entre a coordenação e o corpo docente

Alternativa	Nº Resp. Total	%
1 - Não se aplica	2	3.28
2 - Insuficiente	1	1.64
3 - Regular	9	14.75
4 - Bom	17	27.87
5 - Ótimo	32	52.46
Total Geral	61	100%

Fonte: Questionário do CPA

**13 - Atuação do Coordenador do Curso de seu ingresso na Univás:  
disponibilidade de tempo de atendimentos aos docentes**

Alternativa	Nº Resp. Total	%
1 - Não se aplica	2	3.28
2 - Insuficiente	2	3.28
3 - Regular	5	8.20
4 - Bom	19	31.15
5 - Ótimo	32	52.46
Branças ou Nulas	1	1.64
<b>Total Geral</b>	<b>61</b>	<b>100%</b>

Fonte: Questionário do CPA

**14 - Atuação do Coordenador do Curso de seu ingresso na Univás:  
retorno dos questionamentos**

Alternativa	Nº Resp. Total	%
1 - Não se aplica	2	3.28
2 - Insuficiente	2	3.28
3 - Regular	4	6.56
4 - Bom	25	40.98
5 - Ótimo	28	45.90
<b>Total Geral</b>	<b>61</b>	<b>100%</b>

Fonte: Questionário do CPA

**15 - Atuação do Coordenador do Curso de seu ingresso na Univás:  
resolução de problemas**

Alternativa	Nº Resp. Total	%
1 - Não se aplica	2	3.28
2 - Insuficiente	2	3.28
3 - Regular	7	11.48
4 - Bom	23	37.70
5 - Ótimo	27	44.26
<b>Total Geral</b>	<b>61</b>	<b>100%</b>

Fonte: Questionário do CPA

### 16 - Relação do PPC (curso de origem) com a missão / PDI / PPI

Alternativa	Nº Resp. Total	%
1 - Não se aplica	3	4.92
2 - Insuficiente	1	1.64
3 - Regular	5	8.20
4 - Bom	31	50.82
5 - Ótimo	20	32.79
Branças ou Nulas	1	1.64
<b>Total Geral</b>	<b>61</b>	<b>100%</b>

Fonte: Questionário do CPA

### 17 - Atuação do Coordenador do Curso de seu ingresso na Univás: o coordenador atua de forma a dar conhecimento sobre o PPC, PDI e o PPI.

Alternativa	Nº Resp. Total	%
1 - Não se aplica	0	0.00
2 - Insuficiente	3	4.92
3 - Regular	16	26.23
4 - Bom	28	45.90
5 - Ótimo	13	21.31
Branças ou Nulas	1	1.64
<b>Total Geral</b>	<b>61</b>	<b>100%</b>

Fonte: Questionário do CPA

### 18 - A política para o ensino, a pesquisa e a extensão ( curso de origem)

Alternativa	Nº Resp. Total	%
1 - Não se aplica	0	0.00
2 - Insuficiente	3	4.92
3 - Regular	17	27.87
4 - Bom	24	39.34
5 - Ótimo	17	27.87
<b>Total Geral</b>	<b>61</b>	<b>100%</b>

Fonte: Questionário do CPA

### 19 - A Responsabilidade Social da Univás

Alternativa	Nº Resp. Total	%
1 - Não se aplica	0	0.00
2 - Insuficiente	3	4.92
3 - Regular	19	31.15
4 - Bom	28	45.90
5 - Ótimo	11	18.03
Total Geral	61	100%

Fonte: Questionário do CPA

### 20 - A comunicação da Univás com a sociedade e com a comunidade acadêmica

Alternativa	Nº Resp. Total	%
1 - Não se aplica	1	1.64
2 - Insuficiente	21	34.43
3 - Regular	19	31.15
4 - Bom	18	29.51
5 - Ótimo	2	3.28
Total Geral	61	100%

Fonte: Questionário do CPA

### 21 - A aplicação das políticas de pessoal ( plano de carreira e capacitação)

Alternativa	Nº Resp. Total	%
1 - Não se aplica	0	0.00
2 - Insuficiente	6	9.84
3 - Regular	9	14.75
4 - Bom	34	55.74
5 - Ótimo	12	19.67
Total Geral	61	100%

Fonte: Questionário do CPA



## 22 - O Planejamento e a autoavaliação, especialmente este processo avaliativo.

Alternativa	Nº Resp. Total	%
1 - Não se aplica	0	0.00
2 - Insuficiente	6	9.84
3 - Regular	16	26.23
4 - Bom	31	50.82
5 - Ótimo	7	11.48
Branças ou Nulas	1	1.64
<b>Total Geral</b>	<b>61</b>	<b>100%</b>

Fonte: Questionário do CPA

## 23 - As políticas de atendimento ao estudantes ( acesso aos dados e registros acadêmicos;apoio à participação em eventos, divulgação trabalhos e produção discentes, apoio e incentivo à organização estudantil.

Alternativa	Nº Resp. Total	%
1 - Não se aplica	0	0.00
2 - Insuficiente	0	0.00
3 - Regular	1	1.64
4 - Bom	17	27.87
5 - Ótimo	43	70.49
<b>Total Geral</b>	<b>61</b>	<b>100%</b>

Fonte: Questionário do CPA

## 24 - Data do pagamentos de salários

Alternativa	Nº Resp. Total	%
1 - Não se aplica	3	4.92
2 - Insuficiente	22	36.07
3 - Regular	20	32.79
4 - Bom	12	19.67
5 - Ótimo	2	3.28
Branças ou Nulas	2	3.28
<b>Total Geral</b>	<b>61</b>	<b>100%</b>

Fonte: Questionário do CPA

## 25 - Programas de capacitação para o ensino oferecido pela Univás

Alternativa	Nº Resp. Total	%
1 - Não se aplica	4	6.56
2 - Insuficiente	19	31.15
3 - Regular	17	27.87
4 - Bom	18	29.51
5 - Ótimo	1	1.64
Branças ou Nulas	2	3.28
Total Geral	61	100%

Fonte: Questionário do CPA

## 26 - Programa de capacitação para pesquisa oferecida pela Univás

Alternativa	Nº Resp. Total	%
1 - Não se aplica	4	6.56
2 - Insuficiente	19	31.15
3 - Regular	19	31.15
4 - Bom	17	27.87
5 - Ótimo	1	1.64
Branças ou Nulas	1	1.64
Total Geral	61	100%

Fonte: Questionário do CPA

## Resultado Geral da ACTU- Avaliação dos Colaboradores (Técnicoadministrativos) da Univás - 1º Semestre de 2011

### 1 - Em qual Unidade você trabalha?

Alternativa	Nº Resp.	Total	%
1 - Central	29		46,03
2 - Fátima	31		49,21
3 - Ambas	3		4,76
Total Geral	63		100%

Fonte: Questionário do CPA

### 2 - Espaço físico: ventilação, mobiliário, organização e limpeza

Alternativa	Nº Resp.	Total	%
1 - Não se aplica	0		0,00
2 - Insuficiente	3		4,76
3 - Regular	15		23,81
4 - Bom	39		61,90
5 - Ótimo	6		9,52
Total Geral	63		100%

Fonte: Questionário do CPA

### 3 - Conservação das instalações: física e de equipamentos

Alternativa	Nº Resp.	Total	%
1 - Não se aplica	0		0,00
2 - Insuficiente	2		3,17
3 - Regular	17		26,98
4 - Bom	40		63,49
5 - Ótimo	4		6,35
Total Geral	63		100%

Fonte: Questionário do CPA

**4 - Infraestrutura física da Univás : sinalização, instalações sanitárias, área de convivência social, área de alimentação, vestiários, segurança, iluminação.**

Alternativa	Nº Resp. Total	%
1 - Não se aplica	1	1,59
2 - Insuficiente	14	22,22
3 - Regular	15	23,81
4 - Bom	28	44,44
5 - Ótimo	4	6,35
Branças ou Nulas	1	1,59
<b>Total Geral</b>	<b>63</b>	<b>100%</b>

Fonte: Questionário do CPA

**5 - Relação no trabalho: acesso as informações na instituição e confiabilidade das informações**

Alternativa	Nº Resp. Total	%
1 - Não se aplica	0	0,00
2 - Insuficiente	3	4,76
3 - Regular	22	34,92
4 - Bom	29	46,03
5 - Ótimo	8	12,70
Branças ou Nulas	1	1,59
<b>Total Geral</b>	<b>63</b>	<b>100%</b>

Fonte: Questionário do CPA

**6 - Relação no trabalho: Apoio e incentivo a capacitação, Plano de Carreira.**

Alternativa	Nº Resp. Total	%
1 - Não se aplica	4	6,35
2 - Insuficiente	15	23,81
3 - Regular	24	38,10
4 - Bom	19	30,16
5 - Ótimo	1	1,59
<b>Total Geral</b>	<b>63</b>	<b>100%</b>

Fonte: Questionário do CPA

### 7 - Equipamentos (eletrônicos,ferramentas,limpeza,veículos e etc).

Alternativa	Nº Resp. Total	%
1 - Não se aplica	3	4,76
2 - Insuficiente	3	4,76
3 - Regular	15	23,81
4 - Bom	35	55,56
5 - Ótimo	7	11,11
Total Geral	63	100%

Fonte: Questionário do CPA

### 8 - Material de consumo ( tinta de impressora, material de limpeza, ferragens,madeira, fios etc).

Alternativa	Nº Resp. Total	%
1 - Não se aplica	2	3,17
2 - Insuficiente	6	9,52
3 - Regular	20	31,75
4 - Bom	30	47,62
5 - Ótimo	5	7,94
Total Geral	63	100%

Fonte: Questionário do CPA

### 9 - Relação no trabalho: Relação entre os setores da universidade.

Alternativa	Nº Resp. Total	%
1 - Não se aplica	0	0,00
2 - Insuficiente	1	1,59
3 - Regular	9	14,29
4 - Bom	39	61,90
5 - Ótimo	14	22,22
Total Geral	63	100%

Fonte: Questionário do CPA

## 10 - Relação no trabalho: respeito entre os colegas de trabalho

Alternativa	Nº Resp. Total	%
1 - Não se aplica	0	0,00
2 - Insuficiente	3	4,76
3 - Regular	5	7,94
4 - Bom	32	50,79
5 - Ótimo	23	36,51
Total Geral	63	100%

Fonte: Questionário do CPA

## 11 - Relação no trabalho: respeito entre a chefia imediata e os colaboradores.

Alternativa	Nº Resp. Total	%
1 - Não se aplica	0	0,00
2 - Insuficiente	1	1,59
3 - Regular	5	7,94
4 - Bom	27	42,86
5 - Ótimo	30	47,62
Total Geral	63	100%

Fonte: Questionário do CPA

## 12 - Relação no trabalho: acesso a qualificação profissional

Alternativa	Nº Resp. Total	%
1 - Não se aplica	5	7,94
2 - Insuficiente	8	12,70
3 - Regular	20	31,75
4 - Bom	26	41,27
5 - Ótimo	4	6,35
Total Geral	63	100%

Fonte: Questionário do CPA

## Resultado Geral da ACTU- Avaliação dos Colaboradores (Técnicoadministrativos) da Univás - 2º Semestre de 2011

### 1 - Em qual Unidade você trabalha?

Alternativa	Nº Resp. Total	%
1 - Central	9	37.50
2 - Fátima	14	58.33
3 - Ambas	0	0.00
Branças ou Nulas	1	4.17
<b>Total Geral</b>	<b>24</b>	<b>100%</b>

Fonte: Questionário do CPA

### 2 - Espaço físico: ventilação, mobiliário, organização e limpeza

Alternativa	Nº Resp. Total	%
1 - Não se aplica	0	0.00
2 - Insuficiente	8	33.33
3 - Regular	1	4.17
4 - Bom	9	37.50
5 - Ótimo	6	25.00
<b>Total Geral</b>	<b>24</b>	<b>100%</b>

Fonte: Questionário do CPA

### 3 - Conservação das instalações: física e de equipamentos

Alternativa	Nº Resp. Total	%
1 - Não se aplica	0	0.00
2 - Insuficiente	3	12.50
3 - Regular	6	25.00
4 - Bom	11	45.83
5 - Ótimo	4	16.67
<b>Total Geral</b>	<b>24</b>	<b>100%</b>

Fonte: Questionário do CPA

**4 - Infraestrutura física da Univás : sinalização, instalações sanitárias, área de convivência social, área de alimentação, vestiários, segurança, iluminação.**

Alternativa	Nº Resp. Total	%
1 - Não se aplica	0	0.00
2 - Insuficiente	5	20.83
3 - Regular	7	29.17
4 - Bom	7	29.17
5 - Ótimo	5	20.83
<b>Total Geral</b>	<b>24</b>	<b>100%</b>

Fonte: Questionário do CPA

**5 - Relação no trabalho: acesso as informações na instituição e confiabilidade das informações**

Alternativa	Nº Resp. Total	%
1 - Não se aplica	0	0.00
2 - Insuficiente	3	12.50
3 - Regular	9	37.50
4 - Bom	8	33.33
5 - Ótimo	4	16.67
<b>Total Geral</b>	<b>24</b>	<b>100%</b>

Fonte: Questionário do CPA

**6 - Relação no trabalho: Apoio e incentivo a capacitação, Plano de Carreira.**

Alternativa	Nº Resp. Total	%
1 - Não se aplica	1	4.17
2 - Insuficiente	8	33.33
3 - Regular	10	41.67
4 - Bom	2	8.33
5 - Ótimo	3	12.50
<b>Total Geral</b>	<b>24</b>	<b>100%</b>

Fonte: Questionário do CPA



### 7 - Equipamentos (eletrônicos, ferramentas, limpeza, veículos e etc).

Alternativa	Nº Resp. Total	%
1 - Não se aplica	0	0.00
2 - Insuficiente	3	12.50
3 - Regular	9	37.50
4 - Bom	7	29.17
5 - Ótimo	4	16.67
Branças ou Nulas	1	4.17
<b>Total Geral</b>	<b>24</b>	<b>100%</b>

Fonte: Questionário do CPA

### 8 - Material de consumo ( tinta de impressora, material de limpeza, ferragens, madeira, fios etc).

Alternativa	Nº Resp. Total	%
1 - Não se aplica	1	4.17
2 - Insuficiente	5	20.83
3 - Regular	6	25.00
4 - Bom	8	33.33
5 - Ótimo	4	16.67
<b>Total Geral</b>	<b>24</b>	<b>100%</b>

Fonte: Questionário do CPA

### 9 - Relação no trabalho: Relação entre os setores da universidade.

Alternativa	Nº Resp. Total	%
1 - Não se aplica	0	0.00
2 - Insuficiente	1	4.17
3 - Regular	5	20.83
4 - Bom	14	58.33
5 - Ótimo	4	16.67
<b>Total Geral</b>	<b>24</b>	<b>100%</b>

Fonte: Questionário do CPA

### 10 - Relação no trabalho: respeito entre os colegas de trabalho

Alternativa	Nº Resp. Total	%
1 - Não se aplica	0	0.00
2 - Insuficiente	0	0.00
3 - Regular	2	8.33
4 - Bom	13	54.17
5 - Ótimo	9	37.50
Total Geral	24	100%

Fonte: Questionário do CPA

### 11 - Relação no trabalho: respeito entre a chefia imediata e os colaboradores.

Alternativa	Nº Resp. Total	%
1 - Não se aplica	0	0.00
2 - Insuficiente	2	8.33
3 - Regular	0	0.00
4 - Bom	10	41.67
5 - Ótimo	12	50.00
Total Geral	24	100%

### 12 - Relação no trabalho: acesso a qualificação profissional

Alternativa	Nº Resp. Total	%
1 - Não se aplica	0	0.00
2 - Insuficiente	6	25.00
3 - Regular	5	20.83
4 - Bom	11	45.83
5 - Ótimo	2	8.33
Total Geral	24	100%

Fonte: Questionário do CPA

## Resultado Geral da PDU- Percepção dos Discentes da Univás - 1º semestre de 2011

### 1 - Em qual Unidade você estuda?

Alternativa	Nº Resp. Total	%
1 - Central	122	32,71
2 - Fátima	246	65,95
3 - Ambas	1	0,27
Branças ou Nulas	4	1,07
<b>Total Geral</b>	<b>373</b>	<b>100%</b>

Fonte: Questionário do CPA

### 2 - Biblioteca: qualidade do atendimento

Alternativa	Nº Resp. Total	%
1 - Não se aplica	0	0,00
2 - Insuficiente	5	1,34
3 - Regular	34	9,12
4 - Bom	179	47,99
5 - Ótimo	149	39,95
Branças ou Nulas	6	1,61
<b>Total Geral</b>	<b>373</b>	<b>100%</b>

Fonte: Questionário do CPA

### 3 - Biblioteca: acervo e instalações

Alternativa	Nº Resp. Total	%
1 - Não se aplica	4	1,07
2 - Insuficiente	36	9,65
3 - Regular	76	20,38
4 - Bom	186	49,87
5 - Ótimo	70	18,77
Branças ou Nulas	1	0,27
<b>Total Geral</b>	<b>373</b>	<b>100%</b>

Fonte: Questionário do CPA

#### 4 - Laboratório de Informática: manutenção e conservação dos equipamentos

Alternativa	Nº Resp. Total	%
1 - Não se aplica	7	1,88
2 - Insuficiente	74	19,84
3 - Regular	92	24,66
4 - Bom	135	36,19
5 - Ótimo	63	16,89
Branças ou Nulas	2	0,54
Total Geral	373	100%

Fonte: Questionário do CPA

#### 5 - Laboratório de informática: equipamentos; programas e ventilação

Alternativa	Nº Resp. Total	%
1 - Não se aplica	12	3,22
2 - Insuficiente	84	22,52
3 - Regular	96	25,74
4 - Bom	135	36,19
5 - Ótimo	44	11,80
Branças ou Nulas	2	0,54
Total Geral	373	100%

Fonte: Questionário do CPA

#### 6 - Laboratório específico do curso: equipamentos, materiais e manutenção.

Alternativa	Nº Resp. Total	%
1 - Não se aplica	21	5,63
2 - Insuficiente	63	16,89
3 - Regular	63	16,89
4 - Bom	162	43,43
5 - Ótimo	61	16,35
Branças ou Nulas	3	0,80
Total Geral	373	100%

Fonte: Questionário do CPA

### 7 - Setor de cobrança: atendimento; acesso e horário

Alternativa	Nº Resp. Total	%
1 - Não se aplica	21	5,63
2 - Insuficiente	38	10,19
3 - Regular	88	23,59
4 - Bom	161	43,16
5 - Ótimo	61	16,35
Branças ou Nulas	4	1,07
<b>Total Geral</b>	<b>373</b>	<b>100%</b>

Fonte: Questionário do CPA

### 8 - Serviços de Xerox: atendimento; acesso e horário

Alternativa	Nº Resp. Total	%
1 - Não se aplica	6	1,61
2 - Insuficiente	76	20,38
3 - Regular	81	21,72
4 - Bom	147	39,41
5 - Ótimo	62	16,62
Branças ou Nulas	1	0,27
<b>Total Geral</b>	<b>373</b>	<b>100%</b>

Fonte: Questionário do CPA

### 9 - Secretarias: atendimento; acesso e horário

Alternativa	Nº Resp. Total	%
1 - Não se aplica	0	0,00
2 - Insuficiente	15	4,02
3 - Regular	74	19,84
4 - Bom	189	50,67
5 - Ótimo	94	25,20
Branças ou Nulas	1	0,27
<b>Total Geral</b>	<b>373</b>	<b>100%</b>

Fonte: Questionário do CPA

### 10 - Incentivo à pesquisa

Alternativa	Nº Resp. Total	%
1 - Não se aplica	8	2,14
2 - Insuficiente	53	14,21
3 - Regular	84	22,52
4 - Bom	147	39,41
5 - Ótimo	79	21,18
Branças ou Nulas	2	0,54
<b>Total Geral</b>	<b>373</b>	<b>100%</b>

Fonte: Questionário do CPA

### 11 - Sua participação em projetos de extensão

Alternativa	Nº Resp. Total	%
1 - Não se aplica	39	10,46
2 - Insuficiente	44	11,80
3 - Regular	70	18,77
4 - Bom	153	41,02
5 - Ótimo	62	16,62
Branças ou Nulas	5	1,34
<b>Total Geral</b>	<b>373</b>	<b>100%</b>

Fonte: Questionário do CPA

### 12 - Sua participação em representação estudantil

Alternativa	Nº Resp. Total	%
1 - Não se aplica	55	14,75
2 - Insuficiente	45	12,06
3 - Regular	62	16,62
4 - Bom	151	40,48
5 - Ótimo	56	15,01
Branças ou Nulas	4	1,07
<b>Total Geral</b>	<b>373</b>	<b>100%</b>

Fonte: Questionário do CPA

## Resultado Geral da PDU- Percepção dos Discentes da Univás - 2º semestre de 2011

### 1 - Em qual Unidade você estuda?

Alternativa	Nº Resp. Total	%
1 - Central	175	49.44
2 - Fátima	175	49.44
3 - Ambas	1	0.28
Branças ou Nulas	3	0.85
Total Geral	354	100%

Fonte: Questionário do CPA

### 2 - Biblioteca: qualidade do atendimento

Alternativa	Nº Resp. Total	%
1 - Não se aplica	1	0.28
2 - Insuficiente	9	2.54
3 - Regular	24	6.78
4 - Bom	156	44.07
5 - Ótimo	161	45.48
Branças ou Nulas	3	0.85
Total Geral	354	100%

Fonte: Questionário do CPA

### 3 - Biblioteca: acervo e instalações

Alternativa	Nº Resp. Total	%
1 - Não se aplica	1	0.28
2 - Insuficiente	42	11.86
3 - Regular	75	21.19
4 - Bom	160	45.20
5 - Ótimo	74	20.90
Branças ou Nulas	2	0.56
Total Geral	354	100%

Fonte: Questionário do CPA

#### 4 - Laboratório de Informática: manutenção e conservação dos equipamentos

Alternativa	Nº Resp. Total	%
1 - Não se aplica	4	1.13
2 - Insuficiente	60	16.95
3 - Regular	90	25.42
4 - Bom	142	40.11
5 - Ótimo	55	15.54
Branças ou Nulas	3	0.85
<b>Total Geral</b>	<b>354</b>	<b>100%</b>

Fonte: Questionário do CPA

#### 5 - Laboratório de informática: equipamentos; programas e ventilação

Alternativa	Nº Resp. Total	%
1 - Não se aplica	7	1.98
2 - Insuficiente	82	23.16
3 - Regular	105	29.66
4 - Bom	111	31.36
5 - Ótimo	46	12.99
Branças ou Nulas	3	0.85
<b>Total Geral</b>	<b>354</b>	<b>100%</b>

Fonte: Questionário do CPA

#### 6 - Laboratório específico do curso: equipamentos, materiais e manutenção.

Alternativa	Nº Resp. Total	%
1 - Não se aplica	16	4.52
2 - Insuficiente	57	16.10
3 - Regular	75	21.19
4 - Bom	137	38.70
5 - Ótimo	67	18.93
Branças ou Nulas	2	0.56
<b>Total Geral</b>	<b>354</b>	<b>100%</b>

Fonte: Questionário do CPA



### 7 - Setor de cobrança: atendimento; acesso e horário

Alternativa	Nº Resp. Total	%
1 - Não se aplica	14	3.95
2 - Insuficiente	30	8.47
3 - Regular	70	19.77
4 - Bom	156	44.07
5 - Ótimo	81	22.88
Branças ou Nulas	3	0.85
<b>Total Geral</b>	<b>354</b>	<b>100%</b>

Fonte: Questionário do CPA

### 8 - Serviços de Xerox: atendimento; acesso e horário

Alternativa	Nº Resp. Total	%
1 - Não se aplica	4	1.13
2 - Insuficiente	42	11.86
3 - Regular	73	20.62
4 - Bom	151	42.66
5 - Ótimo	83	23.45
Branças ou Nulas	1	0.28
<b>Total Geral</b>	<b>354</b>	<b>100%</b>

Fonte: Questionário do CPA

### 9 - Secretarias: atendimento; acesso e horário

Alternativa	Nº Resp. Total	%
1 - Não se aplica	4	1.13
2 - Insuficiente	24	6.78
3 - Regular	63	17.80
4 - Bom	167	47.18
5 - Ótimo	94	26.55
Branças ou Nulas	2	0.56
<b>Total Geral</b>	<b>354</b>	<b>100%</b>

Fonte: Questionário do CPA

### 10 - Incentivo à pesquisa

Alternativa	Nº Resp. Total	%
1 - Não se aplica	10	2.82
2 - Insuficiente	43	12.15
3 - Regular	68	19.21
4 - Bom	148	41.81
5 - Ótimo	82	23.16
Branças ou Nulas	3	0.85
Total Geral	354	100%

Fonte: Questionário do CPA

### 11 - Sua participação em projetos de extensão

Alternativa	Nº Resp. Total	%
1 - Não se aplica	27	7.63
2 - Insuficiente	42	11.86
3 - Regular	75	21.19
4 - Bom	140	39.55
5 - Ótimo	68	19.21
Branças ou Nulas	2	0.56
Total Geral	354	100%

Fonte: Questionário do CPA

### 12 - Sua participação em representação estudantil

Alternativa	Nº Resp. Total	%
1 - Não se aplica	41	11.58
2 - Insuficiente	43	12.15
3 - Regular	71	20.06
4 - Bom	126	35.59
5 - Ótimo	69	19.49
Branças ou Nulas	4	1.13
Total Geral	354	100%

Fonte: Questionário do CPA

## Resultado Geral da PACCD- Percepção da Atuação do Coordenador do Curso pelo Discente - 1º semestre de 2011.

### 1 - Em qual Unidade você estuda?

Alternativa	Nº Resp. Total	%
1 - Central	129	32,49
2 - Fátima	263	66,25
3 - Ambas	1	0,25
Branças ou Nulas	4	1,01
<b>Total Geral</b>	<b>397</b>	<b>100%</b>

Fonte: Questionário do CPA

### 2 - Atuação do Coordenador do curso: a atuação do coordenador está de acordo com o PPC.

Alternativa	Nº Resp. Total	%
1 - Não se aplica	6	1,51
2 - Insuficiente	44	11,08
3 - Regular	47	11,84
4 - Bom	129	32,49
5 - Ótimo	166	41,81
Branças ou Nulas	5	1,26
<b>Total Geral</b>	<b>397</b>	<b>100%</b>

Fonte: Questionário do CPA

### 3 - Atuação do Coordenador do curso: coerência das informações prestadas aos alunos

Alternativa	Nº Resp. Total	%
1 - Não se aplica	4	1,01
2 - Insuficiente	51	12,85
3 - Regular	49	12,34
4 - Bom	121	30,48
5 - Ótimo	169	42,57
Branças ou Nulas	3	0,76
<b>Total Geral</b>	<b>397</b>	<b>100%</b>

Fonte: Questionário do CPA

#### 4 - Atuação do Coordenador do curso: Administração de Conflitos

Alternativa	Nº Resp. Total	%
1 - Não se aplica	7	1,76
2 - Insuficiente	49	12,34
3 - Regular	58	14,61
4 - Bom	130	32,75
5 - Ótimo	151	38,04
Branças ou Nulas	2	0,50
<b>Total Geral</b>	<b>397</b>	<b>100%</b>

Fonte: Questionário do CPA

#### 5 - Atuação do Coordenador do curso: o coordenador repassa as informações de interesse do acadêmico/curso/instituição

Alternativa	Nº Resp. Total	%
1 - Não se aplica	7	1,76
2 - Insuficiente	34	8,56
3 - Regular	53	13,35
4 - Bom	118	29,72
5 - Ótimo	182	45,84
Branças ou Nulas	3	0,76
<b>Total Geral</b>	<b>397</b>	<b>100%</b>

Fonte: Questionário do CPA

#### 6 - Atuação do coordenador de curso: disponibilidade de tempo para atendimento dos alunos.

Alternativa	Nº Resp. Total	%
1 - Não se aplica	8	2,02
2 - Insuficiente	41	10,33
3 - Regular	55	13,85
4 - Bom	140	35,26
5 - Ótimo	151	38,04
Branças ou Nulas	2	0,50
<b>Total Geral</b>	<b>397</b>	<b>100%</b>

Fonte: Questionário do CPA

7 - Atuação do Coordenador do curso:  
retorno dos questionamentos e resolução de problemas

Alternativa	Nº Resp. Total	%
1 - Não se aplica	10	2,52
2 - Insuficiente	52	13,10
3 - Regular	44	11,08
4 - Bom	132	33,25
5 - Ótimo	155	39,04
Branças ou Nulas	4	1,01
Total Geral	397	100%

Fonte: Questionário do CPA

## Resultado Geral da PACCD- Percepção da Atuação do Coordenador do Curso pelo Discente - 2º semestre de 2011.

### 1 - Em qual Unidade você estuda?

Alternativa	Nº Resp. Total	%
1 - Central	173	47.53
2 - Fátima	187	51.37
3 - Ambas	1	0.27
Branças ou Nulas	3	0.82
<b>Total Geral</b>	<b>364</b>	<b>100%</b>

Fonte: Questionário do CPA

### 2 - Atuação do Coordenador do curso: a atuação do coordenador está de acordo com o PPC.

Alternativa	Nº Resp. Total	%
1 - Não se aplica	5	1.37
2 - Insuficiente	31	8.52
3 - Regular	43	11.81
4 - Bom	152	41.76
5 - Ótimo	131	35.99
Branças ou Nulas	2	0.55
<b>Total Geral</b>	<b>364</b>	<b>100%</b>

Fonte: Questionário do CPA

### 3 - Atuação do Coordenador do curso: coerência das informações prestadas aos alunos

Alternativa	Nº Resp. Total	%
1 - Não se aplica	4	1.10
2 - Insuficiente	36	9.89
3 - Regular	51	14.01
4 - Bom	151	41.48
5 - Ótimo	120	32.97
Branças ou Nulas	2	0.55
<b>Total Geral</b>	<b>364</b>	<b>100%</b>

Fonte: Questionário do CPA

#### 4 - Atuação do Coordenador do curso: Administração de Conflitos

Alternativa	Nº Resp. Total	%
1 - Não se aplica	8	2.20
2 - Insuficiente	39	10.71
3 - Regular	56	15.38
4 - Bom	142	39.01
5 - Ótimo	119	32.69
<b>Total Geral</b>	<b>364</b>	<b>100%</b>

Fonte: Questionário do CPA

#### 5 - Atuação do Coordenador do curso: o coordenador repassa as informações de interesse do acadêmico/curso/instituição

Alternativa	Nº Resp. Total	%
1 - Não se aplica	3	0.82
2 - Insuficiente	29	7.97
3 - Regular	50	13.74
4 - Bom	143	39.29
5 - Ótimo	139	38.19
<b>Total Geral</b>	<b>364</b>	<b>100%</b>

Fonte: Questionário do CPA

#### 6 - Atuação do coordenador de curso: disponibilidade de tempo para atendimento dos alunos.

Alternativa	Nº Resp. Total	%
1 - Não se aplica	8	2.20
2 - Insuficiente	31	8.52
3 - Regular	69	18.96
4 - Bom	138	37.91
5 - Ótimo	116	31.87
Branças ou Nulas	2	0.55
<b>Total Geral</b>	<b>364</b>	<b>100%</b>

Fonte: Questionário do CPA

7 - Atuação do Coordenador do curso:  
retorno dos questionamentos e resolução de problemas

Alternativa	Nº Resp. Total	%
1 - Não se aplica	10	2.75
2 - Insuficiente	33	9.07
3 - Regular	58	15.93
4 - Bom	136	37.36
5 - Ótimo	126	34.62
Branças ou Nulas	1	0.27
Total Geral	364	100%

Fonte: Questionário do CPA



## Resultado Geral da PACCD- Percepção da Atuação do Coordenador do Curso pelo Discente dos curso de Pós-graduação - 2011.

### 1 - Em qual Unidade você estuda?

Alternativa	Nº Resp. Total	%
1 - Central	0	0.00
2 - Fátima	11	91.67
3 - Ambas	0	0.00
Branças ou Nulas	1	8.33
Total Geral	12	100%

Fonte: Questionário do CPA

### 2 - Atuação do Coordenador do curso: a atuação do coordenador está de acordo com o PPC.

Alternativa	Nº Resp. Total	%
1 - Não se aplica	0	0.00
2 - Insuficiente	0	0.00
3 - Regular	0	0.00
4 - Bom	3	25.00
5 - Ótimo	8	66.67
Branças ou Nulas	1	8.33
Total Geral	12	100%

Fonte: Questionário do CPA

### 3 - Atuação do Coordenador do curso: coerência das informações prestadas aos alunos

Alternativa	Nº Resp. Total	%
1 - Não se aplica	0	0.00
2 - Insuficiente	0	0.00
3 - Regular	0	0.00
4 - Bom	4	33.33
5 - Ótimo	7	58.33
Branças ou Nulas	1	8.33
Total Geral	12	100%

Fonte: Questionário do CPA

#### 4 - Atuação do Coordenador do curso: Administração de Conflitos

Alternativa	Nº Resp. Total	%
1 - Não se aplica	0	0.00
2 - Insuficiente	0	0.00
3 - Regular	0	0.00
4 - Bom	2	16.67
5 - Ótimo	9	75.00
Branças ou Nulas	1	8.33
<b>Total Geral</b>	<b>12</b>	<b>100%</b>

Fonte: Questionário do CPA

#### 5 - Atuação do Coordenador do curso: o coordenador repassa as informações de interesse do acadêmico/curso/instituição

Alternativa	Nº Resp. Total	%
1 - Não se aplica	0	0.00
2 - Insuficiente	0	0.00
3 - Regular	2	16.67
4 - Bom	1	8.33
5 - Ótimo	8	66.67
Branças ou Nulas	1	8.33
<b>Total Geral</b>	<b>12</b>	<b>100%</b>

Fonte: Questionário do CPA

#### 6 - Atuação do coordenador de curso: disponibilidade de tempo para atendimento dos alunos.

Alternativa	Nº Resp. Total	%
1 - Não se aplica	0	0.00
2 - Insuficiente	0	0.00
3 - Regular	2	16.67
4 - Bom	4	33.33
5 - Ótimo	5	41.67
Branças ou Nulas	1	8.33
<b>Total Geral</b>	<b>12</b>	<b>100%</b>

Fonte: Questionário do CPA

7 - Atuação do Coordenador do curso:  
retorno dos questionamentos e resolução de problemas

Alternativa	Nº Resp. Total	%
1 - Não se aplica	1	8.33
2 - Insuficiente	0	0.00
3 - Regular	0	0.00
4 - Bom	1	8.33
5 - Ótimo	9	75.00
Branças ou Nulas	1	8.33
Total Geral	12	100%

Fonte: Questionário do CPA

## Resultado Geral da PDU- Percepção dos Discentes dos cursos de Pós-graduação da Univás - 2º semestre de 2011

### 1 - Em qual Unidade você estuda?

Alternativa	Nº Resp. Total	%
1 - Central	0	0.00
2 - Fátima	11	100.00
3 - Ambas	0	0.00
Total Geral	11	100%

Fonte: Questionário do CPA

### 2 - Biblioteca: qualidade do atendimento

Alternativa	Nº Resp. Total	%
1 - Não se aplica	0	0.00
2 - Insuficiente	1	9.09
3 - Regular	1	9.09
4 - Bom	4	36.36
5 - Ótimo	5	45.45
Total Geral	11	100%

Fonte: Questionário do CPA

### 3 - Biblioteca: acervo e instalações

Alternativa	Nº Resp. Total	%
1 - Não se aplica	0	0.00
2 - Insuficiente	2	18.18
3 - Regular	0	0.00
4 - Bom	9	81.82
5 - Ótimo	0	0.00
Total Geral	11	100%

Fonte: Questionário do CPA

#### 4 - Laboratório de Informática: manutenção e conservação dos equipamentos

Alternativa	Nº Resp. Total	%
1 - Não se aplica	1	9.09
2 - Insuficiente	1	9.09
3 - Regular	1	9.09
4 - Bom	7	63.64
5 - Ótimo	1	9.09
Total Geral	11	100%

Fonte: Questionário do CPA

#### 5 - Laboratório de informática: equipamentos; programas e ventilação

Alternativa	Nº Resp. Total	%
1 - Não se aplica	1	9.09
2 - Insuficiente	1	9.09
3 - Regular	1	9.09
4 - Bom	6	54.55
5 - Ótimo	2	18.18
Total Geral	11	100%

Fonte: Questionário do CPA

#### 6 - Laboratório específico do curso: equipamentos, materiais e manutenção.

Alternativa	Nº Resp. Total	%
1 - Não se aplica	2	18.18
2 - Insuficiente	1	9.09
3 - Regular	1	9.09
4 - Bom	7	63.64
5 - Ótimo	0	0.00
Total Geral	11	100%

Fonte: Questionário do CPA

### 7 - Setor de cobrança: atendimento; acesso e horário

Alternativa	Nº Resp. Total	%
1 - Não se aplica	1	9.09
2 - Insuficiente	1	9.09
3 - Regular	3	27.27
4 - Bom	4	36.36
5 - Ótimo	2	18.18
Total Geral	11	100%

Fonte: Questionário do CPA

### 8 - Serviços de Xerox: atendimento; acesso e horário

Alternativa	Nº Resp. Total	%
1 - Não se aplica	1	9.09
2 - Insuficiente	3	27.27
3 - Regular	2	18.18
4 - Bom	3	27.27
5 - Ótimo	2	18.18
Total Geral	11	100%

Fonte: Questionário do CPA

### 9 - Secretarias: atendimento; acesso e horário

Alternativa	Nº Resp. Total	%
1 - Não se aplica	0	0.00
2 - Insuficiente	0	0.00
3 - Regular	0	0.00
4 - Bom	7	63.64
5 - Ótimo	4	36.36
Total Geral	11	100%

Fonte: Questionário do CPA

### 10 - Incentivo à pesquisa

Alternativa	Nº Resp. Total	%
1 - Não se aplica	0	0.00
2 - Insuficiente	0	0.00
3 - Regular	1	9.09
4 - Bom	5	45.45
5 - Ótimo	4	36.36
Branca ou Nulas	1	9.09
Total Geral	11	100%

Fonte: Questionário do CPA

### 11 - Sua participação em projetos de extensão

Alternativa	Nº Resp. Total	%
1 - Não se aplica	0	0.00
2 - Insuficiente	0	0.00
3 - Regular	5	45.45
4 - Bom	4	36.36
5 - Ótimo	2	18.18
Total Geral	11	100%

Fonte: Questionário do CPA

### 12 - Sua participação em representação estudantil

Alternativa	Nº Resp. Total	%
1 - Não se aplica	0	0.00
2 - Insuficiente	0	0.00
3 - Regular	5	45.45
4 - Bom	5	45.45
5 - Ótimo	1	9.09
Total Geral	11	100%

Fonte: Questionário do CPA

## Resultado Geral da ACCU - Avaliação dos componentes curriculares / Disciplinas dos Cursos de Pós-graduação - 2011.

### 1 - Sua participação nas atividades do curso/ Componentes Curriculares

Alternativa	Nº Resp. Total	%
1 - Não se aplica	0	0.00
2 - Insuficiente	0	0.00
3 - Regular	1	9.09
4 - Bom	4	36.36
5 - Ótimo	6	54.55
<b>Total Geral</b>	<b>11</b>	<b>100%</b>

Fonte: Questionário do CPA

### 2 - Sua participação nas aulas/Componentes Curriculares

Alternativa	Nº Resp. Total	%
1 - Não se aplica	0	0.00
2 - Insuficiente	0	0.00
3 - Regular	1	9.09
4 - Bom	4	36.36
5 - Ótimo	6	54.55
<b>Total Geral</b>	<b>11</b>	<b>100%</b>

Fonte: Questionário do CPA

### 3 - Sua integração com os colegas

Alternativa	Nº Resp. Total	%
1 - Não se aplica	0	0.00
2 - Insuficiente	0	0.00
3 - Regular	0	0.00
4 - Bom	3	27.27
5 - Ótimo	8	72.73
<b>Total Geral</b>	<b>11</b>	<b>100%</b>

Fonte: Questionário do CPA



#### 4 - Clareza e Objetividade na exposição do conteúdo

Alternativa	Nº Resp. Total	%
1 - Não se aplica	0	0.00
2 - Insuficiente	0	0.00
3 - Regular	0	0.00
4 - Bom	5	45.45
5 - Ótimo	6	54.55
Total Geral	11	100%

Fonte: Questionário do CPA

#### 5 - Preparo e atualização em relação ao conteúdo ministrado

Alternativa	Nº Resp. Total	%
1 - Não se aplica	0	0.00
2 - Insuficiente	0	0.00
3 - Regular	1	9.09
4 - Bom	5	45.45
5 - Ótimo	5	45.45
Total Geral	11	100%

Fonte: Questionário do CPA

#### 6 - Relação entre Teoria e Prática

Alternativa	Nº Resp. Total	%
1 - Não se aplica	0	0.00
2 - Insuficiente	0	0.00
3 - Regular	1	9.09
4 - Bom	6	54.55
5 - Ótimo	4	36.36
Total Geral	11	100%

Fonte: Questionário do CPA

### 7 - Atitude do professor frente às perguntas, aos questionamentos, às dúvidas e às proposições dos alunos em sala de aula

Alternativa	Nº Resp. Total	%
1 - Não se aplica	0	0.00
2 - Insuficiente	0	0.00
3 - Regular	0	0.00
4 - Bom	1	9.09
5 - Ótimo	10	90.91
Total Geral	11	100%

Fonte: Questionário do CPA

### 8 - Respeito na relação professor/aluno

Alternativa	Nº Resp. Total	%
1 - Não se aplica	0	0.00
2 - Insuficiente	0	0.00
3 - Regular	0	0.00
4 - Bom	1	9.09
5 - Ótimo	10	90.91
Total Geral	11	100%

Fonte: Questionário do CPA

### 9 - Apresentação do conteúdo e da metodologia

Alternativa	Nº Resp. Total	%
1 - Não se aplica	0	0.00
2 - Insuficiente	0	0.00
3 - Regular	1	9.09
4 - Bom	5	45.45
5 - Ótimo	5	45.45
Total Geral	11	100%

Fonte: Questionário do CPA

## 10 - Sistemas de avaliação

Alternativa	Nº Resp. Total	%
1 - Não se aplica	0	0.00
2 - Insuficiente	0	0.00
3 - Regular	1	9.09
4 - Bom	4	36.36
5 - Ótimo	6	54.55
Total Geral	11	100%

Fonte: Questionário do CPA

## 11 - Retorno dos resultados da avaliação

Alternativa	Nº Resp. Total	%
1 - Não se aplica	0	0.00
2 - Insuficiente	1	9.09
3 - Regular	2	18.18
4 - Bom	4	36.36
5 - Ótimo	4	36.36
Total Geral	11	100%

Fonte: Questionário do CPA

## 12 - Orientações de estudo visando o aprimoramento do aluno

Alternativa	Nº Resp. Total	%
1 - Não se aplica	0	0.00
2 - Insuficiente	0	0.00
3 - Regular	0	0.00
4 - Bom	8	72.73
5 - Ótimo	3	27.27
Total Geral	11	100%

Fonte: Questionário do CPA

### 13 - A participação do professor no curso

Alternativa	Nº Resp. Total	%
1 - Não se aplica	0	0.00
2 - Insuficiente	0	0.00
3 - Regular	0	0.00
4 - Bom	4	36.36
5 - Ótimo	7	63.64
Total Geral	11	100%

Fonte: Questionário do CPA

### 14 - A integração do professor com a turma

Alternativa	Nº Resp. Total	%
1 - Não se aplica	0	0.00
2 - Insuficiente	0	0.00
3 - Regular	0	0.00
4 - Bom	2	18.18
5 - Ótimo	9	81.82
Total Geral	11	100%

Fonte: Questionário do CPA

## Meta-avaliação da Autoavaliação Institucional do Curso de Administração no 1º Semestre de 2011.

1. Você sabe qual é a importância de sua participação na autoavaliação institucional?

(  ) Sim (  ) Não

Por quê?

2. Você respondeu a Autoavaliação Institucional do 1.º Semestre de 2011?

(  ) Sim (responda a questão 4) (  ) Não (responda a questão 3)

3. Quais motivos para a sua não participação na Autoavaliação Institucional do 1º Semestre de 2011.

(  ) Desconhecimento (  ) problema de acesso (  ) Falta de Interesse

(  ) Outros:

4. Na última avaliação, os maiores índices foram: “Não se aplica” e “Branco”, a que você atribui esse posicionamento?

## Meta-avaliação realizada com os Docentes da Univas no ano de 2011

Caro Professor

Gostaríamos antecipadamente de agradecê-lo por sua participação no processo de autoavaliação Institucional da Univas. E, solicitar sua colaboração para o aprimoramento das ferramentas de coleta de dados. Para tanto estamos remetendo, anexo, questionário em que você poderá expressar a sua opinião sobre cada um dos itens que compõem a **Avaliação Institucional** aplicada pela CPA às Disciplinas de todos os cursos.

Como é de seu conhecimento, a Avaliação Institucional é um dos itens que compõem a 'nota' do curso frente ao MEC. Desta forma, sua adequação as especificidades de nossa Instituição é de fundamental importância para obtermos resultados confiáveis que possam nortear as nossas ações de melhoria. Tendo isso em mente, é que vimos solicitar sua opinião sobre os itens constantes do questionário que será aplicado aos alunos de todos os cursos.

O nosso objetivo é **conhecer a sua opinião** sobre o instrumento que avalia cada disciplina. Para tal, solicitamos que você assinale o grau de importância que cada quesito tem para sua vida Acadêmica, considerando 1 como menos relevante e 10 como mais relevante. Você poderá também, sugerir nova redação para os quesitos ou a criação de um novo.

Certos de sua colaboração, agradecemos a participação e a sua opinião sobre o Instrumento.

Atenciosamente,

Prof. Nelson Lambert de Andrade

-Coordenador da CPA-

Questionário Coloque um x na nota correspondente	1	2	3	4	5	6	7	8	9	10
1- Clareza e Objetividade na exposição do conteúdo										
2- Preparo e atualização em relação ao conteúdo ministrado										
3 - Relação entre Teoria e Prática										
4 - Atitude do professor frente às perguntas, aos questionamentos, às dúvidas e às proposições dos alunos em sala de aula										
5 - Respeito na relação professor/aluno										
6 - Apresentação do conteúdo e da metodologia										
7 - Sistemas de avaliação										
8 - Retorno dos resultados da avaliação										
9 - Orientações de estudo visando o aprimoramento do aluno										
10 - A participação do professor no curso										
11- A integração do professor com a turma										

Que avaliação você faz sobre a política da autoavaliação executada pela CPA da Univas?

Sugestão de nova redação:

Item \_\_\_\_ Redação:

---

Item \_\_\_\_ Redação:

\* Utilizar outra folha se achar necessário.

\* Identificação facultativa

## Meta-avaliação realizada pelo curso de Tecnologia da Gestão de Recursos Humanos no ano de 2011

O objetivo da CPA procura ressaltar os pontos fortes, os pontos fracos, as oportunidades, as ameaças e os desafios da Universidade procurando especificamente melhoria da qualidade da Educação Superior.

1) Você sabe o que é CPA. Comissão Própria de Avaliação/

sim  não

2) Você sabe que a avaliação deste semestre, está disponível no site da Univás até o dia 15 de novembro?

sim  não

3) Quantas vezes você já fez a avaliação?

nenhuma  1 vez  2 vezes  mais de 3 vezes

Seu curso \_\_\_\_\_

4) Gênero  feminino  masculino



## Resultado Geral da ACCU - Avaliação dos componentes curriculares / Disciplinas da Univás - 1º Semestre de 2011

### 1 - Sua participação nas atividades do curso/ Componentes Curriculares

Alternativa	Nº Resp. Total	%
1 - Não se aplica	117	2.57
2 - Insuficiente	59	1.30
3 - Regular	174	3.82
4 - Bom	1421	31.20
5 - Ótimo	1999	43.89
Branças ou Nulas	785	17.23
<b>Total Geral</b>	<b>4555</b>	<b>100%</b>

Fonte: Questionário do CPA

### 2 - Sua participação nas aulas/Componentes Curriculares

Alternativa	Nº Resp. Total	%
1 - Não se aplica	116	2.55
2 - Insuficiente	54	1.19
3 - Regular	170	3.73
4 - Bom	1392	30.56
5 - Ótimo	2041	44.81
Branças ou Nulas	782	17.17
<b>Total Geral</b>	<b>4555</b>	<b>100%</b>

Fonte: Questionário do CPA

### 3 - Sua integração com os colegas

Alternativa	Nº Resp. Total	%
1 - Não se aplica	108	2.37
2 - Insuficiente	64	1.41
3 - Regular	160	3.51
4 - Bom	1301	28.56
5 - Ótimo	2136	46.89
Branças ou Nulas	786	17.26
<b>Total Geral</b>	<b>4555</b>	<b>100%</b>

Fonte: Questionário do CPA

#### 4 - Clareza e Objetividade na exposição do conteúdo

Alternativa	Nº Resp. Total	%
1 - Não se aplica	122	2.68
2 - Insuficiente	155	3.40
3 - Regular	390	8.56
4 - Bom	1273	27.95
5 - Ótimo	1826	40.09
Branças ou Nulas	789	17.32
<b>Total Geral</b>	<b>4555</b>	<b>100%</b>

Fonte: Questionário do CPA

#### 5 - Preparo e atualização em relação ao conteúdo ministrado

Alternativa	Nº Resp. Total	%
1 - Não se aplica	131	2.88
2 - Insuficiente	154	3.38
3 - Regular	339	7.44
4 - Bom	1238	27.18
5 - Ótimo	1906	41.84
Branças ou Nulas	787	17.28
<b>Total Geral</b>	<b>4555</b>	<b>100%</b>

Fonte: Questionário do CPA

#### 6 - Relação entre Teoria e Prática

Alternativa	Nº Resp. Total	%
1 - Não se aplica	257	5.64
2 - Insuficiente	180	3.95
3 - Regular	418	9.18
4 - Bom	1231	27.03
5 - Ótimo	1680	36.88
Branças ou Nulas	789	17.32
<b>Total Geral</b>	<b>4555</b>	<b>100%</b>

Fonte: Questionário do CPA

**7 - Atitude do professor frente às perguntas, aos questionamentos, às dúvidas e às proposições dos alunos em sala de aula**

Alternativa	Nº Resp. Total	%
1 - Não se aplica	124	2.72
2 - Insuficiente	139	3.05
3 - Regular	327	7.18
4 - Bom	1227	26.94
5 - Ótimo	1951	42.83
Branças ou Nulas	787	17.28
<b>Total Geral</b>	<b>4555</b>	<b>100%</b>

Fonte: Questionário do CPA

**8 - Respeito na relação professor/aluno**

Alternativa	Nº Resp. Total	%
1 - Não se aplica	121	2.66
2 - Insuficiente	80	1.76
3 - Regular	231	5.07
4 - Bom	1172	25.73
5 - Ótimo	2157	47.35
Branças ou Nulas	794	17.43
<b>Total Geral</b>	<b>4555</b>	<b>100%</b>

Fonte: Questionário do CPA

**9 - Apresentação do conteúdo e da metodologia**

Alternativa	Nº Resp. Total	%
1 - Não se aplica	143	3.14
2 - Insuficiente	135	2.96
3 - Regular	399	8.76
4 - Bom	1248	27.40
5 - Ótimo	1837	40.33
Branças ou Nulas	793	17.41
<b>Total Geral</b>	<b>4555</b>	<b>100%</b>

Fonte: Questionário do CPA

### 10 - Sistemas de avaliação

Alternativa	Nº Resp. Total	%
1 - Não se aplica	144	3.16
2 - Insuficiente	136	2.99
3 - Regular	360	7.90
4 - Bom	1430	31.39
5 - Ótimo	1696	37.23
Branças ou Nulas	789	17.32
<b>Total Geral</b>	<b>4555</b>	<b>100%</b>

Fonte: Questionário do CPA

### 11 - Retorno dos resultados da avaliação

Alternativa	Nº Resp. Total	%
1 - Não se aplica	168	3.69
2 - Insuficiente	177	3.89
3 - Regular	392	8.61
4 - Bom	1345	29.53
5 - Ótimo	1683	36.95
Branças ou Nulas	790	17.34
<b>Total Geral</b>	<b>4555</b>	<b>100%</b>

Fonte: Questionário do CPA

### 12 - Orientações de estudo visando o aprimoramento do aluno

Alternativa	Nº Resp. Total	%
1 - Não se aplica	149	3.27
2 - Insuficiente	142	3.12
3 - Regular	382	8.39
4 - Bom	1288	28.28
5 - Ótimo	1801	39.54
Branças ou Nulas	793	17.41
<b>Total Geral</b>	<b>4555</b>	<b>100%</b>

Fonte: Questionário do CPA

### 13 - A participação do professor no curso

Alternativa	Nº Resp. Total	%
1 - Não se aplica	124	2.72
2 - Insuficiente	115	2.52
3 - Regular	288	6.32
4 - Bom	1244	27.31
5 - Ótimo	1991	43.71
Branca ou Nulas	793	17.41
Total Geral	4555	100%

Fonte: Questionário do CPA

### 14 - A integração do professor com a turma

Alternativa	Nº Resp. Total	%
1 - Não se aplica	122	2.68
2 - Insuficiente	119	2.61
3 - Regular	263	5.77
4 - Bom	1204	26.43
5 - Ótimo	2041	44.81
Branca ou Nulas	806	17.69
Total Geral	4555	100%

Fonte: Questionário do CPA

## Resultado Geral da ACCU - Avaliação dos componentes curriculares / Disciplinas da Univás - 2º Semestre de 2011

### 1 - Sua participação nas atividades do curso/ Componentes Curriculares

Alternativa	Nº Resp. Total	%
1 - Não se aplica	31	1.08
2 - Insuficiente	27	0.94
3 - Regular	161	5.59
4 - Bom	1024	35.56
5 - Ótimo	1108	38.47
Branças ou Nulas	529	18.37
<b>Total Geral</b>	<b>2880</b>	<b>100%</b>

Fonte: Questionário do CPA

### 2 - Sua participação nas aulas/Componentes Curriculares

Alternativa	Nº Resp. Total	%
1 - Não se aplica	33	1.15
2 - Insuficiente	20	0.69
3 - Regular	145	5.03
4 - Bom	1024	35.56
5 - Ótimo	1127	39.13
Branças ou Nulas	531	18.44
<b>Total Geral</b>	<b>2880</b>	<b>100%</b>

Fonte: Questionário do CPA

### 3 - Sua integração com os colegas

Alternativa	Nº Resp. Total	%
1 - Não se aplica	32	1.11
2 - Insuficiente	21	0.73
3 - Regular	85	2.95
4 - Bom	869	30.17
5 - Ótimo	1340	46.53
Branças ou Nulas	533	18.51
<b>Total Geral</b>	<b>2880</b>	<b>100%</b>

Fonte: Questionário do CPA

#### 4 - Clareza e Objetividade na exposição do conteúdo

Alternativa	Nº Resp. Total	%
1 - Não se aplica	47	1.63
2 - Insuficiente	98	3.40
3 - Regular	287	9.97
4 - Bom	889	30.87
5 - Ótimo	1031	35.80
Branças ou Nulas	528	18.33
<b>Total Geral</b>	<b>2880</b>	<b>100%</b>

Fonte: Questionário do CPA

#### 5 - Preparo e atualização em relação ao conteúdo ministrado

Alternativa	Nº Resp. Total	%
1 - Não se aplica	46	1.60
2 - Insuficiente	85	2.95
3 - Regular	240	8.33
4 - Bom	901	31.28
5 - Ótimo	1078	37.43
Branças ou Nulas	530	18.40
<b>Total Geral</b>	<b>2880</b>	<b>100%</b>

Fonte: Questionário do CPA

#### 6 - Relação entre Teoria e Prática

Alternativa	Nº Resp. Total	%
1 - Não se aplica	74	2.57
2 - Insuficiente	96	3.33
3 - Regular	319	11.08
4 - Bom	875	30.38
5 - Ótimo	980	34.03
Branças ou Nulas	536	18.61
<b>Total Geral</b>	<b>2880</b>	<b>100%</b>

Fonte: Questionário do CPA

**7 - Atitude do professor frente às perguntas, aos questionamentos, às dúvidas e às proposições dos alunos em sala de aula**

Alternativa	Nº Resp. Total	%
1 - Não se aplica	50	1.74
2 - Insuficiente	75	2.60
3 - Regular	259	8.99
4 - Bom	854	29.65
5 - Ótimo	1107	38.44
Branças ou Nulas	535	18.58
<b>Total Geral</b>	<b>2880</b>	<b>100%</b>

Fonte: Questionário do CPA

**8 - Respeito na relação professor/aluno**

Alternativa	Nº Resp. Total	%
1 - Não se aplica	41	1.42
2 - Insuficiente	58	2.01
3 - Regular	167	5.80
4 - Bom	795	27.60
5 - Ótimo	1286	44.65
Branças ou Nulas	533	18.51
<b>Total Geral</b>	<b>2880</b>	<b>100%</b>

Fonte: Questionário do CPA

**9 - Apresentação do conteúdo e da metodologia**

Alternativa	Nº Resp. Total	%
1 - Não se aplica	45	1.56
2 - Insuficiente	92	3.19
3 - Regular	233	8.09
4 - Bom	889	30.87
5 - Ótimo	1087	37.74
Branças ou Nulas	534	18.54
<b>Total Geral</b>	<b>2880</b>	<b>100%</b>

Fonte: Questionário do CPA



### 10 - Sistemas de avaliação

Alternativa	Nº Resp. Total	%
1 - Não se aplica	47	1.63
2 - Insuficiente	93	3.23
3 - Regular	263	9.13
4 - Bom	1004	34.86
5 - Ótimo	939	32.60
Branças ou Nulas	534	18.54
<b>Total Geral</b>	<b>2880</b>	<b>100%</b>

Fonte: Questionário do CPA

### 11 - Retorno dos resultados da avaliação

Alternativa	Nº Resp. Total	%
1 - Não se aplica	59	2.05
2 - Insuficiente	105	3.65
3 - Regular	279	9.69
4 - Bom	974	33.82
5 - Ótimo	928	32.22
Branças ou Nulas	535	18.58
<b>Total Geral</b>	<b>2880</b>	<b>100%</b>

Fonte: Questionário do CPA

### 12 - Orientações de estudo visando o aprimoramento do aluno

Alternativa	Nº Resp. Total	%
1 - Não se aplica	60	2.08
2 - Insuficiente	93	3.23
3 - Regular	248	8.61
4 - Bom	910	31.60
5 - Ótimo	1033	35.87
Branças ou Nulas	536	18.61
<b>Total Geral</b>	<b>2880</b>	<b>100%</b>

Fonte: Questionário do CPA

### 13 - A participação do professor no curso

Alternativa	Nº Resp. Total	%
1 - Não se aplica	53	1.84
2 - Insuficiente	81	2.81
3 - Regular	210	7.29
4 - Bom	852	29.58
5 - Ótimo	1149	39.90
Branças ou Nulas	535	18.58
Total Geral	2880	100%

Fonte: Questionário do CPA

### 14 - A integração do professor com a turma

Alternativa	Nº Resp. Total	%
1 - Não se aplica	47	1.63
2 - Insuficiente	74	2.57
3 - Regular	180	6.25
4 - Bom	906	31.46
5 - Ótimo	1133	39.34
Branças ou Nulas	540	18.75
Total Geral	2880	100%

Fonte: Questionário do CPA

## Resultado Geral da ACCU - Avaliação dos componentes curriculares / Disciplinas da Univás - 1º Semestre de 2011 - Campus Central

Cada conjunto de barras é constituído da seguinte forma:

- A primeira barra representa a Universidade
- A segunda barra representa a Faculdade

### 1 - Sua participação nas atividades do curso/ Componentes Curriculares

Alternativa	Nº Resp. Total	%	Nº Resp. Unid.	%
1 - Não se aplica	117	2.57	80	4.16
2 - Insuficiente	59	1.30	11	0.57
3 - Regular	174	3.82	48	2.49
4 - Bom	1421	31.20	523	27.17
5 - Ótimo	1999	43.89	1093	56.78
Branças ou Nulas	785	17.23	170	8.83
<b>Total Geral</b>	<b>4555</b>	<b>100%</b>	<b>1925</b>	<b>100%</b>

Fonte: Questionário do CPA

### 2 - Sua participação nas aulas/Componentes Curriculares

Alternativa	Nº Resp. Total	%	Nº Resp. Unid.	%
1 - Não se aplica	116	2.55	79	4.10
2 - Insuficiente	54	1.19	10	0.52
3 - Regular	170	3.73	43	2.23
4 - Bom	1392	30.56	530	27.53
5 - Ótimo	2041	44.81	1096	56.94
Branças ou Nulas	782	17.17	167	8.68
<b>Total Geral</b>	<b>4555</b>	<b>100%</b>	<b>1925</b>	<b>100%</b>

Fonte: Questionário do CPA

### 3 - Sua integração com os colegas

Alternativa	Nº Resp. Total	%	Nº Resp. Unid.	%
1 - Não se aplica	108	2.37	78	4.05
2 - Insuficiente	64	1.41	28	1.45
3 - Regular	160	3.51	55	2.86
4 - Bom	1301	28.56	494	25.66
5 - Ótimo	2136	46.89	1104	57.35
Branças ou Nulas	786	17.26	166	8.62
<b>Total Geral</b>	<b>4555</b>	<b>100%</b>	<b>1925</b>	<b>100%</b>

Fonte: Questionário do CPA

#### 4 - Clareza e Objetividade na exposição do conteúdo

Alternativa	Nº Resp. Total	%	Nº Resp. Unid.	%
1 - Não se aplica	122	2.68	78	4.05
2 - Insuficiente	155	3.40	34	1.77
3 - Regular	390	8.56	112	5.82
4 - Bom	1273	27.95	556	28.88
5 - Ótimo	1826	40.09	978	50.81
Branças ou Nulas	789	17.32	167	8.68
<b>Total Geral</b>	<b>4555</b>	<b>100%</b>	<b>1925</b>	<b>100%</b>

Fonte: Questionário do CPA

#### 5 - Preparo e atualização em relação ao conteúdo ministrado

Alternativa	Nº Resp. Total	%	Nº Resp. Unid.	%
1 - Não se aplica	131	2.88	82	4.26
2 - Insuficiente	154	3.38	33	1.71
3 - Regular	339	7.44	91	4.73
4 - Bom	1238	27.18	533	27.69
5 - Ótimo	1906	41.84	1018	52.88
Branças ou Nulas	787	17.28	168	8.73
<b>Total Geral</b>	<b>4555</b>	<b>100%</b>	<b>1925</b>	<b>100%</b>

Fonte: Questionário do CPA

#### 6 - Relação entre Teoria e Prática

Alternativa	Nº Resp. Total	%	Nº Resp. Unid.	%
1 - Não se aplica	257	5.64	196	10.18
2 - Insuficiente	180	3.95	43	2.23
3 - Regular	418	9.18	134	6.96
4 - Bom	1231	27.03	505	26.23
5 - Ótimo	1680	36.88	879	45.66
Branças ou Nulas	789	17.32	168	8.73
<b>Total Geral</b>	<b>4555</b>	<b>100%</b>	<b>1925</b>	<b>100%</b>

Fonte: Questionário do CPA

**7 - Atitude do professor frente às perguntas, aos questionamentos, às dúvidas e às proposições dos alunos em sala de aula**

Alternativa	Nº Resp. Total	%	Nº Resp. Unid.	%
1 - Não se aplica	124	2.72	80	4.16
2 - Insuficiente	139	3.05	27	1.40
3 - Regular	327	7.18	90	4.68
4 - Bom	1227	26.94	528	27.43
5 - Ótimo	1951	42.83	1032	53.61
Branças ou Nulas	787	17.28	168	8.73
<b>Total Geral</b>	<b>4555</b>	<b>100%</b>	<b>1925</b>	<b>100%</b>

Fonte: Questionário do CPA

**8 - Respeito na relação professor/aluno**

Alternativa	Nº Resp. Total	%	Nº Resp. Unid.	%
1 - Não se aplica	121	2.66	83	4.31
2 - Insuficiente	80	1.76	22	1.14
3 - Regular	231	5.07	69	3.58
4 - Bom	1172	25.73	447	23.22
5 - Ótimo	2157	47.35	1130	58.70
Branças ou Nulas	794	17.43	174	9.04
<b>Total Geral</b>	<b>4555</b>	<b>100%</b>	<b>1925</b>	<b>100%</b>

Fonte: Questionário do CPA

**9 - Apresentação do conteúdo e da metodologia**

Alternativa	Nº Resp. Total	%	Nº Resp. Unid.	%
1 - Não se aplica	143	3.14	88	4.57
2 - Insuficiente	135	2.96	33	1.71
3 - Regular	399	8.76	116	6.03
4 - Bom	1248	27.40	523	27.17
5 - Ótimo	1837	40.33	994	51.64
Branças ou Nulas	793	17.41	171	8.88
<b>Total Geral</b>	<b>4555</b>	<b>100%</b>	<b>1925</b>	<b>100%</b>

Fonte: Questionário do CPA

### 10 - Sistemas de avaliação

Alternativa	Nº Resp. Total	%	Nº Resp. Unid.	%
1 - Não se aplica	144	3.16	92	4.78
2 - Insuficiente	136	2.99	27	1.40
3 - Regular	360	7.90	136	7.06
4 - Bom	1430	31.39	613	31.84
5 - Ótimo	1696	37.23	890	46.23
Branças ou Nulas	789	17.32	167	8.68
<b>Total Geral</b>	<b>4555</b>	<b>100%</b>	<b>1925</b>	<b>100%</b>

Fonte: Questionário do CPA

### 11 - Retorno dos resultados da avaliação

Alternativa	Nº Resp. Total	%	Nº Resp. Unid.	%
1 - Não se aplica	168	3.69	106	5.51
2 - Insuficiente	177	3.89	62	3.22
3 - Regular	392	8.61	161	8.36
4 - Bom	1345	29.53	533	27.69
5 - Ótimo	1683	36.95	894	46.44
Branças ou Nulas	790	17.34	169	8.78
<b>Total Geral</b>	<b>4555</b>	<b>100%</b>	<b>1925</b>	<b>100%</b>

Fonte: Questionário do CPA

### 12 - Orientações de estudo visando o aprimoramento do aluno

Alternativa	Nº Resp. Total	%	Nº Resp. Unid.	%
1 - Não se aplica	149	3.27	91	4.73
2 - Insuficiente	142	3.12	35	1.82
3 - Regular	382	8.39	142	7.38
4 - Bom	1288	28.28	533	27.69
5 - Ótimo	1801	39.54	955	49.61
Branças ou Nulas	793	17.41	169	8.78
<b>Total Geral</b>	<b>4555</b>	<b>100%</b>	<b>1925</b>	<b>100%</b>

Fonte: Questionário do CPA

### 13 - A participação do professor no curso

Alternativa	Nº Resp. Total	%	Nº Resp. Unid.	%
1 - Não se aplica	124	2.72	81	4.21
2 - Insuficiente	115	2.52	24	1.25
3 - Regular	288	6.32	80	4.16
4 - Bom	1244	27.31	530	27.53
5 - Ótimo	1991	43.71	1041	54.08
Branças ou Nulas	793	17.41	169	8.78
<b>Total Geral</b>	<b>4555</b>	<b>100%</b>	<b>1925</b>	<b>100%</b>

Fonte: Questionário do CPA

### 14 - A integração do professor com a turma

Alternativa	Nº Resp. Total	%	Nº Resp. Unid.	%
1 - Não se aplica	122	2.68	82	4.26
2 - Insuficiente	119	2.61	26	1.35
3 - Regular	263	5.77	84	4.36
4 - Bom	1204	26.43	478	24.83
5 - Ótimo	2041	44.81	1080	56.10
Branças ou Nulas	806	17.69	175	9.09
<b>Total Geral</b>	<b>4555</b>	<b>100%</b>	<b>1925</b>	<b>100%</b>

## Resultado Geral da ACCU - Avaliação dos componentes curriculares / Disciplinas da Univás - 2º Semestre de 2011 - Campus Central

Cada conjunto de barras é constituído da seguinte forma:

- A primeira barra representa a Universidade
- A segunda barra representa a Faculdade

### 1 - Sua participação nas atividades do curso/ Componentes Curriculares

Alternativa	Nº Resp. Total	%	Nº Resp. Unid.	%
1 - Não se aplica	31	1.08	6	0.57
2 - Insuficiente	27	0.94	5	0.48
3 - Regular	161	5.59	33	3.16
4 - Bom	1024	35.56	313	29.98
5 - Ótimo	1108	38.47	570	54.60
Branças ou Nulas	529	18.37	117	11.21
<b>Total Geral</b>	<b>2880</b>	<b>100%</b>	<b>1044</b>	<b>100%</b>

Fonte: Questionário do CPA

### 2 - Sua participação nas aulas/Componentes Curriculares

Alternativa	Nº Resp. Total	%	Nº Resp. Unid.	%
1 - Não se aplica	33	1.15	6	0.57
2 - Insuficiente	20	0.69	3	0.29
3 - Regular	145	5.03	30	2.87
4 - Bom	1024	35.56	299	28.64
5 - Ótimo	1127	39.13	588	56.32
Branças ou Nulas	531	18.44	118	11.30
<b>Total Geral</b>	<b>2880</b>	<b>100%</b>	<b>1044</b>	<b>100%</b>

Fonte: Questionário do CPA

### 3 - Sua integração com os colegas

Alternativa	Nº Resp. Total	%	Nº Resp. Unid.	%
1 - Não se aplica	32	1.11	6	0.57
2 - Insuficiente	21	0.73	10	0.96
3 - Regular	85	2.95	24	2.30
4 - Bom	869	30.17	274	26.25
5 - Ótimo	1340	46.53	611	58.52
Branças ou Nulas	533	18.51	119	11.40
<b>Total Geral</b>	<b>2880</b>	<b>100%</b>	<b>1044</b>	<b>100%</b>

Fonte: Questionário do CPA



#### 4 - Clareza e Objetividade na exposição do conteúdo

Alternativa	Nº Resp. Total	%	Nº Resp. Unid.	%
1 - Não se aplica	47	1.63	12	1.15
2 - Insuficiente	98	3.40	34	3.26
3 - Regular	287	9.97	80	7.66
4 - Bom	889	30.87	305	29.21
5 - Ótimo	1031	35.80	498	47.70
Branças ou Nulas	528	18.33	115	11.02
<b>Total Geral</b>	<b>2880</b>	<b>100%</b>	<b>1044</b>	<b>100%</b>

Fonte: Questionário do CPA

#### 5 - Preparo e atualização em relação ao conteúdo ministrado

Alternativa	Nº Resp. Total	%	Nº Resp. Unid.	%
1 - Não se aplica	46	1.60	13	1.25
2 - Insuficiente	85	2.95	28	2.68
3 - Regular	240	8.33	57	5.46
4 - Bom	901	31.28	324	31.03
5 - Ótimo	1078	37.43	505	48.37
Branças ou Nulas	530	18.40	117	11.21
<b>Total Geral</b>	<b>2880</b>	<b>100%</b>	<b>1044</b>	<b>100%</b>

Fonte: Questionário do CPA

#### 6 - Relação entre Teoria e Prática

Alternativa	Nº Resp. Total	%	Nº Resp. Unid.	%
1 - Não se aplica	74	2.57	33	3.16
2 - Insuficiente	96	3.33	29	2.78
3 - Regular	319	11.08	85	8.14
4 - Bom	875	30.38	300	28.74
5 - Ótimo	980	34.03	476	45.59
Branças ou Nulas	536	18.61	121	11.59
<b>Total Geral</b>	<b>2880</b>	<b>100%</b>	<b>1044</b>	<b>100%</b>

Fonte: Questionário do CPA

**7 - Atitude do professor frente às perguntas, aos questionamentos, às dúvidas e às proposições dos alunos em sala de aula**

Alternativa	Nº Resp. Total	%	Nº Resp. Unid.	%
1 - Não se aplica	50	1.74	9	0.86
2 - Insuficiente	75	2.60	24	2.30
3 - Regular	259	8.99	88	8.43
4 - Bom	854	29.65	303	29.02
5 - Ótimo	1107	38.44	500	47.89
Branças ou Nulas	535	18.58	120	11.49
<b>Total Geral</b>	<b>2880</b>	<b>100%</b>	<b>1044</b>	<b>100%</b>

**8 - Respeito na relação professor/aluno**

Alternativa	Nº Resp. Total	%	Nº Resp. Unid.	%
1 - Não se aplica	41	1.42	7	0.67
2 - Insuficiente	58	2.01	24	2.30
3 - Regular	167	5.80	60	5.75
4 - Bom	795	27.60	266	25.48
5 - Ótimo	1286	44.65	568	54.41
Branças ou Nulas	533	18.51	119	11.40
<b>Total Geral</b>	<b>2880</b>	<b>100%</b>	<b>1044</b>	<b>100%</b>

**9 - Apresentação do conteúdo e da metodologia**

Alternativa	Nº Resp. Total	%	Nº Resp. Unid.	%
1 - Não se aplica	45	1.56	12	1.15
2 - Insuficiente	92	3.19	23	2.20
3 - Regular	233	8.09	63	6.03
4 - Bom	889	30.87	311	29.79
5 - Ótimo	1087	37.74	515	49.33
Branças ou Nulas	534	18.54	120	11.49
<b>Total Geral</b>	<b>2880</b>	<b>100%</b>	<b>1044</b>	<b>100%</b>

Fonte: Questionário do CPA

### 10 - Sistemas de avaliação

Alternativa	Nº Resp. Total	%	Nº Resp. Unid.	%
1 - Não se aplica	47	1.63	15	1.44
2 - Insuficiente	93	3.23	30	2.87
3 - Regular	263	9.13	88	8.43
4 - Bom	1004	34.86	320	30.65
5 - Ótimo	939	32.60	470	45.02
Branças ou Nulas	534	18.54	121	11.59
<b>Total Geral</b>	<b>2880</b>	<b>100%</b>	<b>1044</b>	<b>100%</b>

Fonte: Questionário do CPA

### 11 - Retorno dos resultados da avaliação

Alternativa	Nº Resp. Total	%	Nº Resp. Unid.	%
1 - Não se aplica	59	2.05	24	2.30
2 - Insuficiente	105	3.65	36	3.45
3 - Regular	279	9.69	92	8.81
4 - Bom	974	33.82	334	31.99
5 - Ótimo	928	32.22	441	42.24
Branças ou Nulas	535	18.58	117	11.21
<b>Total Geral</b>	<b>2880</b>	<b>100%</b>	<b>1044</b>	<b>100%</b>

Fonte: Questionário do CPA

### 12 - Orientações de estudo visando o aprimoramento do aluno

Alternativa	Nº Resp. Total	%	Nº Resp. Unid.	%
1 - Não se aplica	60	2.08	18	1.72
2 - Insuficiente	93	3.23	26	2.49
3 - Regular	248	8.61	80	7.66
4 - Bom	910	31.60	328	31.42
5 - Ótimo	1033	35.87	472	45.21
Branças ou Nulas	536	18.61	120	11.49
<b>Total Geral</b>	<b>2880</b>	<b>100%</b>	<b>1044</b>	<b>100%</b>

Fonte: Questionário do CPA

### 13 - A participação do professor no curso

Alternativa	Nº Resp. Total	%	Nº Resp. Unid.	%
1 - Não se aplica	53	1.84	11	1.05
2 - Insuficiente	81	2.81	21	2.01
3 - Regular	210	7.29	72	6.90
4 - Bom	852	29.58	309	29.60
5 - Ótimo	1149	39.90	511	48.95
Branças ou Nulas	535	18.58	120	11.49
<b>Total Geral</b>	<b>2880</b>	<b>100%</b>	<b>1044</b>	<b>100%</b>

Fonte: Questionário do CPA

### 14 - A integração do professor com a turma

Alternativa	Nº Resp. Total	%	Nº Resp. Unid.	%
1 - Não se aplica	47	1.63	8	0.77
2 - Insuficiente	74	2.57	31	2.97
3 - Regular	180	6.25	60	5.75
4 - Bom	906	31.46	320	30.65
5 - Ótimo	1133	39.34	506	48.47
Branças ou Nulas	540	18.75	119	11.40
<b>Total Geral</b>	<b>2880</b>	<b>100%</b>	<b>1044</b>	<b>100%</b>

Fonte: Questionário do CPA

## Resultado Geral da ACCU - Avaliação dos componentes curriculares / Disciplinas da Univás - 1º Semestre de 2011 - Campus Fátima

Cada conjunto de barras é constituído da seguinte forma:

- A primeira barra representa a Universidade
- A segunda barra representa a Faculdade

### 1 - Sua participação nas atividades do curso/ Componentes Curriculares

Alternativa	Nº Resp. Total	%	Nº Resp. Unid.	%
1 - Não se aplica	117	2.57	37	1.41
2 - Insuficiente	59	1.30	48	1.83
3 - Regular	174	3.82	126	4.79
4 - Bom	1421	31.20	898	34.14
5 - Ótimo	1999	43.89	906	34.45
Branças ou Nulas	785	17.23	615	23.38
<b>Total Geral</b>	<b>4555</b>	<b>100%</b>	<b>2630</b>	<b>100%</b>

Fonte: Questionário do CPA

### 2 - Sua participação nas aulas/Componentes Curriculares

Alternativa	Nº Resp. Total	%	Nº Resp. Unid.	%
1 - Não se aplica	116	2.55	37	1.41
2 - Insuficiente	54	1.19	44	1.67
3 - Regular	170	3.73	127	4.83
4 - Bom	1392	30.56	862	32.78
5 - Ótimo	2041	44.81	945	35.93
Branças ou Nulas	782	17.17	615	23.38
<b>Total Geral</b>	<b>4555</b>	<b>100%</b>	<b>2630</b>	<b>100%</b>

Fonte: Questionário do CPA

### 3 - Sua integração com os colegas

Alternativa	Nº Resp. Total	%	Nº Resp. Unid.	%
1 - Não se aplica	108	2.37	30	1.14
2 - Insuficiente	64	1.41	36	1.37
3 - Regular	160	3.51	105	3.99
4 - Bom	1301	28.56	807	30.68
5 - Ótimo	2136	46.89	1032	39.24
Branças ou Nulas	786	17.26	620	23.57
<b>Total Geral</b>	<b>4555</b>	<b>100%</b>	<b>2630</b>	<b>100%</b>

Fonte: Questionário do CPA

#### 4 - Clareza e Objetividade na exposição do conteúdo

Alternativa	Nº Resp. Total	%	Nº Resp. Unid.	%
1 - Não se aplica	122	2.68	44	1.67
2 - Insuficiente	155	3.40	121	4.60
3 - Regular	390	8.56	278	10.57
4 - Bom	1273	27.95	717	27.26
5 - Ótimo	1826	40.09	848	32.24
Branças ou Nulas	789	17.32	622	23.65
<b>Total Geral</b>	<b>4555</b>	<b>100%</b>	<b>2630</b>	<b>100%</b>

Fonte: Questionário do CPA

#### 5 - Preparo e atualização em relação ao conteúdo ministrado

Alternativa	Nº Resp. Total	%	Nº Resp. Unid.	%
1 - Não se aplica	131	2.88	49	1.86
2 - Insuficiente	154	3.38	121	4.60
3 - Regular	339	7.44	248	9.43
4 - Bom	1238	27.18	705	26.81
5 - Ótimo	1906	41.84	888	33.76
Branças ou Nulas	787	17.28	619	23.54
<b>Total Geral</b>	<b>4555</b>	<b>100%</b>	<b>2630</b>	<b>100%</b>

Fonte: Questionário do CPA

#### 6 - Relação entre Teoria e Prática

Alternativa	Nº Resp. Total	%	Nº Resp. Unid.	%
1 - Não se aplica	257	5.64	61	2.32
2 - Insuficiente	180	3.95	137	5.21
3 - Regular	418	9.18	284	10.80
4 - Bom	1231	27.03	726	27.60
5 - Ótimo	1680	36.88	801	30.46
Branças ou Nulas	789	17.32	621	23.61
<b>Total Geral</b>	<b>4555</b>	<b>100%</b>	<b>2630</b>	<b>100%</b>

Fonte: Questionário do CPA

**7 - Atitude do professor frente às perguntas, aos questionamentos, as dúvidas e às proposições dos alunos em sala de aula**

Alternativa	Nº Resp. Total	%	Nº Resp. Unid.	%
1 - Não se aplica	124	2.72	44	1.67
2 - Insuficiente	139	3.05	112	4.26
3 - Regular	327	7.18	237	9.01
4 - Bom	1227	26.94	699	26.58
5 - Ótimo	1951	42.83	919	34.94
Branças ou Nulas	787	17.28	619	23.54
<b>Total Geral</b>	<b>4555</b>	<b>100%</b>	<b>2630</b>	<b>100%</b>

Fonte: Questionário do CPA

**8 - Respeito na relação professor/aluno**

Alternativa	Nº Resp. Total	%	Nº Resp. Unid.	%
1 - Não se aplica	121	2.66	38	1.44
2 - Insuficiente	80	1.76	58	2.21
3 - Regular	231	5.07	162	6.16
4 - Bom	1172	25.73	725	27.57
5 - Ótimo	2157	47.35	1027	39.05
Branças ou Nulas	794	17.43	620	23.57
<b>Total Geral</b>	<b>4555</b>	<b>100%</b>	<b>2630</b>	<b>100%</b>

Fonte: Questionário do CPA

**9 - Apresentação do conteúdo e da metodologia**

Alternativa	Nº Resp. Total	%	Nº Resp. Unid.	%
1 - Não se aplica	143	3.14	55	2.09
2 - Insuficiente	135	2.96	102	3.88
3 - Regular	399	8.76	283	10.76
4 - Bom	1248	27.40	725	27.57
5 - Ótimo	1837	40.33	843	32.05
Branças ou Nulas	793	17.41	622	23.65
<b>Total Geral</b>	<b>4555</b>	<b>100%</b>	<b>2630</b>	<b>100%</b>

Fonte: Questionário do CPA

### 10 - Sistemas de avaliação

Alternativa	Nº Resp. Total	%	Nº Resp. Unid.	%
1 - Não se aplica	144	3.16	52	1.98
2 - Insuficiente	136	2.99	109	4.14
3 - Regular	360	7.90	224	8.52
4 - Bom	1430	31.39	817	31.06
5 - Ótimo	1696	37.23	806	30.65
Branças ou Nulas	789	17.32	622	23.65
<b>Total Geral</b>	<b>4555</b>	<b>100%</b>	<b>2630</b>	<b>100%</b>

Fonte: Questionário do CPA

### 11 - Retorno dos resultados da avaliação

Alternativa	Nº Resp. Total	%	Nº Resp. Unid.	%
1 - Não se aplica	168	3.69	62	2.36
2 - Insuficiente	177	3.89	115	4.37
3 - Regular	392	8.61	231	8.78
4 - Bom	1345	29.53	812	30.87
5 - Ótimo	1683	36.95	789	30.00
Branças ou Nulas	790	17.34	621	23.61
<b>Total Geral</b>	<b>4555</b>	<b>100%</b>	<b>2630</b>	<b>100%</b>

Fonte: Questionário do CPA

### 12 - Orientações de estudo visando o aprimoramento do aluno

Alternativa	Nº Resp. Total	%	Nº Resp. Unid.	%
1 - Não se aplica	149	3.27	58	2.21
2 - Insuficiente	142	3.12	107	4.07
3 - Regular	382	8.39	240	9.13
4 - Bom	1288	28.28	755	28.71
5 - Ótimo	1801	39.54	846	32.17
Branças ou Nulas	793	17.41	624	23.73
<b>Total Geral</b>	<b>4555</b>	<b>100%</b>	<b>2630</b>	<b>100%</b>

Fonte: Questionário do CPA



### 13 - A participação do professor no curso

Alternativa	Nº Resp. Total	%	Nº Resp. Unid.	%
1 - Não se aplica	124	2.72	43	1.63
2 - Insuficiente	115	2.52	91	3.46
3 - Regular	288	6.32	208	7.91
4 - Bom	1244	27.31	714	27.15
5 - Ótimo	1991	43.71	950	36.12
Branças ou Nulas	793	17.41	624	23.73
<b>Total Geral</b>	<b>4555</b>	<b>100%</b>	<b>2630</b>	<b>100%</b>

Fonte: Questionário do CPA

### 14 - A integração do professor com a turma

Alternativa	Nº Resp. Total	%	Nº Resp. Unid.	%
1 - Não se aplica	122	2.68	40	1.52
2 - Insuficiente	119	2.61	93	3.54
3 - Regular	263	5.77	179	6.81
4 - Bom	1204	26.43	726	27.60
5 - Ótimo	2041	44.81	961	36.54
Branças ou Nulas	806	17.69	631	23.99
<b>Total Geral</b>	<b>4555</b>	<b>100%</b>	<b>2630</b>	<b>100%</b>

Fonte: Questionário do CPA

## Resultado Geral da ACCU - Avaliação dos componentes curriculares / Disciplinas da Univás - 2º Semestre de 2011 - Campus Fátima

Cada conjunto de barras é constituído da seguinte forma:

- A primeira barra representa a Universidade
- A segunda barra representa a Faculdade

### 1 - Sua participação nas atividades do curso/ Componentes Curriculares

Alternativa	Nº Resp. Total	%	Nº Resp. Unid.	%
1 - Não se aplica	31	1.08	22	1.21
2 - Insuficiente	27	0.94	22	1.21
3 - Regular	161	5.59	128	7.02
4 - Bom	1024	35.56	709	38.87
5 - Ótimo	1108	38.47	531	29.11
Branças ou Nulas	529	18.37	412	22.59
<b>Total Geral</b>	<b>2880</b>	<b>100%</b>	<b>1824</b>	<b>100%</b>

Fonte: Questionário do CPA

### 2 - Sua participação nas aulas/Componentes Curriculares

Alternativa	Nº Resp. Total	%	Nº Resp. Unid.	%
1 - Não se aplica	33	1.15	23	1.26
2 - Insuficiente	20	0.69	17	0.93
3 - Regular	145	5.03	115	6.30
4 - Bom	1024	35.56	723	39.64
5 - Ótimo	1127	39.13	533	29.22
Branças ou Nulas	531	18.44	413	22.64
<b>Total Geral</b>	<b>2880</b>	<b>100%</b>	<b>1824</b>	<b>100%</b>

Fonte: Questionário do CPA

### 3 - Sua integração com os colegas

Alternativa	Nº Resp. Total	%	Nº Resp. Unid.	%
1 - Não se aplica	32	1.11	22	1.21
2 - Insuficiente	21	0.73	11	0.60
3 - Regular	85	2.95	61	3.34
4 - Bom	869	30.17	594	32.57
5 - Ótimo	1340	46.53	722	39.58
Branças ou Nulas	533	18.51	414	22.70
<b>Total Geral</b>	<b>2880</b>	<b>100%</b>	<b>1824</b>	<b>100%</b>

Fonte: Questionário do CPA

#### 4 - Clareza e Objetividade na exposição do conteúdo

Alternativa	Nº Resp. Total	%	Nº Resp. Unid.	%
1 - Não se aplica	47	1.63	31	1.70
2 - Insuficiente	98	3.40	64	3.51
3 - Regular	287	9.97	207	11.35
4 - Bom	889	30.87	578	31.69
5 - Ótimo	1031	35.80	531	29.11
Branças ou Nulas	528	18.33	413	22.64
<b>Total Geral</b>	<b>2880</b>	<b>100%</b>	<b>1824</b>	<b>100%</b>

Fonte: Questionário do CPA

#### 5 - Preparo e atualização em relação ao conteúdo ministrado

Alternativa	Nº Resp. Total	%	Nº Resp. Unid.	%
1 - Não se aplica	46	1.60	29	1.59
2 - Insuficiente	85	2.95	57	3.13
3 - Regular	240	8.33	183	10.03
4 - Bom	901	31.28	573	31.41
5 - Ótimo	1078	37.43	569	31.20
Branças ou Nulas	530	18.40	413	22.64
<b>Total Geral</b>	<b>2880</b>	<b>100%</b>	<b>1824</b>	<b>100%</b>

Fonte: Questionário do CPA

#### 6 - Relação entre Teoria e Prática

Alternativa	Nº Resp. Total	%	Nº Resp. Unid.	%
1 - Não se aplica	74	2.57	37	2.03
2 - Insuficiente	96	3.33	67	3.67
3 - Regular	319	11.08	234	12.83
4 - Bom	875	30.38	569	31.20
5 - Ótimo	980	34.03	502	27.52
Branças ou Nulas	536	18.61	415	22.75
<b>Total Geral</b>	<b>2880</b>	<b>100%</b>	<b>1824</b>	<b>100%</b>

Fonte: Questionário do CPA

**7 - Atitude do professor frente às perguntas, aos questionamentos, às dúvidas e às proposições dos alunos em sala de aula**

Alternativa	Nº Resp. Total	%	Nº Resp. Unid.	%
1 - Não se aplica	50	1.74	37	2.03
2 - Insuficiente	75	2.60	51	2.80
3 - Regular	259	8.99	171	9.38
4 - Bom	854	29.65	547	29.99
5 - Ótimo	1107	38.44	603	33.06
Branças ou Nulas	535	18.58	415	22.75
<b>Total Geral</b>	<b>2880</b>	<b>100%</b>	<b>1824</b>	<b>100%</b>

Fonte: Questionário do CPA

**8 - Respeito na relação professor/aluno**

Alternativa	Nº Resp. Total	%	Nº Resp. Unid.	%
1 - Não se aplica	41	1.42	30	1.64
2 - Insuficiente	58	2.01	34	1.86
3 - Regular	167	5.80	107	5.87
4 - Bom	795	27.60	525	28.78
5 - Ótimo	1286	44.65	714	39.14
Branças ou Nulas	533	18.51	414	22.70
<b>Total Geral</b>	<b>2880</b>	<b>100%</b>	<b>1824</b>	<b>100%</b>

Fonte: Questionário do CPA

**9 - Apresentação do conteúdo e da metodologia**

Alternativa	Nº Resp. Total	%	Nº Resp. Unid.	%
1 - Não se aplica	45	1.56	29	1.59
2 - Insuficiente	92	3.19	69	3.78
3 - Regular	233	8.09	170	9.32
4 - Bom	889	30.87	572	31.36
5 - Ótimo	1087	37.74	570	31.25
Branças ou Nulas	534	18.54	414	22.70
<b>Total Geral</b>	<b>2880</b>	<b>100%</b>	<b>1824</b>	<b>100%</b>

Fonte: Questionário do CPA

### 10 - Sistemas de avaliação

Alternativa	Nº Resp. Total	%	Nº Resp. Unid.	%
1 - Não se aplica	47	1.63	28	1.54
2 - Insuficiente	93	3.23	63	3.45
3 - Regular	263	9.13	175	9.59
4 - Bom	1004	34.86	677	37.12
5 - Ótimo	939	32.60	468	25.66
Branças ou Nulas	534	18.54	413	22.64
<b>Total Geral</b>	<b>2880</b>	<b>100%</b>	<b>1824</b>	<b>100%</b>

Fonte: Questionário do CPA

### 11 - Retorno dos resultados da avaliação

Alternativa	Nº Resp. Total	%	Nº Resp. Unid.	%
1 - Não se aplica	59	2.05	31	1.70
2 - Insuficiente	105	3.65	69	3.78
3 - Regular	279	9.69	187	10.25
4 - Bom	974	33.82	633	34.70
5 - Ótimo	928	32.22	486	26.64
Branças ou Nulas	535	18.58	418	22.92
<b>Total Geral</b>	<b>2880</b>	<b>100%</b>	<b>1824</b>	<b>100%</b>

Fonte: Questionário do CPA

### 12 - Orientações de estudo visando o aprimoramento do aluno

Alternativa	Nº Resp. Total	%	Nº Resp. Unid.	%
1 - Não se aplica	60	2.08	38	2.08
2 - Insuficiente	93	3.23	67	3.67
3 - Regular	248	8.61	168	9.21
4 - Bom	910	31.60	575	31.52
5 - Ótimo	1033	35.87	560	30.70
Branças ou Nulas	536	18.61	416	22.81
<b>Total Geral</b>	<b>2880</b>	<b>100%</b>	<b>1824</b>	<b>100%</b>

Fonte: Questionário do CPA

### 13 - A participação do professor no curso

Alternativa	Nº Resp. Total	%	Nº Resp. Unid.	%
1 - Não se aplica	53	1.84	38	2.08
2 - Insuficiente	81	2.81	60	3.29
3 - Regular	210	7.29	138	7.57
4 - Bom	852	29.58	537	29.44
5 - Ótimo	1149	39.90	636	34.87
Branças ou Nulas	535	18.58	415	22.75
<b>Total Geral</b>	<b>2880</b>	<b>100%</b>	<b>1824</b>	<b>100%</b>

Fonte: Questionário do CPA

### 14 - A integração do professor com a turma

Alternativa	Nº Resp. Total	%	Nº Resp. Unid.	%
1 - Não se aplica	47	1.63	35	1.92
2 - Insuficiente	74	2.57	43	2.36
3 - Regular	180	6.25	120	6.58
4 - Bom	906	31.46	580	31.80
5 - Ótimo	1133	39.34	625	34.27
Branças ou Nulas	540	18.75	421	23.08
<b>Total Geral</b>	<b>2880</b>	<b>100%</b>	<b>1824</b>	<b>100%</b>

Fonte: Questionário do CPA

## Resultado Geral da ACCU - Avaliação dos componentes curriculares / Disciplinas da Univás - 1º Semestre de 2011 - Administração - Matutino

Cada conjunto de barras é constituído da seguinte forma:

- A primeira coluna representa a Universidade
- A segunda coluna representa a Faculdade
- A terceira coluna representa o Curso

### 1 - Sua participação nas atividades do curso/ Componentes Curriculares

Alternativa	Nº Resp. Total	%	Nº Resp. Unid.	%	Nº Resp. Curso	%
1 - Não se aplica	117	2.57	37	1.41	0	0.00
2 - Insuficiente	59	1.30	48	1.83	0	0.00
3 - Regular	174	3.82	126	4.79	1	50.00
4 - Bom	1421	31.20	898	34.14	0	0.00
5 - Ótimo	1999	43.89	906	34.45	1	50.00
Branças ou Nulas	785	17.23	615	23.38	0	0.00
<b>Total Geral</b>	<b>4555</b>	<b>100%</b>	<b>2630</b>	<b>100%</b>	<b>2</b>	<b>100%</b>

Fonte: Questionário do CPA

### 2 - Sua participação nas aulas/Componentes Curriculares

Alternativa	Nº Resp. Total	%	Nº Resp. Unid.	%	Nº Resp. Curso	%
1 - Não se aplica	116	2.55	37	1.41	0	0.00
2 - Insuficiente	54	1.19	44	1.67	0	0.00
3 - Regular	170	3.73	127	4.83	1	50.00
4 - Bom	1392	30.56	862	32.78	0	0.00
5 - Ótimo	2041	44.81	945	35.93	1	50.00
Branças ou Nulas	782	17.17	615	23.38	0	0.00
<b>Total Geral</b>	<b>4555</b>	<b>100%</b>	<b>2630</b>	<b>100%</b>	<b>2</b>	<b>100%</b>

Fonte: Questionário do CPA

### 3 - Sua integração com os colegas

Alternativa	Nº Resp. Total	%	Nº Resp. Unid.	%	Nº Resp. Curso	%
1 - Não se aplica	108	2.37	30	1.14	0	0.00
2 - Insuficiente	64	1.41	36	1.37	0	0.00
3 - Regular	160	3.51	105	3.99	1	50.00
4 - Bom	1301	28.56	807	30.68	0	0.00
5 - Ótimo	2136	46.89	1032	39.24	1	50.00
Branças ou Nulas	786	17.26	620	23.57	0	0.00
<b>Total Geral</b>	<b>4555</b>	<b>100%</b>	<b>2630</b>	<b>100%</b>	<b>2</b>	<b>100%</b>

Fonte: Questionário do CPA

#### 4 - Clareza e Objetividade na exposição do conteúdo

Alternativa	Nº Resp. Total	%	Nº Resp. Unid.	%	Nº Resp. Curso	%
1 - Não se aplica	122	2.68	44	1.67	0	0.00
2 - Insuficiente	155	3.40	121	4.60	0	0.00
3 - Regular	390	8.56	278	10.57	1	50.00
4 - Bom	1273	27.95	717	27.26	0	0.00
5 - Ótimo	1826	40.09	848	32.24	1	50.00
Branças ou Nulas	789	17.32	622	23.65	0	0.00
<b>Total Geral</b>	<b>4555</b>	<b>100%</b>	<b>2630</b>	<b>100%</b>	<b>2</b>	<b>100%</b>

Fonte: Questionário do CPA

#### 5 - Preparo e atualização em relação ao conteúdo ministrado

Alternativa	Nº Resp. Total	%	Nº Resp. Unid.	%	Nº Resp. Curso	%
1 - Não se aplica	131	2.88	49	1.86	0	0.00
2 - Insuficiente	154	3.38	121	4.60	0	0.00
3 - Regular	339	7.44	248	9.43	1	50.00
4 - Bom	1238	27.18	705	26.81	0	0.00
5 - Ótimo	1906	41.84	888	33.76	0	0.00
Branças ou Nulas	787	17.28	619	23.54	1	50.00
<b>Total Geral</b>	<b>4555</b>	<b>100%</b>	<b>2630</b>	<b>100%</b>	<b>2</b>	<b>100%</b>

Fonte: Questionário do CPA

#### 6 - Relação entre Teoria e Prática

Alternativa	Nº Resp. Total	%	Nº Resp. Unid.	%	Nº Resp. Curso	%
1 - Não se aplica	257	5.64	61	2.32	0	0.00
2 - Insuficiente	180	3.95	137	5.21	0	0.00
3 - Regular	418	9.18	284	10.80	1	50.00
4 - Bom	1231	27.03	726	27.60	1	50.00
5 - Ótimo	1680	36.88	801	30.46	0	0.00
Branças ou Nulas	789	17.32	621	23.61	0	0.00
<b>Total Geral</b>	<b>4555</b>	<b>100%</b>	<b>2630</b>	<b>100%</b>	<b>2</b>	<b>100%</b>

Fonte: Questionário do CPA



**7 - Atitude do professor frente às perguntas, aos questionamentos, às dúvidas e às proposições dos alunos em sala de aula**

Alternativa	Nº Resp. Total	%	Nº Resp. Unid.	%	Nº Resp. Curso	%
1 - Não se aplica	124	2.72	44	1.67	0	0.00
2 - Insuficiente	139	3.05	112	4.26	0	0.00
3 - Regular	327	7.18	237	9.01	1	50.00
4 - Bom	1227	26.94	699	26.58	0	0.00
5 - Ótimo	1951	42.83	919	34.94	1	50.00
Branças ou Nulas	787	17.28	619	23.54	0	0.00
<b>Total Geral</b>	<b>4555</b>	<b>100%</b>	<b>2630</b>	<b>100%</b>	<b>2</b>	<b>100%</b>

Fonte: Questionário do CPA

**8 - Respeito na relação professor/aluno**

Alternativa	Nº Resp. Total	%	Nº Resp. Unid.	%	Nº Resp. Curso	%
1 - Não se aplica	121	2.66	38	1.44	0	0.00
2 - Insuficiente	80	1.76	58	2.21	0	0.00
3 - Regular	231	5.07	162	6.16	1	50.00
4 - Bom	1172	25.73	725	27.57	0	0.00
5 - Ótimo	2157	47.35	1027	39.05	1	50.00
Branças ou Nulas	794	17.43	620	23.57	0	0.00
<b>Total Geral</b>	<b>4555</b>	<b>100%</b>	<b>2630</b>	<b>100%</b>	<b>2</b>	<b>100%</b>

Fonte: Questionário do CPA

**9 - Apresentação do conteúdo e da metodologia**

Alternativa	Nº Resp. Total	%	Nº Resp. Unid.	%	Nº Resp. Curso	%
1 - Não se aplica	143	3.14	55	2.09	0	0.00
2 - Insuficiente	135	2.96	102	3.88	0	0.00
3 - Regular	399	8.76	283	10.76	1	50.00
4 - Bom	1248	27.40	725	27.57	0	0.00
5 - Ótimo	1837	40.33	843	32.05	1	50.00
Branças ou Nulas	793	17.41	622	23.65	0	0.00
<b>Total Geral</b>	<b>4555</b>	<b>100%</b>	<b>2630</b>	<b>100%</b>	<b>2</b>	<b>100%</b>

Fonte: Questionário do CPA

### 10 - Sistemas de avaliação

Alternativa	Nº Resp. Total	%	Nº Resp. Unid.	%	Nº Resp. Curso	%
1 - Não se aplica	144	3.16	52	1.98	0	0.00
2 - Insuficiente	136	2.99	109	4.14	0	0.00
3 - Regular	360	7.90	224	8.52	1	50.00
4 - Bom	1430	31.39	817	31.06	0	0.00
5 - Ótimo	1696	37.23	806	30.65	1	50.00
Branças ou Nulas	789	17.32	622	23.65	0	0.00
<b>Total Geral</b>	<b>4555</b>	<b>100%</b>	<b>2630</b>	<b>100%</b>	<b>2</b>	<b>100%</b>

Fonte: Questionário do CPA

### 11 - Retorno dos resultados da avaliação

Alternativa	Nº Resp. Total	%	Nº Resp. Unid.	%	Nº Resp. Curso	%
1 - Não se aplica	168	3.69	62	2.36	0	0.00
2 - Insuficiente	177	3.89	115	4.37	0	0.00
3 - Regular	392	8.61	231	8.78	1	50.00
4 - Bom	1345	29.53	812	30.87	0	0.00
5 - Ótimo	1683	36.95	789	30.00	1	50.00
Branças ou Nulas	790	17.34	621	23.61	0	0.00
<b>Total Geral</b>	<b>4555</b>	<b>100%</b>	<b>2630</b>	<b>100%</b>	<b>2</b>	<b>100%</b>

Fonte: Questionário do CPA

### 12 - Orientações de estudo visando o aprimoramento do aluno

Alternativa	Nº Resp. Total	%	Nº Resp. Unid.	%	Nº Resp. Curso	%
1 - Não se aplica	149	3.27	58	2.21	0	0.00
2 - Insuficiente	142	3.12	107	4.07	0	0.00
3 - Regular	382	8.39	240	9.13	1	50.00
4 - Bom	1288	28.28	755	28.71	0	0.00
5 - Ótimo	1801	39.54	846	32.17	1	50.00
Branças ou Nulas	793	17.41	624	23.73	0	0.00
<b>Total Geral</b>	<b>4555</b>	<b>100%</b>	<b>2630</b>	<b>100%</b>	<b>2</b>	<b>100%</b>

Fonte: Questionário do CPA

### 13 - A participação do professor no curso

Alternativa	Nº Resp. Total	%	Nº Resp. Unid.	%	Nº Resp. Curso	%
1 - Não se aplica	124	2.72	43	1.63	0	0.00
2 - Insuficiente	115	2.52	91	3.46	0	0.00
3 - Regular	288	6.32	208	7.91	1	50.00
4 - Bom	1244	27.31	714	27.15	0	0.00
5 - Ótimo	1991	43.71	950	36.12	1	50.00
Branças ou Nulas	793	17.41	624	23.73	0	0.00
<b>Total Geral</b>	<b>4555</b>	<b>100%</b>	<b>2630</b>	<b>100%</b>	<b>2</b>	<b>100%</b>

Fonte: Questionário do CPA

### 14 - A integração do professor com a turma

Alternativa	Nº Resp. Total	%	Nº Resp. Unid.	%	Nº Resp. Curso	%
1 - Não se aplica	122	2.68	40	1.52	0	0.00
2 - Insuficiente	119	2.61	93	3.54	0	0.00
3 - Regular	263	5.77	179	6.81	1	50.00
4 - Bom	1204	26.43	726	27.60	0	0.00
5 - Ótimo	2041	44.81	961	36.54	1	50.00
Branças ou Nulas	806	17.69	631	23.99	0	0.00
<b>Total Geral</b>	<b>4555</b>	<b>100%</b>	<b>2630</b>	<b>100%</b>	<b>2</b>	<b>100%</b>

Fonte: Questionário do CPA

## Resultado Geral da ACCU - Avaliação dos componentes curriculares / Disciplinas da Univás - 2º Semestre de 2011 - Administração - Matutino

Cada conjunto de barras é constituído da seguinte forma:

- A primeira barra representa a Universidade
- A segunda barra representa a Faculdade
- A terceira barra representa o Curso

### 1 - Sua participação nas atividades do curso/ Componentes Curriculares

Alternativa	Nº Resp. Total	%	Nº Resp. Unid.	%	Nº Resp. Curso	%
1 - Não se aplica	31	1.08	22	1.21	0	0.00
2 - Insuficiente	27	0.94	22	1.21	0	0.00
3 - Regular	161	5.59	128	7.02	0	0.00
4 - Bom	1024	35.56	709	38.87	6	13.95
5 - Ótimo	1108	38.47	531	29.11	3	6.98
Branças ou Nulas	529	18.37	412	22.59	34	79.07
<b>Total Geral</b>	<b>2880</b>	<b>100%</b>	<b>1824</b>	<b>100%</b>	<b>43</b>	<b>100%</b>

Fonte: Questionário do CPA

### 2 - Sua participação nas aulas/Componentes Curriculares

Alternativa	Nº Resp. Total	%	Nº Resp. Unid.	%	Nº Resp. Curso	%
1 - Não se aplica	33	1.15	23	1.26	0	0.00
2 - Insuficiente	20	0.69	17	0.93	0	0.00
3 - Regular	145	5.03	115	6.30	0	0.00
4 - Bom	1024	35.56	723	39.64	4	9.30
5 - Ótimo	1127	39.13	533	29.22	5	11.63
Branças ou Nulas	531	18.44	413	22.64	34	79.07
<b>Total Geral</b>	<b>2880</b>	<b>100%</b>	<b>1824</b>	<b>100%</b>	<b>43</b>	<b>100%</b>

Fonte: Questionário do CPA

### 3 - Sua integração com os colegas

Alternativa	Nº Resp. Total	%	Nº Resp. Unid.	%	Nº Resp. Curso	%
1 - Não se aplica	32	1.11	22	1.21	0	0.00
2 - Insuficiente	21	0.73	11	0.60	0	0.00
3 - Regular	85	2.95	61	3.34	0	0.00
4 - Bom	869	30.17	594	32.57	1	2.33
5 - Ótimo	1340	46.53	722	39.58	8	18.60
Branças ou Nulas	533	18.51	414	22.70	34	79.07
<b>Total Geral</b>	<b>2880</b>	<b>100%</b>	<b>1824</b>	<b>100%</b>	<b>43</b>	<b>100%</b>

Fonte: Questionário do CPA

#### 4 - Clareza e Objetividade na exposição do conteúdo

Alternativa	Nº Resp. Total	%	Nº Resp. Unid.	%	Nº Resp. Curso	%
1 - Não se aplica	47	1.63	31	1.70	0	0.00
2 - Insuficiente	98	3.40	64	3.51	0	0.00
3 - Regular	287	9.97	207	11.35	1	2.33
4 - Bom	889	30.87	578	31.69	6	13.95
5 - Ótimo	1031	35.80	531	29.11	2	4.65
Branças ou Nulas	528	18.33	413	22.64	34	79.07
<b>Total Geral</b>	<b>2880</b>	<b>100%</b>	<b>1824</b>	<b>100%</b>	<b>43</b>	<b>100%</b>

Fonte: Questionário do CPA

#### 5 - Preparo e atualização em relação ao conteúdo ministrado

Alternativa	Nº Resp. Total	%	Nº Resp. Unid.	%	Nº Resp. Curso	%
1 - Não se aplica	46	1.60	29	1.59	0	0.00
2 - Insuficiente	85	2.95	57	3.13	0	0.00
3 - Regular	240	8.33	183	10.03	0	0.00
4 - Bom	901	31.28	573	31.41	7	16.28
5 - Ótimo	1078	37.43	569	31.20	2	4.65
Branças ou Nulas	530	18.40	413	22.64	34	79.07
<b>Total Geral</b>	<b>2880</b>	<b>100%</b>	<b>1824</b>	<b>100%</b>	<b>43</b>	<b>100%</b>

Fonte: Questionário do CPA

#### 6 - Relação entre Teoria e Prática

Alternativa	Nº Resp. Total	%	Nº Resp. Unid.	%	Nº Resp. Curso	%
1 - Não se aplica	74	2.57	37	2.03	0	0.00
2 - Insuficiente	96	3.33	67	3.67	0	0.00
3 - Regular	319	11.08	234	12.83	1	2.33
4 - Bom	875	30.38	569	31.20	7	16.28
5 - Ótimo	980	34.03	502	27.52	1	2.33
Branças ou Nulas	536	18.61	415	22.75	34	79.07
<b>Total Geral</b>	<b>2880</b>	<b>100%</b>	<b>1824</b>	<b>100%</b>	<b>43</b>	<b>100%</b>

Fonte: Questionário do CPA

**7 - Atitude do professor frente às perguntas, aos questionamentos, às dúvidas e às proposições dos alunos em sala de aula**

Alternativa	Nº Resp. Total	%	Nº Resp. Unid.	%	Nº Resp. Curso	%
1 - Não se aplica	50	1.74	37	2.03	0	0.00
2 - Insuficiente	75	2.60	51	2.80	0	0.00
3 - Regular	259	8.99	171	9.38	1	2.33
4 - Bom	854	29.65	547	29.99	5	11.63
5 - Ótimo	1107	38.44	603	33.06	3	6.98
Branças ou Nulas	535	18.58	415	22.75	34	79.07
<b>Total Geral</b>	<b>2880</b>	<b>100%</b>	<b>1824</b>	<b>100%</b>	<b>43</b>	<b>100%</b>

Fonte: Questionário do CPA

**8 - Respeito na relação professor/aluno**

Alternativa	Nº Resp. Total	%	Nº Resp. Unid.	%	Nº Resp. Curso	%
1 - Não se aplica	41	1.42	30	1.64	0	0.00
2 - Insuficiente	58	2.01	34	1.86	0	0.00
3 - Regular	167	5.80	107	5.87	0	0.00
4 - Bom	795	27.60	525	28.78	3	6.98
5 - Ótimo	1286	44.65	714	39.14	6	13.95
Branças ou Nulas	533	18.51	414	22.70	34	79.07
<b>Total Geral</b>	<b>2880</b>	<b>100%</b>	<b>1824</b>	<b>100%</b>	<b>43</b>	<b>100%</b>

Fonte: Questionário do CPA

**9 - Apresentação do conteúdo e da metodologia**

Alternativa	Nº Resp. Total	%	Nº Resp. Unid.	%	Nº Resp. Curso	%
1 - Não se aplica	45	1.56	29	1.59	0	0.00
2 - Insuficiente	92	3.19	69	3.78	0	0.00
3 - Regular	233	8.09	170	9.32	1	2.33
4 - Bom	889	30.87	572	31.36	6	13.95
5 - Ótimo	1087	37.74	570	31.25	2	4.65
Branças ou Nulas	534	18.54	414	22.70	34	79.07
<b>Total Geral</b>	<b>2880</b>	<b>100%</b>	<b>1824</b>	<b>100%</b>	<b>43</b>	<b>100%</b>

Fonte: Questionário do CPA

### 10 - Sistemas de avaliação

Alternativa	Nº Resp. Total	%	Nº Resp. Unid.	%	Nº Resp. Curso	%
1 - Não se aplica	47	1.63	28	1.54	0	0.00
2 - Insuficiente	93	3.23	63	3.45	0	0.00
3 - Regular	263	9.13	175	9.59	0	0.00
4 - Bom	1004	34.86	677	37.12	3	6.98
5 - Ótimo	939	32.60	468	25.66	6	13.95
Branças ou Nulas	534	18.54	413	22.64	34	79.07
<b>Total Geral</b>	<b>2880</b>	<b>100%</b>	<b>1824</b>	<b>100%</b>	<b>43</b>	<b>100%</b>

Fonte: Questionário do CPA

### 11 - Retorno dos resultados da avaliação

Alternativa	Nº Resp. Total	%	Nº Resp. Unid.	%	Nº Resp. Curso	%
1 - Não se aplica	59	2.05	31	1.70	0	0.00
2 - Insuficiente	105	3.65	69	3.78	0	0.00
3 - Regular	279	9.69	187	10.25	0	0.00
4 - Bom	974	33.82	633	34.70	7	16.28
5 - Ótimo	928	32.22	486	26.64	2	4.65
Branças ou Nulas	535	18.58	418	22.92	34	79.07
<b>Total Geral</b>	<b>2880</b>	<b>100%</b>	<b>1824</b>	<b>100%</b>	<b>43</b>	<b>100%</b>

Fonte: Questionário do CPA

### 12 - Orientações de estudo visando o aprimoramento do aluno

Alternativa	Nº Resp. Total	%	Nº Resp. Unid.	%	Nº Resp. Curso	%
1 - Não se aplica	60	2.08	38	2.08	0	0.00
2 - Insuficiente	93	3.23	67	3.67	0	0.00
3 - Regular	248	8.61	168	9.21	0	0.00
4 - Bom	910	31.60	575	31.52	7	16.28
5 - Ótimo	1033	35.87	560	30.70	1	2.33
Branças ou Nulas	536	18.61	416	22.81	35	81.40
<b>Total Geral</b>	<b>2880</b>	<b>100%</b>	<b>1824</b>	<b>100%</b>	<b>43</b>	<b>100%</b>

Fonte: Questionário do CPA

### 13 - A participação do professor no curso

Alternativa	Nº Resp. Total	%	Nº Resp. Unid.	%	Nº Resp. Curso	%
1 - Não se aplica	53	1.84	38	2.08	0	0.00
2 - Insuficiente	81	2.81	60	3.29	0	0.00
3 - Regular	210	7.29	138	7.57	1	2.33
4 - Bom	852	29.58	537	29.44	7	16.28
5 - Ótimo	1149	39.90	636	34.87	1	2.33
Branças ou Nulas	535	18.58	415	22.75	34	79.07
<b>Total Geral</b>	<b>2880</b>	<b>100%</b>	<b>1824</b>	<b>100%</b>	<b>43</b>	<b>100%</b>

Fonte: Questionário do CPA

### 14 - A integração do professor com a turma

Alternativa	Nº Resp. Total	%	Nº Resp. Unid.	%	Nº Resp. Curso	%
1 - Não se aplica	47	1.63	35	1.92	0	0.00
2 - Insuficiente	74	2.57	43	2.36	0	0.00
3 - Regular	180	6.25	120	6.58	1	2.33
4 - Bom	906	31.46	580	31.80	4	9.30
5 - Ótimo	1133	39.34	625	34.27	4	9.30
Branças ou Nulas	540	18.75	421	23.08	34	79.07
<b>Total Geral</b>	<b>2880</b>	<b>100%</b>	<b>1824</b>	<b>100%</b>	<b>43</b>	<b>100%</b>

Fonte: Questionário do CPA



## Resultado Geral da ACCU - Avaliação dos componentes curriculares / Disciplinas da Univás - 1º Semestre de 2011 - Administração - Noturno

Cada conjunto de barras é constituído da seguinte forma:

- A primeira barra representa a Universidade
- A segunda barra representa a Faculdade
- A terceira barra representa o Curso

### 1 - Sua participação nas atividades do curso/ Componentes Curriculares

Alternativa	Nº Resp. Total	%	Nº Resp. Unid.	%	Nº Resp. Curso	%
1 - Não se aplica	117	2.57	37	1.41	0	0.00
2 - Insuficiente	59	1.30	48	1.83	4	0.82
3 - Regular	174	3.82	126	4.79	5	1.03
4 - Bom	1421	31.20	898	34.14	38	7.82
5 - Ótimo	1999	43.89	906	34.45	17	3.50
Branças ou Nulas	785	17.23	615	23.38	422	86.83
<b>Total Geral</b>	<b>4555</b>	<b>100%</b>	<b>2630</b>	<b>100%</b>	<b>486</b>	<b>100%</b>

Fonte: Questionário do CPA

### 2 - Sua participação nas aulas/Componentes Curriculares

Alternativa	Nº Resp. Total	%	Nº Resp. Unid.	%	Nº Resp. Curso	%
1 - Não se aplica	116	2.55	37	1.41	1	0.21
2 - Insuficiente	54	1.19	44	1.67	3	0.62
3 - Regular	170	3.73	127	4.83	5	1.03
4 - Bom	1392	30.56	862	32.78	35	7.20
5 - Ótimo	2041	44.81	945	35.93	20	4.12
Branças ou Nulas	782	17.17	615	23.38	422	86.83
<b>Total Geral</b>	<b>4555</b>	<b>100%</b>	<b>2630</b>	<b>100%</b>	<b>486</b>	<b>100%</b>

Fonte: Questionário do CPA

### 3 - Sua integração com os colegas

Alternativa	Nº Resp. Total	%	Nº Resp. Unid.	%	Nº Resp. Curso	%
1 - Não se aplica	108	2.37	30	1.14	0	0.00
2 - Insuficiente	64	1.41	36	1.37	2	0.41
3 - Regular	160	3.51	105	3.99	3	0.62
4 - Bom	1301	28.56	807	30.68	31	6.38
5 - Ótimo	2136	46.89	1032	39.24	28	5.76
Branças ou Nulas	786	17.26	620	23.57	422	86.83
<b>Total Geral</b>	<b>4555</b>	<b>100%</b>	<b>2630</b>	<b>100%</b>	<b>486</b>	<b>100%</b>

Fonte: Questionário do CPA

#### 4 - Clareza e Objetividade na exposição do conteúdo

Alternativa	Nº Resp. Total	%	Nº Resp. Unid.	%	Nº Resp. Curso	%
1 - Não se aplica	122	2.68	44	1.67	1	0.21
2 - Insuficiente	155	3.40	121	4.60	3	0.62
3 - Regular	390	8.56	278	10.57	11	2.26
4 - Bom	1273	27.95	717	27.26	29	5.97
5 - Ótimo	1826	40.09	848	32.24	20	4.12
Branças ou Nulas	789	17.32	622	23.65	422	86.83
<b>Total Geral</b>	<b>4555</b>	<b>100%</b>	<b>2630</b>	<b>100%</b>	<b>486</b>	<b>100%</b>

Fonte: Questionário do CPA

#### 5 - Preparo e atualização em relação ao conteúdo ministrado

Alternativa	Nº Resp. Total	%	Nº Resp. Unid.	%	Nº Resp. Curso	%
1 - Não se aplica	131	2.88	49	1.86	1	0.21
2 - Insuficiente	154	3.38	121	4.60	4	0.82
3 - Regular	339	7.44	248	9.43	9	1.85
4 - Bom	1238	27.18	705	26.81	30	6.17
5 - Ótimo	1906	41.84	888	33.76	20	4.12
Branças ou Nulas	787	17.28	619	23.54	422	86.83
<b>Total Geral</b>	<b>4555</b>	<b>100%</b>	<b>2630</b>	<b>100%</b>	<b>486</b>	<b>100%</b>

Fonte: Questionário do CPA

#### 6 - Relação entre Teoria e Prática

Alternativa	Nº Resp. Total	%	Nº Resp. Unid.	%	Nº Resp. Curso	%
1 - Não se aplica	257	5.64	61	2.32	1	0.21
2 - Insuficiente	180	3.95	137	5.21	5	1.03
3 - Regular	418	9.18	284	10.80	7	1.44
4 - Bom	1231	27.03	726	27.60	33	6.79
5 - Ótimo	1680	36.88	801	30.46	18	3.70
Branças ou Nulas	789	17.32	621	23.61	422	86.83
<b>Total Geral</b>	<b>4555</b>	<b>100%</b>	<b>2630</b>	<b>100%</b>	<b>486</b>	<b>100%</b>

Fonte: Questionário do CPA

**7 - Atitude do professor frente às perguntas, aos questionamentos, às dúvidas e às proposições dos alunos em sala de aula**

Alternativa	Nº Resp. Total	%	Nº Resp. Unid.	%	Nº Resp. Curso	%
1 - Não se aplica	124	2.72	44	1.67	1	0.21
2 - Insuficiente	139	3.05	112	4.26	4	0.82
3 - Regular	327	7.18	237	9.01	9	1.85
4 - Bom	1227	26.94	699	26.58	31	6.38
5 - Ótimo	1951	42.83	919	34.94	19	3.91
Branças ou Nulas	787	17.28	619	23.54	422	86.83
<b>Total Geral</b>	<b>4555</b>	<b>100%</b>	<b>2630</b>	<b>100%</b>	<b>486</b>	<b>100%</b>

Fonte: Questionário do CPA

**8 - Respeito na relação professor/aluno**

Alternativa	Nº Resp. Total	%	Nº Resp. Unid.	%	Nº Resp. Curso	%
1 - Não se aplica	121	2.66	38	1.44	0	0.00
2 - Insuficiente	80	1.76	58	2.21	3	0.62
3 - Regular	231	5.07	162	6.16	8	1.65
4 - Bom	1172	25.73	725	27.57	35	7.20
5 - Ótimo	2157	47.35	1027	39.05	18	3.70
Branças ou Nulas	794	17.43	620	23.57	422	86.83
<b>Total Geral</b>	<b>4555</b>	<b>100%</b>	<b>2630</b>	<b>100%</b>	<b>486</b>	<b>100%</b>

Fonte: Questionário do CPA

**9 - Apresentação do conteúdo e da metodologia**

Alternativa	Nº Resp. Total	%	Nº Resp. Unid.	%	Nº Resp. Curso	%
1 - Não se aplica	143	3.14	55	2.09	2	0.41
2 - Insuficiente	135	2.96	102	3.88	4	0.82
3 - Regular	399	8.76	283	10.76	13	2.67
4 - Bom	1248	27.40	725	27.57	27	5.56
5 - Ótimo	1837	40.33	843	32.05	17	3.50
Branças ou Nulas	793	17.41	622	23.65	423	87.04
<b>Total Geral</b>	<b>4555</b>	<b>100%</b>	<b>2630</b>	<b>100%</b>	<b>486</b>	<b>100%</b>

Fonte: Questionário do CPA

### 10 - Sistemas de avaliação

Alternativa	Nº Resp. Total	%	Nº Resp. Unid.	%	Nº Resp. Curso	%
1 - Não se aplica	144	3.16	52	1.98	1	0.21
2 - Insuficiente	136	2.99	109	4.14	3	0.62
3 - Regular	360	7.90	224	8.52	11	2.26
4 - Bom	1430	31.39	817	31.06	32	6.58
5 - Ótimo	1696	37.23	806	30.65	17	3.50
Branças ou Nulas	789	17.32	622	23.65	422	86.83
<b>Total Geral</b>	<b>4555</b>	<b>100%</b>	<b>2630</b>	<b>100%</b>	<b>486</b>	<b>100%</b>

Fonte: Questionário do CPA

### 11 - Retorno dos resultados da avaliação

Alternativa	Nº Resp. Total	%	Nº Resp. Unid.	%	Nº Resp. Curso	%
1 - Não se aplica	168	3.69	62	2.36	1	0.21
2 - Insuficiente	177	3.89	115	4.37	3	0.62
3 - Regular	392	8.61	231	8.78	11	2.26
4 - Bom	1345	29.53	812	30.87	33	6.79
5 - Ótimo	1683	36.95	789	30.00	15	3.09
Branças ou Nulas	790	17.34	621	23.61	423	87.04
<b>Total Geral</b>	<b>4555</b>	<b>100%</b>	<b>2630</b>	<b>100%</b>	<b>486</b>	<b>100%</b>

Fonte: Questionário do CPA

### 12 - Orientações de estudo visando o aprimoramento do aluno

Alternativa	Nº Resp. Total	%	Nº Resp. Unid.	%	Nº Resp. Curso	%
1 - Não se aplica	149	3.27	58	2.21	1	0.21
2 - Insuficiente	142	3.12	107	4.07	4	0.82
3 - Regular	382	8.39	240	9.13	10	2.06
4 - Bom	1288	28.28	755	28.71	32	6.58
5 - Ótimo	1801	39.54	846	32.17	17	3.50
Branças ou Nulas	793	17.41	624	23.73	422	86.83
<b>Total Geral</b>	<b>4555</b>	<b>100%</b>	<b>2630</b>	<b>100%</b>	<b>486</b>	<b>100%</b>

Fonte: Questionário do CPA

### 13 - A participação do professor no curso

Alternativa	Nº Resp. Total	%	Nº Resp. Unid.	%	Nº Resp. Curso	%
1 - Não se aplica	124	2.72	43	1.63	1	0.21
2 - Insuficiente	115	2.52	91	3.46	4	0.82
3 - Regular	288	6.32	208	7.91	10	2.06
4 - Bom	1244	27.31	714	27.15	30	6.17
5 - Ótimo	1991	43.71	950	36.12	19	3.91
Branças ou Nulas	793	17.41	624	23.73	422	86.83
Total Geral	4555	100%	2630	100%	486	100%

Fonte: Questionário do CPA

### 14 - A integração do professor com a turma

Alternativa	Nº Resp. Total	%	Nº Resp. Unid.	%	Nº Resp. Curso	%
1 - Não se aplica	122	2.68	40	1.52	0	0.00
2 - Insuficiente	119	2.61	93	3.54	2	0.41
3 - Regular	263	5.77	179	6.81	11	2.26
4 - Bom	1204	26.43	726	27.60	32	6.58
5 - Ótimo	2041	44.81	961	36.54	19	3.91
Branças ou Nulas	806	17.69	631	23.99	422	86.83
Total Geral	4555	100%	2630	100%	486	100%

Fonte: Questionário do CPA

## Resultado Geral da ACCU - Avaliação dos componentes curriculares / Disciplinas da Univás - 2º Semestre de 2011 - Administração - Noturno

Cada conjunto de barras é constituído da seguinte forma:

- A primeira barra representa a Universidade
- A segunda barra representa a Faculdade
- A terceira barra representa o Curso

### 1 - Sua participação nas atividades do curso/ Componentes Curriculares

Alternativa	Nº Resp. Total	%	Nº Resp. Unid.	%	Nº Resp. Curso	%
1 - Não se aplica	31	1.08	22	1.21	2	0.63
2 - Insuficiente	27	0.94	22	1.21	0	0.00
3 - Regular	161	5.59	128	7.02	2	0.63
4 - Bom	1024	35.56	709	38.87	11	3.49
5 - Ótimo	1108	38.47	531	29.11	11	3.49
Branças ou Nulas	529	18.37	412	22.59	289	91.75
<b>Total Geral</b>	<b>2880</b>	<b>100%</b>	<b>1824</b>	<b>100%</b>	<b>315</b>	<b>100%</b>

Fonte: Questionário do CPA

### 2 - Sua participação nas aulas/Componentes Curriculares

Alternativa	Nº Resp. Total	%	Nº Resp. Unid.	%	Nº Resp. Curso	%
1 - Não se aplica	33	1.15	23	1.26	2	0.63
2 - Insuficiente	20	0.69	17	0.93	0	0.00
3 - Regular	145	5.03	115	6.30	2	0.63
4 - Bom	1024	35.56	723	39.64	10	3.17
5 - Ótimo	1127	39.13	533	29.22	11	3.49
Branças ou Nulas	531	18.44	413	22.64	290	92.06
<b>Total Geral</b>	<b>2880</b>	<b>100%</b>	<b>1824</b>	<b>100%</b>	<b>315</b>	<b>100%</b>

Fonte: Questionário do CPA

### 3 - Sua integração com os colegas

Alternativa	Nº Resp. Total	%	Nº Resp. Unid.	%	Nº Resp. Curso	%
1 - Não se aplica	32	1.11	22	1.21	2	0.63
2 - Insuficiente	21	0.73	11	0.60	0	0.00
3 - Regular	85	2.95	61	3.34	1	0.32
4 - Bom	869	30.17	594	32.57	11	3.49
5 - Ótimo	1340	46.53	722	39.58	11	3.49
Branças ou Nulas	533	18.51	414	22.70	290	92.06
<b>Total Geral</b>	<b>2880</b>	<b>100%</b>	<b>1824</b>	<b>100%</b>	<b>315</b>	<b>100%</b>

Fonte: Questionário do CPA

#### 4 - Clareza e Objetividade na exposição do conteúdo

Alternativa	Nº Resp. Total	%	Nº Resp. Unid.	%	Nº Resp. Curso	%
1 - Não se aplica	47	1.63	31	1.70	2	0.63
2 - Insuficiente	98	3.40	64	3.51	0	0.00
3 - Regular	287	9.97	207	11.35	1	0.32
4 - Bom	889	30.87	578	31.69	12	3.81
5 - Ótimo	1031	35.80	531	29.11	10	3.17
Branças ou Nulas	528	18.33	413	22.64	290	92.06
<b>Total Geral</b>	<b>2880</b>	<b>100%</b>	<b>1824</b>	<b>100%</b>	<b>315</b>	<b>100%</b>

Fonte: Questionário do CPA

#### 5 - Preparo e atualização em relação ao conteúdo ministrado

Alternativa	Nº Resp. Total	%	Nº Resp. Unid.	%	Nº Resp. Curso	%
1 - Não se aplica	46	1.60	29	1.59	2	0.63
2 - Insuficiente	85	2.95	57	3.13	0	0.00
3 - Regular	240	8.33	183	10.03	2	0.63
4 - Bom	901	31.28	573	31.41	10	3.17
5 - Ótimo	1078	37.43	569	31.20	11	3.49
Branças ou Nulas	530	18.40	413	22.64	290	92.06
<b>Total Geral</b>	<b>2880</b>	<b>100%</b>	<b>1824</b>	<b>100%</b>	<b>315</b>	<b>100%</b>

Fonte: Questionário do CPA

#### 6 - Relação entre Teoria e Prática

Alternativa	Nº Resp. Total	%	Nº Resp. Unid.	%	Nº Resp. Curso	%
1 - Não se aplica	74	2.57	37	2.03	2	0.63
2 - Insuficiente	96	3.33	67	3.67	0	0.00
3 - Regular	319	11.08	234	12.83	1	0.32
4 - Bom	875	30.38	569	31.20	14	4.44
5 - Ótimo	980	34.03	502	27.52	8	2.54
Branças ou Nulas	536	18.61	415	22.75	290	92.06
<b>Total Geral</b>	<b>2880</b>	<b>100%</b>	<b>1824</b>	<b>100%</b>	<b>315</b>	<b>100%</b>

Fonte: Questionário do CPA

**7 - Atitude do professor frente às perguntas, aos questionamentos, às dúvidas e às proposições dos alunos em sala de aula**

Alternativa	Nº Resp. Total	%	Nº Resp. Unid.	%	Nº Resp. Curso	%
1 - Não se aplica	50	1.74	37	2.03	2	0.63
2 - Insuficiente	75	2.60	51	2.80	0	0.00
3 - Regular	259	8.99	171	9.38	1	0.32
4 - Bom	854	29.65	547	29.99	11	3.49
5 - Ótimo	1107	38.44	603	33.06	11	3.49
Branças ou Nulas	535	18.58	415	22.75	290	92.06
<b>Total Geral</b>	<b>2880</b>	<b>100%</b>	<b>1824</b>	<b>100%</b>	<b>315</b>	<b>100%</b>

Fonte: Questionário do CPA

**8 - Respeito na relação professor/aluno**

Alternativa	Nº Resp. Total	%	Nº Resp. Unid.	%	Nº Resp. Curso	%
1 - Não se aplica	41	1.42	30	1.64	2	0.63
2 - Insuficiente	58	2.01	34	1.86	0	0.00
3 - Regular	167	5.80	107	5.87	1	0.32
4 - Bom	795	27.60	525	28.78	11	3.49
5 - Ótimo	1286	44.65	714	39.14	11	3.49
Branças ou Nulas	533	18.51	414	22.70	290	92.06
<b>Total Geral</b>	<b>2880</b>	<b>100%</b>	<b>1824</b>	<b>100%</b>	<b>315</b>	<b>100%</b>

Fonte: Questionário do CPA

**9 - Apresentação do conteúdo e da metodologia**

Alternativa	Nº Resp. Total	%	Nº Resp. Unid.	%	Nº Resp. Curso	%
1 - Não se aplica	45	1.56	29	1.59	2	0.63
2 - Insuficiente	92	3.19	69	3.78	0	0.00
3 - Regular	233	8.09	170	9.32	1	0.32
4 - Bom	889	30.87	572	31.36	12	3.81
5 - Ótimo	1087	37.74	570	31.25	10	3.17
Branças ou Nulas	534	18.54	414	22.70	290	92.06
<b>Total Geral</b>	<b>2880</b>	<b>100%</b>	<b>1824</b>	<b>100%</b>	<b>315</b>	<b>100%</b>

Fonte: Questionário do CPA



### 10 - Sistemas de avaliação

Alternativa	Nº Resp. Total	%	Nº Resp. Unid.	%	Nº Resp. Curso	%
1 - Não se aplica	47	1.63	28	1.54	2	0.63
2 - Insuficiente	93	3.23	63	3.45	0	0.00
3 - Regular	263	9.13	175	9.59	1	0.32
4 - Bom	1004	34.86	677	37.12	11	3.49
5 - Ótimo	939	32.60	468	25.66	11	3.49
Branças ou Nulas	534	18.54	413	22.64	290	92.06
<b>Total Geral</b>	<b>2880</b>	<b>100%</b>	<b>1824</b>	<b>100%</b>	<b>315</b>	<b>100%</b>

Fonte: Questionário do CPA

### 11 - Retorno dos resultados da avaliação

Alternativa	Nº Resp. Total	%	Nº Resp. Unid.	%	Nº Resp. Curso	%
1 - Não se aplica	59	2.05	31	1.70	2	0.63
2 - Insuficiente	105	3.65	69	3.78	0	0.00
3 - Regular	279	9.69	187	10.25	1	0.32
4 - Bom	974	33.82	633	34.70	11	3.49
5 - Ótimo	928	32.22	486	26.64	11	3.49
Branças ou Nulas	535	18.58	418	22.92	290	92.06
<b>Total Geral</b>	<b>2880</b>	<b>100%</b>	<b>1824</b>	<b>100%</b>	<b>315</b>	<b>100%</b>

Fonte: Questionário do CPA

### 12 - Orientações de estudo visando o aprimoramento do aluno

Alternativa	Nº Resp. Total	%	Nº Resp. Unid.	%	Nº Resp. Curso	%
1 - Não se aplica	60	2.08	38	2.08	2	0.63
2 - Insuficiente	93	3.23	67	3.67	0	0.00
3 - Regular	248	8.61	168	9.21	1	0.32
4 - Bom	910	31.60	575	31.52	12	3.81
5 - Ótimo	1033	35.87	560	30.70	10	3.17
Branças ou Nulas	536	18.61	416	22.81	290	92.06
<b>Total Geral</b>	<b>2880</b>	<b>100%</b>	<b>1824</b>	<b>100%</b>	<b>315</b>	<b>100%</b>

Fonte: Questionário do CPA

### 13 - A participação do professor no curso

Alternativa	Nº Resp. Total	%	Nº Resp. Unid.	%	Nº Resp. Curso	%
1 - Não se aplica	53	1.84	38	2.08	2	0.63
2 - Insuficiente	81	2.81	60	3.29	0	0.00
3 - Regular	210	7.29	138	7.57	1	0.32
4 - Bom	852	29.58	537	29.44	12	3.81
5 - Ótimo	1149	39.90	636	34.87	10	3.17
Branças ou Nulas	535	18.58	415	22.75	290	92.06
<b>Total Geral</b>	<b>2880</b>	<b>100%</b>	<b>1824</b>	<b>100%</b>	<b>315</b>	<b>100%</b>

Fonte: Questionário do CPA

### 14 - A integração do professor com a turma

Alternativa	Nº Resp. Total	%	Nº Resp. Unid.	%	Nº Resp. Curso	%
1 - Não se aplica	47	1.63	35	1.92	2	0.63
2 - Insuficiente	74	2.57	43	2.36	0	0.00
3 - Regular	180	6.25	120	6.58	1	0.32
4 - Bom	906	31.46	580	31.80	10	3.17
5 - Ótimo	1133	39.34	625	34.27	12	3.81
Branças ou Nulas	540	18.75	421	23.08	290	92.06
<b>Total Geral</b>	<b>2880</b>	<b>100%</b>	<b>1824</b>	<b>100%</b>	<b>315</b>	<b>100%</b>

Fonte: Questionário do CPA

## Resultado Geral da ACCU - Avaliação dos componentes curriculares / Disciplinas da Univás - 1º Semestre de 2011 - Ciências Biológicas

Cada conjunto de barras é constituído da seguinte forma:

- A primeira barra representa a Universidade
- A segunda barra representa a Faculdade
- A terceira barra representa o Curso

### 1 - Sua participação nas atividades do curso/ Componentes Curriculares

Alternativa	Nº Resp. Total	%	Nº Resp. Unid.	%	Nº Resp. Curso	%
1 - Não se aplica	117	2.57	37	1.41	3	1.38
2 - Insuficiente	59	1.30	48	1.83	10	4.61
3 - Regular	174	3.82	126	4.79	18	8.29
4 - Bom	1421	31.20	898	34.14	108	49.77
5 - Ótimo	1999	43.89	906	34.45	75	34.56
Branças ou Nulas	785	17.23	615	23.38	3	1.38
<b>Total Geral</b>	<b>4555</b>	<b>100%</b>	<b>2630</b>	<b>100%</b>	<b>217</b>	<b>100%</b>

Fonte: Questionário do CPA

### 2 - Sua participação nas aulas/Componentes Curriculares

Alternativa	Nº Resp. Total	%	Nº Resp. Unid.	%	Nº Resp. Curso	%
1 - Não se aplica	116	2.55	37	1.41	3	1.38
2 - Insuficiente	54	1.19	44	1.67	9	4.15
3 - Regular	170	3.73	127	4.83	22	10.14
4 - Bom	1392	30.56	862	32.78	107	49.31
5 - Ótimo	2041	44.81	945	35.93	73	33.64
Branças ou Nulas	782	17.17	615	23.38	3	1.38
<b>Total Geral</b>	<b>4555</b>	<b>100%</b>	<b>2630</b>	<b>100%</b>	<b>217</b>	<b>100%</b>

Fonte: Questionário do CPA

### 3 - Sua integração com os colegas

Alternativa	Nº Resp. Total	%	Nº Resp. Unid.	%	Nº Resp. Curso	%
1 - Não se aplica	108	2.37	30	1.14	2	0.92
2 - Insuficiente	64	1.41	36	1.37	10	4.61
3 - Regular	160	3.51	105	3.99	21	9.68
4 - Bom	1301	28.56	807	30.68	93	42.86
5 - Ótimo	2136	46.89	1032	39.24	88	40.55
Branças ou Nulas	786	17.26	620	23.57	3	1.38
<b>Total Geral</b>	<b>4555</b>	<b>100%</b>	<b>2630</b>	<b>100%</b>	<b>217</b>	<b>100%</b>

Fonte: Questionário do CPA

#### 4 - Clareza e Objetividade na exposição do conteúdo

Alternativa	Nº Resp. Total	%	Nº Resp. Unid.	%	Nº Resp. Curso	%
1 - Não se aplica	122	2.68	44	1.67	5	2.30
2 - Insuficiente	155	3.40	121	4.60	28	12.90
3 - Regular	390	8.56	278	10.57	30	13.82
4 - Bom	1273	27.95	717	27.26	85	39.17
5 - Ótimo	1826	40.09	848	32.24	65	29.95
Branças ou Nulas	789	17.32	622	23.65	4	1.84
<b>Total Geral</b>	<b>4555</b>	<b>100%</b>	<b>2630</b>	<b>100%</b>	<b>217</b>	<b>100%</b>

Fonte: Questionário do CPA

#### 5 - Preparo e atualização em relação ao conteúdo ministrado

Alternativa	Nº Resp. Total	%	Nº Resp. Unid.	%	Nº Resp. Curso	%
1 - Não se aplica	131	2.88	49	1.86	6	2.76
2 - Insuficiente	154	3.38	121	4.60	30	13.82
3 - Regular	339	7.44	248	9.43	33	15.21
4 - Bom	1238	27.18	705	26.81	79	36.41
5 - Ótimo	1906	41.84	888	33.76	65	29.95
Branças ou Nulas	787	17.28	619	23.54	4	1.84
<b>Total Geral</b>	<b>4555</b>	<b>100%</b>	<b>2630</b>	<b>100%</b>	<b>217</b>	<b>100%</b>

Fonte: Questionário do CPA

#### 6 - Relação entre Teoria e Prática

Alternativa	Nº Resp. Total	%	Nº Resp. Unid.	%	Nº Resp. Curso	%
1 - Não se aplica	257	5.64	61	2.32	6	2.76
2 - Insuficiente	180	3.95	137	5.21	28	12.90
3 - Regular	418	9.18	284	10.80	34	15.67
4 - Bom	1231	27.03	726	27.60	85	39.17
5 - Ótimo	1680	36.88	801	30.46	59	27.19
Branças ou Nulas	789	17.32	621	23.61	5	2.30
<b>Total Geral</b>	<b>4555</b>	<b>100%</b>	<b>2630</b>	<b>100%</b>	<b>217</b>	<b>100%</b>

Fonte: Questionário do CPA

**7 - Atitude do professor frente às perguntas, aos questionamentos, às dúvidas e às proposições dos alunos em sala de aula**

Alternativa	Nº Resp. Total	%	Nº Resp. Unid.	%	Nº Resp. Curso	%
1 - Não se aplica	124	2.72	44	1.67	6	2.76
2 - Insuficiente	139	3.05	112	4.26	23	10.60
3 - Regular	327	7.18	237	9.01	27	12.44
4 - Bom	1227	26.94	699	26.58	88	40.55
5 - Ótimo	1951	42.83	919	34.94	69	31.80
Branças ou Nulas	787	17.28	619	23.54	4	1.84
<b>Total Geral</b>	<b>4555</b>	<b>100%</b>	<b>2630</b>	<b>100%</b>	<b>217</b>	<b>100%</b>

Fonte: Questionário do CPA

**8 - Respeito na relação professor/aluno**

Alternativa	Nº Resp. Total	%	Nº Resp. Unid.	%	Nº Resp. Curso	%
1 - Não se aplica	121	2.66	38	1.44	6	2.76
2 - Insuficiente	80	1.76	58	2.21	14	6.45
3 - Regular	231	5.07	162	6.16	21	9.68
4 - Bom	1172	25.73	725	27.57	88	40.55
5 - Ótimo	2157	47.35	1027	39.05	84	38.71
Branças ou Nulas	794	17.43	620	23.57	4	1.84
<b>Total Geral</b>	<b>4555</b>	<b>100%</b>	<b>2630</b>	<b>100%</b>	<b>217</b>	<b>100%</b>

Fonte: Questionário do CPA

**9 - Apresentação do conteúdo e da metodologia**

Alternativa	Nº Resp. Total	%	Nº Resp. Unid.	%	Nº Resp. Curso	%
1 - Não se aplica	143	3.14	55	2.09	10	4.61
2 - Insuficiente	135	2.96	102	3.88	24	11.06
3 - Regular	399	8.76	283	10.76	44	20.28
4 - Bom	1248	27.40	725	27.57	78	35.94
5 - Ótimo	1837	40.33	843	32.05	57	26.27
Branças ou Nulas	793	17.41	622	23.65	4	1.84
<b>Total Geral</b>	<b>4555</b>	<b>100%</b>	<b>2630</b>	<b>100%</b>	<b>217</b>	<b>100%</b>

Fonte: Questionário do CPA

### 10 - Sistemas de avaliação

Alternativa	Nº Resp. Total	%	Nº Resp. Unid.	%	Nº Resp. Curso	%
1 - Não se aplica	144	3.16	52	1.98	8	3.69
2 - Insuficiente	136	2.99	109	4.14	22	10.14
3 - Regular	360	7.90	224	8.52	28	12.90
4 - Bom	1430	31.39	817	31.06	95	43.78
5 - Ótimo	1696	37.23	806	30.65	60	27.65
Branças ou Nulas	789	17.32	622	23.65	4	1.84
<b>Total Geral</b>	<b>4555</b>	<b>100%</b>	<b>2630</b>	<b>100%</b>	<b>217</b>	<b>100%</b>

Fonte: Questionário do CPA

### 11 - Retorno dos resultados da avaliação

Alternativa	Nº Resp. Total	%	Nº Resp. Unid.	%	Nº Resp. Curso	%
1 - Não se aplica	168	3.69	62	2.36	14	6.45
2 - Insuficiente	177	3.89	115	4.37	23	10.60
3 - Regular	392	8.61	231	8.78	29	13.36
4 - Bom	1345	29.53	812	30.87	87	40.09
5 - Ótimo	1683	36.95	789	30.00	59	27.19
Branças ou Nulas	790	17.34	621	23.61	5	2.30
<b>Total Geral</b>	<b>4555</b>	<b>100%</b>	<b>2630</b>	<b>100%</b>	<b>217</b>	<b>100%</b>

Fonte: Questionário do CPA

### 12 - Orientações de estudo visando o aprimoramento do aluno

Alternativa	Nº Resp. Total	%	Nº Resp. Unid.	%	Nº Resp. Curso	%
1 - Não se aplica	149	3.27	58	2.21	8	3.69
2 - Insuficiente	142	3.12	107	4.07	24	11.06
3 - Regular	382	8.39	240	9.13	31	14.29
4 - Bom	1288	28.28	755	28.71	87	40.09
5 - Ótimo	1801	39.54	846	32.17	62	28.57
Branças ou Nulas	793	17.41	624	23.73	5	2.30
<b>Total Geral</b>	<b>4555</b>	<b>100%</b>	<b>2630</b>	<b>100%</b>	<b>217</b>	<b>100%</b>

Fonte: Questionário do CPA

### 13 - A participação do professor no curso

Alternativa	Nº Resp. Total	%	Nº Resp. Unid.	%	Nº Resp. Curso	%
1 - Não se aplica	124	2.72	43	1.63	7	3.23
2 - Insuficiente	115	2.52	91	3.46	16	7.37
3 - Regular	288	6.32	208	7.91	29	13.36
4 - Bom	1244	27.31	714	27.15	86	39.63
5 - Ótimo	1991	43.71	950	36.12	74	34.10
Branças ou Nulas	793	17.41	624	23.73	5	2.30
<b>Total Geral</b>	<b>4555</b>	<b>100%</b>	<b>2630</b>	<b>100%</b>	<b>217</b>	<b>100%</b>

Fonte: Questionário do CPA

### 14 - A integração do professor com a turma

Alternativa	Nº Resp. Total	%	Nº Resp. Unid.	%	Nº Resp. Curso	%
1 - Não se aplica	122	2.68	40	1.52	6	2.76
2 - Insuficiente	119	2.61	93	3.54	14	6.45
3 - Regular	263	5.77	179	6.81	21	9.68
4 - Bom	1204	26.43	726	27.60	90	41.47
5 - Ótimo	2041	44.81	961	36.54	81	37.33
Branças ou Nulas	806	17.69	631	23.99	5	2.30
<b>Total Geral</b>	<b>4555</b>	<b>100%</b>	<b>2630</b>	<b>100%</b>	<b>217</b>	<b>100%</b>

Fonte: Questionário do CPA

## Resultado Geral da ACCU - Avaliação dos componentes curriculares / Disciplinas da Univás - 2º Semestre de 2011 - Ciências Biológicas

Cada conjunto de barras é constituído da seguinte forma:

- A primeira barra representa a Universidade
- A segunda barra representa a Faculdade
- A terceira barra representa o Curso

### 1 - Sua participação nas atividades do curso/ Componentes Curriculares

Alternativa	Nº Resp. Total	%	Nº Resp. Unid.	%	Nº Resp. Curso	%
1 - Não se aplica	31	1.08	22	1.21	1	0.93
2 - Insuficiente	27	0.94	22	1.21	2	1.87
3 - Regular	161	5.59	128	7.02	8	7.48
4 - Bom	1024	35.56	709	38.87	47	43.93
5 - Ótimo	1108	38.47	531	29.11	49	45.79
Branças ou Nulas	529	18.37	412	22.59	0	0.00
<b>Total Geral</b>	<b>2880</b>	<b>100%</b>	<b>1824</b>	<b>100%</b>	<b>107</b>	<b>100%</b>

Fonte: Questionário do CPA

### 2 - Sua participação nas aulas/Componentes Curriculares

Alternativa	Nº Resp. Total	%	Nº Resp. Unid.	%	Nº Resp. Curso	%
1 - Não se aplica	33	1.15	23	1.26	1	0.93
2 - Insuficiente	20	0.69	17	0.93	2	1.87
3 - Regular	145	5.03	115	6.30	1	0.93
4 - Bom	1024	35.56	723	39.64	51	47.66
5 - Ótimo	1127	39.13	533	29.22	52	48.60
Branças ou Nulas	531	18.44	413	22.64	0	0.00
<b>Total Geral</b>	<b>2880</b>	<b>100%</b>	<b>1824</b>	<b>100%</b>	<b>107</b>	<b>100%</b>

Fonte: Questionário do CPA

### 3 - Sua integração com os colegas

Alternativa	Nº Resp. Total	%	Nº Resp. Unid.	%	Nº Resp. Curso	%
1 - Não se aplica	32	1.11	22	1.21	1	0.93
2 - Insuficiente	21	0.73	11	0.60	1	0.93
3 - Regular	85	2.95	61	3.34	2	1.87
4 - Bom	869	30.17	594	32.57	78	72.90
5 - Ótimo	1340	46.53	722	39.58	25	23.36
Branças ou Nulas	533	18.51	414	22.70	0	0.00
<b>Total Geral</b>	<b>2880</b>	<b>100%</b>	<b>1824</b>	<b>100%</b>	<b>107</b>	<b>100%</b>

Fonte: Questionário do CPA



#### 4 - Clareza e Objetividade na exposição do conteúdo

Alternativa	Nº Resp. Total	%	Nº Resp. Unid.	%	Nº Resp. Curso	%
1 - Não se aplica	47	1.63	31	1.70	3	2.80
2 - Insuficiente	98	3.40	64	3.51	5	4.67
3 - Regular	287	9.97	207	11.35	9	8.41
4 - Bom	889	30.87	578	31.69	50	46.73
5 - Ótimo	1031	35.80	531	29.11	40	37.38
Branças ou Nulas	528	18.33	413	22.64	0	0.00
<b>Total Geral</b>	<b>2880</b>	<b>100%</b>	<b>1824</b>	<b>100%</b>	<b>107</b>	<b>100%</b>

Fonte: Questionário do CPA

#### 5 - Preparo e atualização em relação ao conteúdo ministrado

Alternativa	Nº Resp. Total	%	Nº Resp. Unid.	%	Nº Resp. Curso	%
1 - Não se aplica	46	1.60	29	1.59	3	2.80
2 - Insuficiente	85	2.95	57	3.13	6	5.61
3 - Regular	240	8.33	183	10.03	6	5.61
4 - Bom	901	31.28	573	31.41	48	44.86
5 - Ótimo	1078	37.43	569	31.20	44	41.12
Branças ou Nulas	530	18.40	413	22.64	0	0.00
<b>Total Geral</b>	<b>2880</b>	<b>100%</b>	<b>1824</b>	<b>100%</b>	<b>107</b>	<b>100%</b>

Fonte: Questionário do CPA

#### 6 - Relação entre Teoria e Prática

Alternativa	Nº Resp. Total	%	Nº Resp. Unid.	%	Nº Resp. Curso	%
1 - Não se aplica	74	2.57	37	2.03	4	3.74
2 - Insuficiente	96	3.33	67	3.67	5	4.67
3 - Regular	319	11.08	234	12.83	15	14.02
4 - Bom	875	30.38	569	31.20	42	39.25
5 - Ótimo	980	34.03	502	27.52	40	37.38
Branças ou Nulas	536	18.61	415	22.75	1	0.93
<b>Total Geral</b>	<b>2880</b>	<b>100%</b>	<b>1824</b>	<b>100%</b>	<b>107</b>	<b>100%</b>

Fonte: Questionário do CPA

**7 - Atitude do professor frente às perguntas, aos questionamentos, às dúvidas e às proposições dos alunos em sala de aula**

Alternativa	Nº Resp. Total	%	Nº Resp. Unid.	%	Nº Resp. Curso	%
1 - Não se aplica	50	1.74	37	2.03	3	2.80
2 - Insuficiente	75	2.60	51	2.80	5	4.67
3 - Regular	259	8.99	171	9.38	3	2.80
4 - Bom	854	29.65	547	29.99	51	47.66
5 - Ótimo	1107	38.44	603	33.06	45	42.06
Branças ou Nulas	535	18.58	415	22.75	0	0.00
<b>Total Geral</b>	<b>2880</b>	<b>100%</b>	<b>1824</b>	<b>100%</b>	<b>107</b>	<b>100%</b>

Fonte: Questionário do CPA

**8 - Respeito na relação professor/aluno**

Alternativa	Nº Resp. Total	%	Nº Resp. Unid.	%	Nº Resp. Curso	%
1 - Não se aplica	41	1.42	30	1.64	2	1.87
2 - Insuficiente	58	2.01	34	1.86	5	4.67
3 - Regular	167	5.80	107	5.87	2	1.87
4 - Bom	795	27.60	525	28.78	43	40.19
5 - Ótimo	1286	44.65	714	39.14	55	51.40
Branças ou Nulas	533	18.51	414	22.70	0	0.00
<b>Total Geral</b>	<b>2880</b>	<b>100%</b>	<b>1824</b>	<b>100%</b>	<b>107</b>	<b>100%</b>

Fonte: Questionário do CPA

**9 - Apresentação do conteúdo e da metodologia**

Alternativa	Nº Resp. Total	%	Nº Resp. Unid.	%	Nº Resp. Curso	%
1 - Não se aplica	45	1.56	29	1.59	4	3.74
2 - Insuficiente	92	3.19	69	3.78	6	5.61
3 - Regular	233	8.09	170	9.32	7	6.54
4 - Bom	889	30.87	572	31.36	47	43.93
5 - Ótimo	1087	37.74	570	31.25	42	39.25
Branças ou Nulas	534	18.54	414	22.70	1	0.93
<b>Total Geral</b>	<b>2880</b>	<b>100%</b>	<b>1824</b>	<b>100%</b>	<b>107</b>	<b>100%</b>

Fonte: Questionário do CPA

### 10 - Sistemas de avaliação

Alternativa	Nº Resp. Total	%	Nº Resp. Unid.	%	Nº Resp. Curso	%
1 - Não se aplica	47	1.63	28	1.54	3	2.80
2 - Insuficiente	93	3.23	63	3.45	3	2.80
3 - Regular	263	9.13	175	9.59	16	14.95
4 - Bom	1004	34.86	677	37.12	42	39.25
5 - Ótimo	939	32.60	468	25.66	43	40.19
Branças ou Nulas	534	18.54	413	22.64	0	0.00
<b>Total Geral</b>	<b>2880</b>	<b>100%</b>	<b>1824</b>	<b>100%</b>	<b>107</b>	<b>100%</b>

Fonte: Questionário do CPA

### 11 - Retorno dos resultados da avaliação

Alternativa	Nº Resp. Total	%	Nº Resp. Unid.	%	Nº Resp. Curso	%
1 - Não se aplica	59	2.05	31	1.70	4	3.74
2 - Insuficiente	105	3.65	69	3.78	7	6.54
3 - Regular	279	9.69	187	10.25	9	8.41
4 - Bom	974	33.82	633	34.70	47	43.93
5 - Ótimo	928	32.22	486	26.64	40	37.38
Branças ou Nulas	535	18.58	418	22.92	0	0.00
<b>Total Geral</b>	<b>2880</b>	<b>100%</b>	<b>1824</b>	<b>100%</b>	<b>107</b>	<b>100%</b>

Fonte: Questionário do CPA

### 12 - Orientações de estudo visando o aprimoramento do aluno

Alternativa	Nº Resp. Total	%	Nº Resp. Unid.	%	Nº Resp. Curso	%
1 - Não se aplica	60	2.08	38	2.08	4	3.74
2 - Insuficiente	93	3.23	67	3.67	4	3.74
3 - Regular	248	8.61	168	9.21	9	8.41
4 - Bom	910	31.60	575	31.52	47	43.93
5 - Ótimo	1033	35.87	560	30.70	43	40.19
Branças ou Nulas	536	18.61	416	22.81	0	0.00
<b>Total Geral</b>	<b>2880</b>	<b>100%</b>	<b>1824</b>	<b>100%</b>	<b>107</b>	<b>100%</b>

Fonte: Questionário do CPA

### 13 - A participação do professor no curso

Alternativa	Nº Resp. Total	%	Nº Resp. Unid.	%	Nº Resp. Curso	%
1 - Não se aplica	53	1.84	38	2.08	3	2.80
2 - Insuficiente	81	2.81	60	3.29	5	4.67
3 - Regular	210	7.29	138	7.57	5	4.67
4 - Bom	852	29.58	537	29.44	48	44.86
5 - Ótimo	1149	39.90	636	34.87	46	42.99
Branças ou Nulas	535	18.58	415	22.75	0	0.00
<b>Total Geral</b>	<b>2880</b>	<b>100%</b>	<b>1824</b>	<b>100%</b>	<b>107</b>	<b>100%</b>

Fonte: Questionário do CPA

### 14 - A integração do professor com a turma

Alternativa	Nº Resp. Total	%	Nº Resp. Unid.	%	Nº Resp. Curso	%
1 - Não se aplica	47	1.63	35	1.92	3	2.80
2 - Insuficiente	74	2.57	43	2.36	5	4.67
3 - Regular	180	6.25	120	6.58	3	2.80
4 - Bom	906	31.46	580	31.80	49	45.79
5 - Ótimo	1133	39.34	625	34.27	46	42.99
Branças ou Nulas	540	18.75	421	23.08	1	0.93
<b>Total Geral</b>	<b>2880</b>	<b>100%</b>	<b>1824</b>	<b>100%</b>	<b>107</b>	<b>100%</b>

Fonte: Questionário do CPA

## Resultado Geral da ACCU - Avaliação dos componentes curriculares / Disciplinas da Univás - 1º Semestre de 2011 - Ciências Contábeis

Cada conjunto de barras é constituído da seguinte forma:

- A primeira barra representa a Universidade
- A segunda barra representa a Faculdade
- A terceira barra representa o Curso

### 1 - Sua participação nas atividades do curso/ Componentes Curriculares

Alternativa	Nº Resp. Total	%	Nº Resp. Unid.	%	Nº Resp. Curso	%
1 - Não se aplica	117	2.57	37	1.41	15	2.78
2 - Insuficiente	59	1.30	48	1.83	3	0.56
3 - Regular	174	3.82	126	4.79	37	6.85
4 - Bom	1421	31.20	898	34.14	244	45.19
5 - Ótimo	1999	43.89	906	34.45	235	43.52
Branças ou Nulas	785	17.23	615	23.38	6	1.11
<b>Total Geral</b>	<b>4555</b>	<b>100%</b>	<b>2630</b>	<b>100%</b>	<b>540</b>	<b>100%</b>

Fonte: Questionário do CPA

### 2 - Sua participação nas aulas/Componentes Curriculares

Alternativa	Nº Resp. Total	%	Nº Resp. Unid.	%	Nº Resp. Curso	%
1 - Não se aplica	116	2.55	37	1.41	15	2.78
2 - Insuficiente	54	1.19	44	1.67	3	0.56
3 - Regular	170	3.73	127	4.83	32	5.93
4 - Bom	1392	30.56	862	32.78	246	45.56
5 - Ótimo	2041	44.81	945	35.93	239	44.26
Branças ou Nulas	782	17.17	615	23.38	5	0.93
<b>Total Geral</b>	<b>4555</b>	<b>100%</b>	<b>2630</b>	<b>100%</b>	<b>540</b>	<b>100%</b>

Fonte: Questionário do CPA

### 3 - Sua integração com os colegas

Alternativa	Nº Resp. Total	%	Nº Resp. Unid.	%	Nº Resp. Curso	%
1 - Não se aplica	108	2.37	30	1.14	14	2.59
2 - Insuficiente	64	1.41	36	1.37	2	0.37
3 - Regular	160	3.51	105	3.99	33	6.11
4 - Bom	1301	28.56	807	30.68	218	40.37
5 - Ótimo	2136	46.89	1032	39.24	266	49.26
Branças ou Nulas	786	17.26	620	23.57	7	1.30
<b>Total Geral</b>	<b>4555</b>	<b>100%</b>	<b>2630</b>	<b>100%</b>	<b>540</b>	<b>100%</b>

Fonte: Questionário do CPA

#### 4 - Clareza e Objetividade na exposição do conteúdo

Alternativa	Nº Resp. Total	%	Nº Resp. Unid.	%	Nº Resp. Curso	%
1 - Não se aplica	122	2.68	44	1.67	14	2.59
2 - Insuficiente	155	3.40	121	4.60	20	3.70
3 - Regular	390	8.56	278	10.57	65	12.04
4 - Bom	1273	27.95	717	27.26	219	40.56
5 - Ótimo	1826	40.09	848	32.24	214	39.63
Branças ou Nulas	789	17.32	622	23.65	8	1.48
<b>Total Geral</b>	<b>4555</b>	<b>100%</b>	<b>2630</b>	<b>100%</b>	<b>540</b>	<b>100%</b>

Fonte: Questionário do CPA

#### 5 - Preparo e atualização em relação ao conteúdo ministrado

Alternativa	Nº Resp. Total	%	Nº Resp. Unid.	%	Nº Resp. Curso	%
1 - Não se aplica	131	2.88	49	1.86	15	2.78
2 - Insuficiente	154	3.38	121	4.60	23	4.26
3 - Regular	339	7.44	248	9.43	57	10.56
4 - Bom	1238	27.18	705	26.81	208	38.52
5 - Ótimo	1906	41.84	888	33.76	231	42.78
Branças ou Nulas	787	17.28	619	23.54	6	1.11
<b>Total Geral</b>	<b>4555</b>	<b>100%</b>	<b>2630</b>	<b>100%</b>	<b>540</b>	<b>100%</b>

Fonte: Questionário do CPA

#### 6 - Relação entre Teoria e Prática

Alternativa	Nº Resp. Total	%	Nº Resp. Unid.	%	Nº Resp. Curso	%
1 - Não se aplica	257	5.64	61	2.32	15	2.78
2 - Insuficiente	180	3.95	137	5.21	20	3.70
3 - Regular	418	9.18	284	10.80	81	15.00
4 - Bom	1231	27.03	726	27.60	218	40.37
5 - Ótimo	1680	36.88	801	30.46	198	36.67
Branças ou Nulas	789	17.32	621	23.61	8	1.48
<b>Total Geral</b>	<b>4555</b>	<b>100%</b>	<b>2630</b>	<b>100%</b>	<b>540</b>	<b>100%</b>

Fonte: Questionário do CPA

**7 - Atitude do professor frente às perguntas, aos questionamentos, às dúvidas e às proposições dos alunos em sala de aula**

Alternativa	Nº Resp. Total	%	Nº Resp. Unid.	%	Nº Resp. Curso	%
1 - Não se aplica	124	2.72	44	1.67	14	2.59
2 - Insuficiente	139	3.05	112	4.26	20	3.70
3 - Regular	327	7.18	237	9.01	53	9.81
4 - Bom	1227	26.94	699	26.58	205	37.96
5 - Ótimo	1951	42.83	919	34.94	241	44.63
Branças ou Nulas	787	17.28	619	23.54	7	1.30
<b>Total Geral</b>	<b>4555</b>	<b>100%</b>	<b>2630</b>	<b>100%</b>	<b>540</b>	<b>100%</b>

Fonte: Questionário do CPA

**8 - Respeito na relação professor/aluno**

Alternativa	Nº Resp. Total	%	Nº Resp. Unid.	%	Nº Resp. Curso	%
1 - Não se aplica	121	2.66	38	1.44	14	2.59
2 - Insuficiente	80	1.76	58	2.21	9	1.67
3 - Regular	231	5.07	162	6.16	51	9.44
4 - Bom	1172	25.73	725	27.57	205	37.96
5 - Ótimo	2157	47.35	1027	39.05	254	47.04
Branças ou Nulas	794	17.43	620	23.57	7	1.30
<b>Total Geral</b>	<b>4555</b>	<b>100%</b>	<b>2630</b>	<b>100%</b>	<b>540</b>	<b>100%</b>

Fonte: Questionário do CPA

**9 - Apresentação do conteúdo e da metodologia**

Alternativa	Nº Resp. Total	%	Nº Resp. Unid.	%	Nº Resp. Curso	%
1 - Não se aplica	143	3.14	55	2.09	14	2.59
2 - Insuficiente	135	2.96	102	3.88	17	3.15
3 - Regular	399	8.76	283	10.76	62	11.48
4 - Bom	1248	27.40	725	27.57	222	41.11
5 - Ótimo	1837	40.33	843	32.05	217	40.19
Branças ou Nulas	793	17.41	622	23.65	8	1.48
<b>Total Geral</b>	<b>4555</b>	<b>100%</b>	<b>2630</b>	<b>100%</b>	<b>540</b>	<b>100%</b>

Fonte: Questionário do CPA

### 10 - Sistemas de avaliação

Alternativa	Nº Resp. Total	%	Nº Resp. Unid.	%	Nº Resp. Curso	%
1 - Não se aplica	144	3.16	52	1.98	20	3.70
2 - Insuficiente	136	2.99	109	4.14	12	2.22
3 - Regular	360	7.90	224	8.52	63	11.67
4 - Bom	1430	31.39	817	31.06	229	42.41
5 - Ótimo	1696	37.23	806	30.65	206	38.15
Branças ou Nulas	789	17.32	622	23.65	10	1.85
<b>Total Geral</b>	<b>4555</b>	<b>100%</b>	<b>2630</b>	<b>100%</b>	<b>540</b>	<b>100%</b>

Fonte: Questionário do CPA

### 11 - Retorno dos resultados da avaliação

Alternativa	Nº Resp. Total	%	Nº Resp. Unid.	%	Nº Resp. Curso	%
1 - Não se aplica	168	3.69	62	2.36	18	3.33
2 - Insuficiente	177	3.89	115	4.37	15	2.78
3 - Regular	392	8.61	231	8.78	57	10.56
4 - Bom	1345	29.53	812	30.87	224	41.48
5 - Ótimo	1683	36.95	789	30.00	219	40.56
Branças ou Nulas	790	17.34	621	23.61	7	1.30
<b>Total Geral</b>	<b>4555</b>	<b>100%</b>	<b>2630</b>	<b>100%</b>	<b>540</b>	<b>100%</b>

Fonte: Questionário do CPA

### 12 - Orientações de estudo visando o aprimoramento do aluno

Alternativa	Nº Resp. Total	%	Nº Resp. Unid.	%	Nº Resp. Curso	%
1 - Não se aplica	149	3.27	58	2.21	14	2.59
2 - Insuficiente	142	3.12	107	4.07	15	2.78
3 - Regular	382	8.39	240	9.13	56	10.37
4 - Bom	1288	28.28	755	28.71	221	40.93
5 - Ótimo	1801	39.54	846	32.17	226	41.85
Branças ou Nulas	793	17.41	624	23.73	8	1.48
<b>Total Geral</b>	<b>4555</b>	<b>100%</b>	<b>2630</b>	<b>100%</b>	<b>540</b>	<b>100%</b>

Fonte: Questionário do CPA



### 13 - A participação do professor no curso

Alternativa	Nº Resp. Total	%	Nº Resp. Unid.	%	Nº Resp. Curso	%
1 - Não se aplica	124	2.72	43	1.63	14	2.59
2 - Insuficiente	115	2.52	91	3.46	11	2.04
3 - Regular	288	6.32	208	7.91	60	11.11
4 - Bom	1244	27.31	714	27.15	198	36.67
5 - Ótimo	1991	43.71	950	36.12	248	45.93
Branças ou Nulas	793	17.41	624	23.73	9	1.67
<b>Total Geral</b>	<b>4555</b>	<b>100%</b>	<b>2630</b>	<b>100%</b>	<b>540</b>	<b>100%</b>

Fonte: Questionário do CPA

### 14 - A integração do professor com a turma

Alternativa	Nº Resp. Total	%	Nº Resp. Unid.	%	Nº Resp. Curso	%
1 - Não se aplica	122	2.68	40	1.52	14	2.59
2 - Insuficiente	119	2.61	93	3.54	11	2.04
3 - Regular	263	5.77	179	6.81	53	9.81
4 - Bom	1204	26.43	726	27.60	205	37.96
5 - Ótimo	2041	44.81	961	36.54	246	45.56
Branças ou Nulas	806	17.69	631	23.99	11	2.04
<b>Total Geral</b>	<b>4555</b>	<b>100%</b>	<b>2630</b>	<b>100%</b>	<b>540</b>	<b>100%</b>

Fonte: Questionário do CPA

## Resultado Geral da ACCU - Avaliação dos componentes curriculares / Disciplinas da Univás - 2º Semestre de 2011 - Ciências Contábeis

Cada conjunto de barras é constituído da seguinte forma:

- A primeira barra representa a Universidade
- A segunda barra representa a Faculdade
- A terceira barra representa o Curso

### 1 - Sua participação nas atividades do curso/ Componentes Curriculares

Alternativa	Nº Resp. Total	%	Nº Resp. Unid.	%	Nº Resp. Curso	%
1 - Não se aplica	31	1.08	22	1.21	13	1.88
2 - Insuficiente	27	0.94	22	1.21	7	1.01
3 - Regular	161	5.59	128	7.02	70	10.14
4 - Bom	1024	35.56	709	38.87	389	56.38
5 - Ótimo	1108	38.47	531	29.11	210	30.43
Branças ou Nulas	529	18.37	412	22.59	1	0.14
<b>Total Geral</b>	<b>2880</b>	<b>100%</b>	<b>1824</b>	<b>100%</b>	<b>690</b>	<b>100%</b>

Fonte: Questionário do CPA

### 2 - Sua participação nas aulas/Componentes Curriculares

Alternativa	Nº Resp. Total	%	Nº Resp. Unid.	%	Nº Resp. Curso	%
1 - Não se aplica	33	1.15	23	1.26	13	1.88
2 - Insuficiente	20	0.69	17	0.93	4	0.58
3 - Regular	145	5.03	115	6.30	67	9.71
4 - Bom	1024	35.56	723	39.64	405	58.70
5 - Ótimo	1127	39.13	533	29.22	200	28.99
Branças ou Nulas	531	18.44	413	22.64	1	0.14
<b>Total Geral</b>	<b>2880</b>	<b>100%</b>	<b>1824</b>	<b>100%</b>	<b>690</b>	<b>100%</b>

### 3 - Sua integração com os colegas

Alternativa	Nº Resp. Total	%	Nº Resp. Unid.	%	Nº Resp. Curso	%
1 - Não se aplica	32	1.11	22	1.21	12	1.74
2 - Insuficiente	21	0.73	11	0.60	2	0.29
3 - Regular	85	2.95	61	3.34	35	5.07
4 - Bom	869	30.17	594	32.57	269	38.99
5 - Ótimo	1340	46.53	722	39.58	371	53.77
Branças ou Nulas	533	18.51	414	22.70	1	0.14
<b>Total Geral</b>	<b>2880</b>	<b>100%</b>	<b>1824</b>	<b>100%</b>	<b>690</b>	<b>100%</b>

Fonte: Questionário do CPA

#### 4 - Clareza e Objetividade na exposição do conteúdo

Alternativa	Nº Resp. Total	%	Nº Resp. Unid.	%	Nº Resp. Curso	%
1 - Não se aplica	47	1.63	31	1.70	13	1.88
2 - Insuficiente	98	3.40	64	3.51	24	3.48
3 - Regular	287	9.97	207	11.35	110	15.94
4 - Bom	889	30.87	578	31.69	303	43.91
5 - Ótimo	1031	35.80	531	29.11	239	34.64
Branças ou Nulas	528	18.33	413	22.64	1	0.14
<b>Total Geral</b>	<b>2880</b>	<b>100%</b>	<b>1824</b>	<b>100%</b>	<b>690</b>	<b>100%</b>

Fonte: Questionário do CPA

#### 5 - Preparo e atualização em relação ao conteúdo ministrado

Alternativa	Nº Resp. Total	%	Nº Resp. Unid.	%	Nº Resp. Curso	%
1 - Não se aplica	46	1.60	29	1.59	13	1.88
2 - Insuficiente	85	2.95	57	3.13	22	3.19
3 - Regular	240	8.33	183	10.03	87	12.61
4 - Bom	901	31.28	573	31.41	300	43.48
5 - Ótimo	1078	37.43	569	31.20	267	38.70
Branças ou Nulas	530	18.40	413	22.64	1	0.14
<b>Total Geral</b>	<b>2880</b>	<b>100%</b>	<b>1824</b>	<b>100%</b>	<b>690</b>	<b>100%</b>

Fonte: Questionário do CPA

#### 6 - Relação entre Teoria e Prática

Alternativa	Nº Resp. Total	%	Nº Resp. Unid.	%	Nº Resp. Curso	%
1 - Não se aplica	74	2.57	37	2.03	17	2.46
2 - Insuficiente	96	3.33	67	3.67	16	2.32
3 - Regular	319	11.08	234	12.83	115	16.67
4 - Bom	875	30.38	569	31.20	308	44.64
5 - Ótimo	980	34.03	502	27.52	233	33.77
Branças ou Nulas	536	18.61	415	22.75	1	0.14
<b>Total Geral</b>	<b>2880</b>	<b>100%</b>	<b>1824</b>	<b>100%</b>	<b>690</b>	<b>100%</b>

Fonte: Questionário do CPA

**7 - Atitude do professor frente às perguntas, aos questionamentos, às dúvidas e às proposições dos alunos em sala de aula**

Alternativa	Nº Resp. Total	%	Nº Resp. Unid.	%	Nº Resp. Curso	%
1 - Não se aplica	50	1.74	37	2.03	20	2.90
2 - Insuficiente	75	2.60	51	2.80	12	1.74
3 - Regular	259	8.99	171	9.38	90	13.04
4 - Bom	854	29.65	547	29.99	299	43.33
5 - Ótimo	1107	38.44	603	33.06	266	38.55
Branças ou Nulas	535	18.58	415	22.75	3	0.43
<b>Total Geral</b>	<b>2880</b>	<b>100%</b>	<b>1824</b>	<b>100%</b>	<b>690</b>	<b>100%</b>

Fonte: Questionário do CPA

**8 - Respeito na relação professor/aluno**

Alternativa	Nº Resp. Total	%	Nº Resp. Unid.	%	Nº Resp. Curso	%
1 - Não se aplica	41	1.42	30	1.64	18	2.61
2 - Insuficiente	58	2.01	34	1.86	6	0.87
3 - Regular	167	5.80	107	5.87	55	7.97
4 - Bom	795	27.60	525	28.78	270	39.13
5 - Ótimo	1286	44.65	714	39.14	340	49.28
Branças ou Nulas	533	18.51	414	22.70	1	0.14
<b>Total Geral</b>	<b>2880</b>	<b>100%</b>	<b>1824</b>	<b>100%</b>	<b>690</b>	<b>100%</b>

Fonte: Questionário do CPA

**9 - Apresentação do conteúdo e da metodologia**

Alternativa	Nº Resp. Total	%	Nº Resp. Unid.	%	Nº Resp. Curso	%
1 - Não se aplica	45	1.56	29	1.59	13	1.88
2 - Insuficiente	92	3.19	69	3.78	28	4.06
3 - Regular	233	8.09	170	9.32	75	10.87
4 - Bom	889	30.87	572	31.36	291	42.17
5 - Ótimo	1087	37.74	570	31.25	282	40.87
Branças ou Nulas	534	18.54	414	22.70	1	0.14
<b>Total Geral</b>	<b>2880</b>	<b>100%</b>	<b>1824</b>	<b>100%</b>	<b>690</b>	<b>100%</b>

Fonte: Questionário do CPA

### 10 - Sistemas de avaliação

Alternativa	Nº Resp. Total	%	Nº Resp. Unid.	%	Nº Resp. Curso	%
1 - Não se aplica	47	1.63	28	1.54	13	1.88
2 - Insuficiente	93	3.23	63	3.45	28	4.06
3 - Regular	263	9.13	175	9.59	80	11.59
4 - Bom	1004	34.86	677	37.12	375	54.35
5 - Ótimo	939	32.60	468	25.66	193	27.97
Branças ou Nulas	534	18.54	413	22.64	1	0.14
<b>Total Geral</b>	<b>2880</b>	<b>100%</b>	<b>1824</b>	<b>100%</b>	<b>690</b>	<b>100%</b>

Fonte: Questionário do CPA

### 11 - Retorno dos resultados da avaliação

Alternativa	Nº Resp. Total	%	Nº Resp. Unid.	%	Nº Resp. Curso	%
1 - Não se aplica	59	2.05	31	1.70	13	1.88
2 - Insuficiente	105	3.65	69	3.78	23	3.33
3 - Regular	279	9.69	187	10.25	91	13.19
4 - Bom	974	33.82	633	34.70	343	49.71
5 - Ótimo	928	32.22	486	26.64	217	31.45
Branças ou Nulas	535	18.58	418	22.92	3	0.43
<b>Total Geral</b>	<b>2880</b>	<b>100%</b>	<b>1824</b>	<b>100%</b>	<b>690</b>	<b>100%</b>

Fonte: Questionário do CPA

### 12 - Orientações de estudo visando o aprimoramento do aluno

Alternativa	Nº Resp. Total	%	Nº Resp. Unid.	%	Nº Resp. Curso	%
1 - Não se aplica	60	2.08	38	2.08	19	2.75
2 - Insuficiente	93	3.23	67	3.67	20	2.90
3 - Regular	248	8.61	168	9.21	79	11.45
4 - Bom	910	31.60	575	31.52	298	43.19
5 - Ótimo	1033	35.87	560	30.70	272	39.42
Branças ou Nulas	536	18.61	416	22.81	2	0.29
<b>Total Geral</b>	<b>2880</b>	<b>100%</b>	<b>1824</b>	<b>100%</b>	<b>690</b>	<b>100%</b>

Fonte: Questionário do CPA

### 13 - A participação do professor no curso

Alternativa	Nº Resp. Total	%	Nº Resp. Unid.	%	Nº Resp. Curso	%
1 - Não se aplica	53	1.84	38	2.08	22	3.19
2 - Insuficiente	81	2.81	60	3.29	17	2.46
3 - Regular	210	7.29	138	7.57	49	7.10
4 - Bom	852	29.58	537	29.44	290	42.03
5 - Ótimo	1149	39.90	636	34.87	310	44.93
Branças ou Nulas	535	18.58	415	22.75	2	0.29
<b>Total Geral</b>	<b>2880</b>	<b>100%</b>	<b>1824</b>	<b>100%</b>	<b>690</b>	<b>100%</b>

Fonte: Questionário do CPA

### 14 - A integração do professor com a turma

Alternativa	Nº Resp. Total	%	Nº Resp. Unid.	%	Nº Resp. Curso	%
1 - Não se aplica	47	1.63	35	1.92	19	2.75
2 - Insuficiente	74	2.57	43	2.36	15	2.17
3 - Regular	180	6.25	120	6.58	48	6.96
4 - Bom	906	31.46	580	31.80	308	44.64
5 - Ótimo	1133	39.34	625	34.27	295	42.75
Branças ou Nulas	540	18.75	421	23.08	5	0.72
<b>Total Geral</b>	<b>2880</b>	<b>100%</b>	<b>1824</b>	<b>100%</b>	<b>690</b>	<b>100%</b>

Fonte: Questionário do CPA

## Resultado Geral da ACCU - Avaliação dos Componentes Curriculares / Disciplinas da Univás - 1º Semestre de 2011 - Bacharelado em Educação Física

Cada conjunto de barras é constituído da seguinte forma:

- A primeira barra representa a Universidade
- A segunda barra representa a Faculdade
- A terceira barra representa o Curso

### 1 - Sua participação nas atividades do curso/ Componentes Curriculares

Alternativa	Nº Resp. Total	%	Nº Resp. Unid.	%	Nº Resp. Curso	%
1 - Não se aplica	117	2.57	37	1.41	0	0.00
2 - Insuficiente	59	1.30	48	1.83	1	1.14
3 - Regular	174	3.82	126	4.79	0	0.00
4 - Bom	1421	31.20	898	34.14	13	14.77
5 - Ótimo	1999	43.89	906	34.45	50	56.82
Branças ou Nulas	785	17.23	615	23.38	24	27.27
<b>Total Geral</b>	<b>4555</b>	<b>100%</b>	<b>2630</b>	<b>100%</b>	<b>88</b>	<b>100%</b>

Fonte: Questionário do CPA

### 2 - Sua participação nas aulas/Componentes Curriculares

Alternativa	Nº Resp. Total	%	Nº Resp. Unid.	%	Nº Resp. Curso	%
1 - Não se aplica	116	2.55	37	1.41	0	0.00
2 - Insuficiente	54	1.19	44	1.67	1	1.14
3 - Regular	170	3.73	127	4.83	2	2.27
4 - Bom	1392	30.56	862	32.78	8	9.09
5 - Ótimo	2041	44.81	945	35.93	53	60.23
Branças ou Nulas	782	17.17	615	23.38	24	27.27
<b>Total Geral</b>	<b>4555</b>	<b>100%</b>	<b>2630</b>	<b>100%</b>	<b>88</b>	<b>100%</b>

Fonte: Questionário do CPA

### 3 - Sua integração com os colegas

Alternativa	Nº Resp. Total	%	Nº Resp. Unid.	%	Nº Resp. Curso	%
1 - Não se aplica	108	2.37	30	1.14	0	0.00
2 - Insuficiente	64	1.41	36	1.37	2	2.27
3 - Regular	160	3.51	105	3.99	1	1.14
4 - Bom	1301	28.56	807	30.68	11	12.50
5 - Ótimo	2136	46.89	1032	39.24	47	53.41
Branças ou Nulas	786	17.26	620	23.57	27	30.68
<b>Total Geral</b>	<b>4555</b>	<b>100%</b>	<b>2630</b>	<b>100%</b>	<b>88</b>	<b>100%</b>

Fonte: Questionário do CPA

#### 4 - Clareza e Objetividade na exposição do conteúdo

Alternativa	Nº Resp. Total	%	Nº Resp. Unid.	%	Nº Resp. Curso	%
1 - Não se aplica	122	2.68	44	1.67	0	0.00
2 - Insuficiente	155	3.40	121	4.60	3	3.41
3 - Regular	390	8.56	278	10.57	5	5.68
4 - Bom	1273	27.95	717	27.26	13	14.77
5 - Ótimo	1826	40.09	848	32.24	40	45.45
Branças ou Nulas	789	17.32	622	23.65	27	30.68
<b>Total Geral</b>	<b>4555</b>	<b>100%</b>	<b>2630</b>	<b>100%</b>	<b>88</b>	<b>100%</b>

Fonte: Questionário do CPA

#### 5 - Preparo e atualização em relação ao conteúdo ministrado

Alternativa	Nº Resp. Total	%	Nº Resp. Unid.	%	Nº Resp. Curso	%
1 - Não se aplica	131	2.88	49	1.86	1	1.14
2 - Insuficiente	154	3.38	121	4.60	2	2.27
3 - Regular	339	7.44	248	9.43	3	3.41
4 - Bom	1238	27.18	705	26.81	15	17.05
5 - Ótimo	1906	41.84	888	33.76	43	48.86
Branças ou Nulas	787	17.28	619	23.54	24	27.27
<b>Total Geral</b>	<b>4555</b>	<b>100%</b>	<b>2630</b>	<b>100%</b>	<b>88</b>	<b>100%</b>

Fonte: Questionário do CPA

#### 6 - Relação entre Teoria e Prática

Alternativa	Nº Resp. Total	%	Nº Resp. Unid.	%	Nº Resp. Curso	%
1 - Não se aplica	257	5.64	61	2.32	3	3.41
2 - Insuficiente	180	3.95	137	5.21	4	4.55
3 - Regular	418	9.18	284	10.80	2	2.27
4 - Bom	1231	27.03	726	27.60	14	15.91
5 - Ótimo	1680	36.88	801	30.46	41	46.59
Branças ou Nulas	789	17.32	621	23.61	24	27.27
<b>Total Geral</b>	<b>4555</b>	<b>100%</b>	<b>2630</b>	<b>100%</b>	<b>88</b>	<b>100%</b>

Fonte: Questionário do CPA



**7 - Atitude do professor frente às perguntas, aos questionamentos, às dúvidas e às proposições dos alunos em sala de aula**

Alternativa	Nº Resp. Total	%	Nº Resp. Unid.	%	Nº Resp. Curso	%
1 - Não se aplica	124	2.72	44	1.67	1	1.14
2 - Insuficiente	139	3.05	112	4.26	2	2.27
3 - Regular	327	7.18	237	9.01	5	5.68
4 - Bom	1227	26.94	699	26.58	11	12.50
5 - Ótimo	1951	42.83	919	34.94	45	51.14
Branças ou Nulas	787	17.28	619	23.54	24	27.27
<b>Total Geral</b>	<b>4555</b>	<b>100%</b>	<b>2630</b>	<b>100%</b>	<b>88</b>	<b>100%</b>

Fonte: Questionário do CPA

**8 - Respeito na relação professor/aluno**

Alternativa	Nº Resp. Total	%	Nº Resp. Unid.	%	Nº Resp. Curso	%
1 - Não se aplica	121	2.66	38	1.44	1	1.14
2 - Insuficiente	80	1.76	58	2.21	1	1.14
3 - Regular	231	5.07	162	6.16	2	2.27
4 - Bom	1172	25.73	725	27.57	12	13.64
5 - Ótimo	2157	47.35	1027	39.05	48	54.55
Branças ou Nulas	794	17.43	620	23.57	24	27.27
<b>Total Geral</b>	<b>4555</b>	<b>100%</b>	<b>2630</b>	<b>100%</b>	<b>88</b>	<b>100%</b>

Fonte: Questionário do CPA

**9 - Apresentação do conteúdo e da metodologia**

Alternativa	Nº Resp. Total	%	Nº Resp. Unid.	%	Nº Resp. Curso	%
1 - Não se aplica	143	3.14	55	2.09	1	1.14
2 - Insuficiente	135	2.96	102	3.88	2	2.27
3 - Regular	399	8.76	283	10.76	7	7.95
4 - Bom	1248	27.40	725	27.57	9	10.23
5 - Ótimo	1837	40.33	843	32.05	45	51.14
Branças ou Nulas	793	17.41	622	23.65	24	27.27
<b>Total Geral</b>	<b>4555</b>	<b>100%</b>	<b>2630</b>	<b>100%</b>	<b>88</b>	<b>100%</b>

Fonte: Questionário do CPA

## 10 - Sistemas de avaliação

Alternativa	Nº Resp. Total	%	Nº Resp. Unid.	%	Nº Resp. Curso	%
1 - Não se aplica	144	3.16	52	1.98	0	0.00
2 - Insuficiente	136	2.99	109	4.14	3	3.41
3 - Regular	360	7.90	224	8.52	2	2.27
4 - Bom	1430	31.39	817	31.06	19	21.59
5 - Ótimo	1696	37.23	806	30.65	40	45.45
Branças ou Nulas	789	17.32	622	23.65	24	27.27
<b>Total Geral</b>	<b>4555</b>	<b>100%</b>	<b>2630</b>	<b>100%</b>	<b>88</b>	<b>100%</b>

Fonte: Questionário do CPA

## 11 - Retorno dos resultados da avaliação

Alternativa	Nº Resp. Total	%	Nº Resp. Unid.	%	Nº Resp. Curso	%
1 - Não se aplica	168	3.69	62	2.36	1	1.14
2 - Insuficiente	177	3.89	115	4.37	3	3.41
3 - Regular	392	8.61	231	8.78	1	1.14
4 - Bom	1345	29.53	812	30.87	14	15.91
5 - Ótimo	1683	36.95	789	30.00	45	51.14
Branças ou Nulas	790	17.34	621	23.61	24	27.27
<b>Total Geral</b>	<b>4555</b>	<b>100%</b>	<b>2630</b>	<b>100%</b>	<b>88</b>	<b>100%</b>

Fonte: Questionário do CPA

## 12 - Orientações de estudo visando o aprimoramento do aluno

Alternativa	Nº Resp. Total	%	Nº Resp. Unid.	%	Nº Resp. Curso	%
1 - Não se aplica	149	3.27	58	2.21	1	1.14
2 - Insuficiente	142	3.12	107	4.07	2	2.27
3 - Regular	382	8.39	240	9.13	4	4.55
4 - Bom	1288	28.28	755	28.71	14	15.91
5 - Ótimo	1801	39.54	846	32.17	40	45.45
Branças ou Nulas	793	17.41	624	23.73	27	30.68
<b>Total Geral</b>	<b>4555</b>	<b>100%</b>	<b>2630</b>	<b>100%</b>	<b>88</b>	<b>100%</b>

Fonte: Questionário do CPA

### 13 - A participação do professor no curso

Alternativa	Nº Resp. Total	%	Nº Resp. Unid.	%	Nº Resp. Curso	%
1 - Não se aplica	124	2.72	43	1.63	0	0.00
2 - Insuficiente	115	2.52	91	3.46	3	3.41
3 - Regular	288	6.32	208	7.91	5	5.68
4 - Bom	1244	27.31	714	27.15	10	11.36
5 - Ótimo	1991	43.71	950	36.12	46	52.27
Branças ou Nulas	793	17.41	624	23.73	24	27.27
<b>Total Geral</b>	<b>4555</b>	<b>100%</b>	<b>2630</b>	<b>100%</b>	<b>88</b>	<b>100%</b>

Fonte: Questionário do CPA

### 14 - A integração do professor com a turma

Alternativa	Nº Resp. Total	%	Nº Resp. Unid.	%	Nº Resp. Curso	%
1 - Não se aplica	122	2.68	40	1.52	0	0.00
2 - Insuficiente	119	2.61	93	3.54	1	1.14
3 - Regular	263	5.77	179	6.81	4	4.55
4 - Bom	1204	26.43	726	27.60	14	15.91
5 - Ótimo	2041	44.81	961	36.54	44	50.00
Branças ou Nulas	806	17.69	631	23.99	25	28.41
<b>Total Geral</b>	<b>4555</b>	<b>100%</b>	<b>2630</b>	<b>100%</b>	<b>88</b>	<b>100%</b>

Fonte: Questionário do CPA

## Resultado Geral da ACCU - Avaliação dos componentes curriculares / Disciplinas da Univás - 2º Semestre de 2011 - Bacharelado em Educação Física

Cada conjunto de barras é constituído da seguinte forma:

- A primeira barra representa a Universidade
- A segunda barra representa a Faculdade
- A terceira barra representa o Curso

### 1 - Sua participação nas atividades do curso/ Componentes Curriculares

Alternativa	Nº Resp. Total	%	Nº Resp. Unid.	%	Nº Resp. Curso	%
1 - Não se aplica	31	1.08	22	1.21	0	0.00
2 - Insuficiente	27	0.94	22	1.21	0	0.00
3 - Regular	161	5.59	128	7.02	0	0.00
4 - Bom	1024	35.56	709	38.87	1	14.29
5 - Ótimo	1108	38.47	531	29.11	4	57.14
Branças ou Nulas	529	18.37	412	22.59	2	28.57
<b>Total Geral</b>	<b>2880</b>	<b>100%</b>	<b>1824</b>	<b>100%</b>	<b>7</b>	<b>100%</b>

Fonte: Questionário do CPA

### 2 - Sua participação nas aulas/Componentes Curriculares

Alternativa	Nº Resp. Total	%	Nº Resp. Unid.	%	Nº Resp. Curso	%
1 - Não se aplica	33	1.15	23	1.26	0	0.00
2 - Insuficiente	20	0.69	17	0.93	0	0.00
3 - Regular	145	5.03	115	6.30	0	0.00
4 - Bom	1024	35.56	723	39.64	0	0.00
5 - Ótimo	1127	39.13	533	29.22	5	71.43
Branças ou Nulas	531	18.44	413	22.64	2	28.57
<b>Total Geral</b>	<b>2880</b>	<b>100%</b>	<b>1824</b>	<b>100%</b>	<b>7</b>	<b>100%</b>

Fonte: Questionário do CPA

### 3 - Sua integração com os colegas

Alternativa	Nº Resp. Total	%	Nº Resp. Unid.	%	Nº Resp. Curso	%
1 - Não se aplica	32	1.11	22	1.21	0	0.00
2 - Insuficiente	21	0.73	11	0.60	0	0.00
3 - Regular	85	2.95	61	3.34	0	0.00
4 - Bom	869	30.17	594	32.57	4	57.14
5 - Ótimo	1340	46.53	722	39.58	1	14.29
Branças ou Nulas	533	18.51	414	22.70	2	28.57
<b>Total Geral</b>	<b>2880</b>	<b>100%</b>	<b>1824</b>	<b>100%</b>	<b>7</b>	<b>100%</b>

Fonte: Questionário do CPA

#### 4 - Clareza e Objetividade na exposição do conteúdo

Alternativa	Nº Resp. Total	%	Nº Resp. Unid.	%	Nº Resp. Curso	%
1 - Não se aplica	47	1.63	31	1.70	0	0.00
2 - Insuficiente	98	3.40	64	3.51	0	0.00
3 - Regular	287	9.97	207	11.35	0	0.00
4 - Bom	889	30.87	578	31.69	0	0.00
5 - Ótimo	1031	35.80	531	29.11	5	71.43
Branças ou Nulas	528	18.33	413	22.64	2	28.57
<b>Total Geral</b>	<b>2880</b>	<b>100%</b>	<b>1824</b>	<b>100%</b>	<b>7</b>	<b>100%</b>

Fonte: Questionário do CPA

#### 5 - Preparo e atualização em relação ao conteúdo ministrado

Alternativa	Nº Resp. Total	%	Nº Resp. Unid.	%	Nº Resp. Curso	%
1 - Não se aplica	46	1.60	29	1.59	0	0.00
2 - Insuficiente	85	2.95	57	3.13	0	0.00
3 - Regular	240	8.33	183	10.03	0	0.00
4 - Bom	901	31.28	573	31.41	1	14.29
5 - Ótimo	1078	37.43	569	31.20	4	57.14
Branças ou Nulas	530	18.40	413	22.64	2	28.57
<b>Total Geral</b>	<b>2880</b>	<b>100%</b>	<b>1824</b>	<b>100%</b>	<b>7</b>	<b>100%</b>

Fonte: Questionário do CPA

#### 6 - Relação entre Teoria e Prática

Alternativa	Nº Resp. Total	%	Nº Resp. Unid.	%	Nº Resp. Curso	%
1 - Não se aplica	74	2.57	37	2.03	0	0.00
2 - Insuficiente	96	3.33	67	3.67	0	0.00
3 - Regular	319	11.08	234	12.83	0	0.00
4 - Bom	875	30.38	569	31.20	2	28.57
5 - Ótimo	980	34.03	502	27.52	3	42.86
Branças ou Nulas	536	18.61	415	22.75	2	28.57
<b>Total Geral</b>	<b>2880</b>	<b>100%</b>	<b>1824</b>	<b>100%</b>	<b>7</b>	<b>100%</b>

Fonte: Questionário do CPA

**7 - Atitude do professor frente às perguntas, aos questionamentos,  
às dúvidas e às proposições dos alunos em sala de aula**

Alternativa	Nº Resp. Total	%	Nº Resp. Unid.	%	Nº Resp. Curso	%
1 - Não se aplica	50	1.74	37	2.03	0	0.00
2 - Insuficiente	75	2.60	51	2.80	0	0.00
3 - Regular	259	8.99	171	9.38	0	0.00
4 - Bom	854	29.65	547	29.99	0	0.00
5 - Ótimo	1107	38.44	603	33.06	5	71.43
Branças ou Nulas	535	18.58	415	22.75	2	28.57
<b>Total Geral</b>	<b>2880</b>	<b>100%</b>	<b>1824</b>	<b>100%</b>	<b>7</b>	<b>100%</b>

Fonte: Questionário do CPA

**8 - Respeito na relação professor/aluno**

Alternativa	Nº Resp. Total	%	Nº Resp. Unid.	%	Nº Resp. Curso	%
1 - Não se aplica	41	1.42	30	1.64	0	0.00
2 - Insuficiente	58	2.01	34	1.86	0	0.00
3 - Regular	167	5.80	107	5.87	0	0.00
4 - Bom	795	27.60	525	28.78	1	14.29
5 - Ótimo	1286	44.65	714	39.14	4	57.14
Branças ou Nulas	533	18.51	414	22.70	2	28.57
<b>Total Geral</b>	<b>2880</b>	<b>100%</b>	<b>1824</b>	<b>100%</b>	<b>7</b>	<b>100%</b>

Fonte: Questionário do CPA

**9 - Apresentação do conteúdo e da metodologia**

Alternativa	Nº Resp. Total	%	Nº Resp. Unid.	%	Nº Resp. Curso	%
1 - Não se aplica	45	1.56	29	1.59	0	0.00
2 - Insuficiente	92	3.19	69	3.78	0	0.00
3 - Regular	233	8.09	170	9.32	0	0.00
4 - Bom	889	30.87	572	31.36	1	14.29
5 - Ótimo	1087	37.74	570	31.25	4	57.14
Branças ou Nulas	534	18.54	414	22.70	2	28.57
<b>Total Geral</b>	<b>2880</b>	<b>100%</b>	<b>1824</b>	<b>100%</b>	<b>7</b>	<b>100%</b>

Fonte: Questionário do CPA

### 10 - Sistemas de avaliação

Alternativa	Nº Resp. Total	%	Nº Resp. Unid.	%	Nº Resp. Curso	%
1 - Não se aplica	47	1.63	28	1.54	0	0.00
2 - Insuficiente	93	3.23	63	3.45	0	0.00
3 - Regular	263	9.13	175	9.59	0	0.00
4 - Bom	1004	34.86	677	37.12	1	14.29
5 - Ótimo	939	32.60	468	25.66	4	57.14
Branças ou Nulas	534	18.54	413	22.64	2	28.57
<b>Total Geral</b>	<b>2880</b>	<b>100%</b>	<b>1824</b>	<b>100%</b>	<b>7</b>	<b>100%</b>

Fonte: Questionário do CPA

### 11 - Retorno dos resultados da avaliação

Alternativa	Nº Resp. Total	%	Nº Resp. Unid.	%	Nº Resp. Curso	%
1 - Não se aplica	59	2.05	31	1.70	0	0.00
2 - Insuficiente	105	3.65	69	3.78	0	0.00
3 - Regular	279	9.69	187	10.25	1	14.29
4 - Bom	974	33.82	633	34.70	1	14.29
5 - Ótimo	928	32.22	486	26.64	3	42.86
Branças ou Nulas	535	18.58	418	22.92	2	28.57
<b>Total Geral</b>	<b>2880</b>	<b>100%</b>	<b>1824</b>	<b>100%</b>	<b>7</b>	<b>100%</b>

Fonte: Questionário do CPA

### 12 - Orientações de estudo visando o aprimoramento do aluno

Alternativa	Nº Resp. Total	%	Nº Resp. Unid.	%	Nº Resp. Curso	%
1 - Não se aplica	60	2.08	38	2.08	0	0.00
2 - Insuficiente	93	3.23	67	3.67	0	0.00
3 - Regular	248	8.61	168	9.21	0	0.00
4 - Bom	910	31.60	575	31.52	0	0.00
5 - Ótimo	1033	35.87	560	30.70	5	71.43
Branças ou Nulas	536	18.61	416	22.81	2	28.57
<b>Total Geral</b>	<b>2880</b>	<b>100%</b>	<b>1824</b>	<b>100%</b>	<b>7</b>	<b>100%</b>

Fonte: Questionário do CPA

### 13 - A participação do professor no curso

Alternativa	Nº Resp. Total	%	Nº Resp. Unid.	%	Nº Resp. Curso	%
1 - Não se aplica	53	1.84	38	2.08	0	0.00
2 - Insuficiente	81	2.81	60	3.29	0	0.00
3 - Regular	210	7.29	138	7.57	0	0.00
4 - Bom	852	29.58	537	29.44	0	0.00
5 - Ótimo	1149	39.90	636	34.87	5	71.43
Branças ou Nulas	535	18.58	415	22.75	2	28.57
<b>Total Geral</b>	<b>2880</b>	<b>100%</b>	<b>1824</b>	<b>100%</b>	<b>7</b>	<b>100%</b>

Fonte: Questionário do CPA

### 14 - A integração do professor com a turma

Alternativa	Nº Resp. Total	%	Nº Resp. Unid.	%	Nº Resp. Curso	%
1 - Não se aplica	47	1.63	35	1.92	0	0.00
2 - Insuficiente	74	2.57	43	2.36	0	0.00
3 - Regular	180	6.25	120	6.58	0	0.00
4 - Bom	906	31.46	580	31.80	0	0.00
5 - Ótimo	1133	39.34	625	34.27	5	71.43
Branças ou Nulas	540	18.75	421	23.08	2	28.57
<b>Total Geral</b>	<b>2880</b>	<b>100%</b>	<b>1824</b>	<b>100%</b>	<b>7</b>	<b>100%</b>

Fonte: Questionário do CPA



## Resultado Geral da ACCU - Avaliação dos componentes curriculares / Disciplinas da Univás - 1º Semestre de 2011 - Enfermagem - Matutino

Cada conjunto de barras é constituído da seguinte forma:

- A primeira barra representa a Universidade
- A segunda barra representa a Faculdade
- A terceira barra representa o Curso

### 1 - Sua participação nas atividades do curso/ Componentes Curriculares

Alternativa	Nº Resp. Total	%	Nº Resp. Unid.	%	Nº Resp. Curso	%
1 - Não se aplica	117	2.57	80	4.16	2	1.35
2 - Insuficiente	59	1.30	11	0.57	2	1.35
3 - Regular	174	3.82	48	2.49	3	2.03
4 - Bom	1421	31.20	523	27.17	47	31.76
5 - Ótimo	1999	43.89	1093	56.78	91	61.49
Branças ou Nulas	785	17.23	170	8.83	3	2.03
<b>Total Geral</b>	<b>4555</b>	<b>100%</b>	<b>1925</b>	<b>100%</b>	<b>148</b>	<b>100%</b>

Fonte: Questionário do CPA

### 2 - Sua participação nas aulas/Componentes Curriculares

Alternativa	Nº Resp. Total	%	Nº Resp. Unid.	%	Nº Resp. Curso	%
1 - Não se aplica	116	2.55	79	4.10	2	1.35
2 - Insuficiente	54	1.19	10	0.52	3	2.03
3 - Regular	170	3.73	43	2.23	1	0.68
4 - Bom	1392	30.56	530	27.53	43	29.05
5 - Ótimo	2041	44.81	1096	56.94	97	65.54
Branças ou Nulas	782	17.17	167	8.68	2	1.35
<b>Total Geral</b>	<b>4555</b>	<b>100%</b>	<b>1925</b>	<b>100%</b>	<b>148</b>	<b>100%</b>

Fonte: Questionário do CPA

### 3 - Sua integração com os colegas

Alternativa	Nº Resp. Total	%	Nº Resp. Unid.	%	Nº Resp. Curso	%
1 - Não se aplica	108	2.37	78	4.05	2	1.35
2 - Insuficiente	64	1.41	28	1.45	3	2.03
3 - Regular	160	3.51	55	2.86	2	1.35
4 - Bom	1301	28.56	494	25.66	46	31.08
5 - Ótimo	2136	46.89	1104	57.35	93	62.84
Branças ou Nulas	786	17.26	166	8.62	2	1.35
<b>Total Geral</b>	<b>4555</b>	<b>100%</b>	<b>1925</b>	<b>100%</b>	<b>148</b>	<b>100%</b>

Fonte: Questionário do CPA

#### 4 - Clareza e Objetividade na exposição do conteúdo

Alternativa	Nº Resp. Total	%	Nº Resp. Unid.	%	Nº Resp. Curso	%
1 - Não se aplica	122	2.68	78	4.05	2	1.35
2 - Insuficiente	155	3.40	34	1.77	4	2.70
3 - Regular	390	8.56	112	5.82	7	4.73
4 - Bom	1273	27.95	556	28.88	43	29.05
5 - Ótimo	1826	40.09	978	50.81	90	60.81
Branças ou Nulas	789	17.32	167	8.68	2	1.35
<b>Total Geral</b>	<b>4555</b>	<b>100%</b>	<b>1925</b>	<b>100%</b>	<b>148</b>	<b>100%</b>

Fonte: Questionário do CPA

#### 5 - Preparo e atualização em relação ao conteúdo ministrado

Alternativa	Nº Resp. Total	%	Nº Resp. Unid.	%	Nº Resp. Curso	%
1 - Não se aplica	131	2.88	82	4.26	2	1.35
2 - Insuficiente	154	3.38	33	1.71	6	4.05
3 - Regular	339	7.44	91	4.73	3	2.03
4 - Bom	1238	27.18	533	27.69	47	31.76
5 - Ótimo	1906	41.84	1018	52.88	87	58.78
Branças ou Nulas	787	17.28	168	8.73	3	2.03
<b>Total Geral</b>	<b>4555</b>	<b>100%</b>	<b>1925</b>	<b>100%</b>	<b>148</b>	<b>100%</b>

Fonte: Questionário do CPA

#### 6 - Relação entre Teoria e Prática

Alternativa	Nº Resp. Total	%	Nº Resp. Unid.	%	Nº Resp. Curso	%
1 - Não se aplica	257	5.64	196	10.18	4	2.70
2 - Insuficiente	180	3.95	43	2.23	3	2.03
3 - Regular	418	9.18	134	6.96	9	6.08
4 - Bom	1231	27.03	505	26.23	48	32.43
5 - Ótimo	1680	36.88	879	45.66	82	55.41
Branças ou Nulas	789	17.32	168	8.73	2	1.35
<b>Total Geral</b>	<b>4555</b>	<b>100%</b>	<b>1925</b>	<b>100%</b>	<b>148</b>	<b>100%</b>

Fonte: Questionário do CPA

**7 - Atitude do professor frente às perguntas, aos questionamentos, às dúvidas e às proposições dos alunos em sala de aula**

Alternativa	Nº Resp. Total	%	Nº Resp. Unid.	%	Nº Resp. Curso	%
1 - Não se aplica	124	2.72	80	4.16	2	1.35
2 - Insuficiente	139	3.05	27	1.40	4	2.70
3 - Regular	327	7.18	90	4.68	5	3.38
4 - Bom	1227	26.94	528	27.43	45	30.41
5 - Ótimo	1951	42.83	1032	53.61	90	60.81
Branças ou Nulas	787	17.28	168	8.73	2	1.35
<b>Total Geral</b>	<b>4555</b>	<b>100%</b>	<b>1925</b>	<b>100%</b>	<b>148</b>	<b>100%</b>

Fonte: Questionário do CPA

**8 - Respeito na relação professor/aluno**

Alternativa	Nº Resp. Total	%	Nº Resp. Unid.	%	Nº Resp. Curso	%
1 - Não se aplica	121	2.66	83	4.31	2	1.35
2 - Insuficiente	80	1.76	22	1.14	4	2.70
3 - Regular	231	5.07	69	3.58	5	3.38
4 - Bom	1172	25.73	447	23.22	39	26.35
5 - Ótimo	2157	47.35	1130	58.70	96	64.86
Branças ou Nulas	794	17.43	174	9.04	2	1.35
<b>Total Geral</b>	<b>4555</b>	<b>100%</b>	<b>1925</b>	<b>100%</b>	<b>148</b>	<b>100%</b>

Fonte: Questionário do CPA

**9 - Apresentação do conteúdo e da metodologia**

Alternativa	Nº Resp. Total	%	Nº Resp. Unid.	%	Nº Resp. Curso	%
1 - Não se aplica	143	3.14	88	4.57	2	1.35
2 - Insuficiente	135	2.96	33	1.71	4	2.70
3 - Regular	399	8.76	116	6.03	7	4.73
4 - Bom	1248	27.40	523	27.17	46	31.08
5 - Ótimo	1837	40.33	994	51.64	86	58.11
Branças ou Nulas	793	17.41	171	8.88	3	2.03
<b>Total Geral</b>	<b>4555</b>	<b>100%</b>	<b>1925</b>	<b>100%</b>	<b>148</b>	<b>100%</b>

Fonte: Questionário do CPA

### 10 - Sistemas de avaliação

Alternativa	Nº Resp. Total	%	Nº Resp. Unid.	%	Nº Resp. Curso	%
1 - Não se aplica	144	3.16	92	4.78	2	1.35
2 - Insuficiente	136	2.99	27	1.40	3	2.03
3 - Regular	360	7.90	136	7.06	10	6.76
4 - Bom	1430	31.39	613	31.84	45	30.41
5 - Ótimo	1696	37.23	890	46.23	86	58.11
Branças ou Nulas	789	17.32	167	8.68	2	1.35
<b>Total Geral</b>	<b>4555</b>	<b>100%</b>	<b>1925</b>	<b>100%</b>	<b>148</b>	<b>100%</b>

Fonte: Questionário do CPA

### 11 - Retorno dos resultados da avaliação

Alternativa	Nº Resp. Total	%	Nº Resp. Unid.	%	Nº Resp. Curso	%
1 - Não se aplica	168	3.69	106	5.51	2	1.35
2 - Insuficiente	177	3.89	62	3.22	4	2.70
3 - Regular	392	8.61	161	8.36	10	6.76
4 - Bom	1345	29.53	533	27.69	47	31.76
5 - Ótimo	1683	36.95	894	46.44	83	56.08
Branças ou Nulas	790	17.34	169	8.78	2	1.35
<b>Total Geral</b>	<b>4555</b>	<b>100%</b>	<b>1925</b>	<b>100%</b>	<b>148</b>	<b>100%</b>

Fonte: Questionário do CPA

### 12 - Orientações de estudo visando o aprimoramento do aluno

Alternativa	Nº Resp. Total	%	Nº Resp. Unid.	%	Nº Resp. Curso	%
1 - Não se aplica	149	3.27	91	4.73	2	1.35
2 - Insuficiente	142	3.12	35	1.82	2	1.35
3 - Regular	382	8.39	142	7.38	11	7.43
4 - Bom	1288	28.28	533	27.69	46	31.08
5 - Ótimo	1801	39.54	955	49.61	85	57.43
Branças ou Nulas	793	17.41	169	8.78	2	1.35
<b>Total Geral</b>	<b>4555</b>	<b>100%</b>	<b>1925</b>	<b>100%</b>	<b>148</b>	<b>100%</b>

Fonte: Questionário do CPA

### 13 - A participação do professor no curso

Alternativa	Nº Resp. Total	%	Nº Resp. Unid.	%	Nº Resp. Curso	%
1 - Não se aplica	124	2.72	81	4.21	2	1.35
2 - Insuficiente	115	2.52	24	1.25	5	3.38
3 - Regular	288	6.32	80	4.16	3	2.03
4 - Bom	1244	27.31	530	27.53	46	31.08
5 - Ótimo	1991	43.71	1041	54.08	90	60.81
Branças ou Nulas	793	17.41	169	8.78	2	1.35
<b>Total Geral</b>	<b>4555</b>	<b>100%</b>	<b>1925</b>	<b>100%</b>	<b>148</b>	<b>100%</b>

Fonte: Questionário do CPA

### 14 - A integração do professor com a turma

Alternativa	Nº Resp. Total	%	Nº Resp. Unid.	%	Nº Resp. Curso	%
1 - Não se aplica	122	2.68	82	4.26	2	1.35
2 - Insuficiente	119	2.61	26	1.35	4	2.70
3 - Regular	263	5.77	84	4.36	5	3.38
4 - Bom	1204	26.43	478	24.83	41	27.70
5 - Ótimo	2041	44.81	1080	56.10	93	62.84
Branças ou Nulas	806	17.69	175	9.09	3	2.03
<b>Total Geral</b>	<b>4555</b>	<b>100%</b>	<b>1925</b>	<b>100%</b>	<b>148</b>	<b>100%</b>

Fonte: Questionário do CPA

## Resultado Geral da ACCU - Avaliação dos componentes curriculares / Disciplinas da Univás - 2º Semestre de 2011 - Enfermagem - Matutino

Cada conjunto de barras é constituído da seguinte forma:

- A primeira barra representa a Universidade
- A segunda barra representa a Faculdade
- A terceira barra representa o Curso

### 1 - Sua participação nas atividades do curso/ Componentes Curriculares

Alternativa	Nº Resp. Total	%	Nº Resp. Unid.	%	Nº Resp. Curso	%
1 - Não se aplica	31	1.08	6	0.57	1	0.25
2 - Insuficiente	27	0.94	5	0.48	0	0.00
3 - Regular	161	5.59	33	3.16	8	2.01
4 - Bom	1024	35.56	313	29.98	133	33.42
5 - Ótimo	1108	38.47	570	54.60	253	63.57
Branças ou Nulas	529	18.37	117	11.21	3	0.75
<b>Total Geral</b>	<b>2880</b>	<b>100%</b>	<b>1044</b>	<b>100%</b>	<b>398</b>	<b>100%</b>

Fonte: Questionário do CPA

### 2 - Sua participação nas aulas/Componentes Curriculares

Alternativa	Nº Resp. Total	%	Nº Resp. Unid.	%	Nº Resp. Curso	%
1 - Não se aplica	33	1.15	6	0.57	1	0.25
2 - Insuficiente	20	0.69	3	0.29	0	0.00
3 - Regular	145	5.03	30	2.87	6	1.51
4 - Bom	1024	35.56	299	28.64	119	29.90
5 - Ótimo	1127	39.13	588	56.32	268	67.34
Branças ou Nulas	531	18.44	118	11.30	4	1.01
<b>Total Geral</b>	<b>2880</b>	<b>100%</b>	<b>1044</b>	<b>100%</b>	<b>398</b>	<b>100%</b>

Fonte: Questionário do CPA

### 3 - Sua integração com os colegas

Alternativa	Nº Resp. Total	%	Nº Resp. Unid.	%	Nº Resp. Curso	%
1 - Não se aplica	32	1.11	6	0.57	1	0.25
2 - Insuficiente	21	0.73	10	0.96	0	0.00
3 - Regular	85	2.95	24	2.30	4	1.01
4 - Bom	869	30.17	274	26.25	93	23.37
5 - Ótimo	1340	46.53	611	58.52	294	73.87
Branças ou Nulas	533	18.51	119	11.40	6	1.51
<b>Total Geral</b>	<b>2880</b>	<b>100%</b>	<b>1044</b>	<b>100%</b>	<b>398</b>	<b>100%</b>

Fonte: Questionário do CPA

#### 4 - Clareza e Objetividade na exposição do conteúdo

Alternativa	Nº Resp. Total	%	Nº Resp. Unid.	%	Nº Resp. Curso	%
1 - Não se aplica	47	1.63	12	1.15	1	0.25
2 - Insuficiente	98	3.40	34	3.26	8	2.01
3 - Regular	287	9.97	80	7.66	23	5.78
4 - Bom	889	30.87	305	29.21	132	33.17
5 - Ótimo	1031	35.80	498	47.70	230	57.79
Branças ou Nulas	528	18.33	115	11.02	4	1.01
<b>Total Geral</b>	<b>2880</b>	<b>100%</b>	<b>1044</b>	<b>100%</b>	<b>398</b>	<b>100%</b>

Fonte: Questionário do CPA

#### 5 - Preparo e atualização em relação ao conteúdo ministrado

Alternativa	Nº Resp. Total	%	Nº Resp. Unid.	%	Nº Resp. Curso	%
1 - Não se aplica	46	1.60	13	1.25	1	0.25
2 - Insuficiente	85	2.95	28	2.68	8	2.01
3 - Regular	240	8.33	57	5.46	17	4.27
4 - Bom	901	31.28	324	31.03	137	34.42
5 - Ótimo	1078	37.43	505	48.37	231	58.04
Branças ou Nulas	530	18.40	117	11.21	4	1.01
<b>Total Geral</b>	<b>2880</b>	<b>100%</b>	<b>1044</b>	<b>100%</b>	<b>398</b>	<b>100%</b>

Fonte: Questionário do CPA

#### 6 - Relação entre Teoria e Prática

Alternativa	Nº Resp. Total	%	Nº Resp. Unid.	%	Nº Resp. Curso	%
1 - Não se aplica	74	2.57	33	3.16	9	2.26
2 - Insuficiente	96	3.33	29	2.78	8	2.01
3 - Regular	319	11.08	85	8.14	29	7.29
4 - Bom	875	30.38	300	28.74	123	30.90
5 - Ótimo	980	34.03	476	45.59	225	56.53
Branças ou Nulas	536	18.61	121	11.59	4	1.01
<b>Total Geral</b>	<b>2880</b>	<b>100%</b>	<b>1044</b>	<b>100%</b>	<b>398</b>	<b>100%</b>

Fonte: Questionário do CPA

**7 - Atitude do professor frente às perguntas, aos questionamentos, às dúvidas e às proposições dos alunos em sala de aula**

Alternativa	Nº Resp. Total	%	Nº Resp. Unid.	%	Nº Resp. Curso	%
1 - Não se aplica	50	1.74	9	0.86	1	0.25
2 - Insuficiente	75	2.60	24	2.30	5	1.26
3 - Regular	259	8.99	88	8.43	30	7.54
4 - Bom	854	29.65	303	29.02	126	31.66
5 - Ótimo	1107	38.44	500	47.89	231	58.04
Branças ou Nulas	535	18.58	120	11.49	5	1.26
<b>Total Geral</b>	<b>2880</b>	<b>100%</b>	<b>1044</b>	<b>100%</b>	<b>398</b>	<b>100%</b>

Fonte: Questionário do CPA

**8 - Respeito na relação professor/aluno**

Alternativa	Nº Resp. Total	%	Nº Resp. Unid.	%	Nº Resp. Curso	%
1 - Não se aplica	41	1.42	7	0.67	1	0.25
2 - Insuficiente	58	2.01	24	2.30	3	0.75
3 - Regular	167	5.80	60	5.75	25	6.28
4 - Bom	795	27.60	266	25.48	116	29.15
5 - Ótimo	1286	44.65	568	54.41	247	62.06
Branças ou Nulas	533	18.51	119	11.40	6	1.51
<b>Total Geral</b>	<b>2880</b>	<b>100%</b>	<b>1044</b>	<b>100%</b>	<b>398</b>	<b>100%</b>

Fonte: Questionário do CPA

**9 - Apresentação do conteúdo e da metodologia**

Alternativa	Nº Resp. Total	%	Nº Resp. Unid.	%	Nº Resp. Curso	%
1 - Não se aplica	45	1.56	12	1.15	1	0.25
2 - Insuficiente	92	3.19	23	2.20	2	0.50
3 - Regular	233	8.09	63	6.03	17	4.27
4 - Bom	889	30.87	311	29.79	134	33.67
5 - Ótimo	1087	37.74	515	49.33	238	59.80
Branças ou Nulas	534	18.54	120	11.49	6	1.51
<b>Total Geral</b>	<b>2880</b>	<b>100%</b>	<b>1044</b>	<b>100%</b>	<b>398</b>	<b>100%</b>

Fonte: Questionário do CPA



### 10 - Sistemas de avaliação

Alternativa	Nº Resp. Total	%	Nº Resp. Unid.	%	Nº Resp. Curso	%
1 - Não se aplica	47	1.63	15	1.44	4	1.01
2 - Insuficiente	93	3.23	30	2.87	4	1.01
3 - Regular	263	9.13	88	8.43	34	8.54
4 - Bom	1004	34.86	320	30.65	137	34.42
5 - Ótimo	939	32.60	470	45.02	214	53.77
Branças ou Nulas	534	18.54	121	11.59	5	1.26
<b>Total Geral</b>	<b>2880</b>	<b>100%</b>	<b>1044</b>	<b>100%</b>	<b>398</b>	<b>100%</b>

Fonte: Questionário do CPA

### 11 - Retorno dos resultados da avaliação

Alternativa	Nº Resp. Total	%	Nº Resp. Unid.	%	Nº Resp. Curso	%
1 - Não se aplica	59	2.05	24	2.30	7	1.76
2 - Insuficiente	105	3.65	36	3.45	8	2.01
3 - Regular	279	9.69	92	8.81	42	10.55
4 - Bom	974	33.82	334	31.99	138	34.67
5 - Ótimo	928	32.22	441	42.24	198	49.75
Branças ou Nulas	535	18.58	117	11.21	5	1.26
<b>Total Geral</b>	<b>2880</b>	<b>100%</b>	<b>1044</b>	<b>100%</b>	<b>398</b>	<b>100%</b>

Fonte: Questionário do CPA

### 12 - Orientações de estudo visando o aprimoramento do aluno

Alternativa	Nº Resp. Total	%	Nº Resp. Unid.	%	Nº Resp. Curso	%
1 - Não se aplica	60	2.08	18	1.72	1	0.25
2 - Insuficiente	93	3.23	26	2.49	3	0.75
3 - Regular	248	8.61	80	7.66	25	6.28
4 - Bom	910	31.60	328	31.42	148	37.19
5 - Ótimo	1033	35.87	472	45.21	216	54.27
Branças ou Nulas	536	18.61	120	11.49	5	1.26
<b>Total Geral</b>	<b>2880</b>	<b>100%</b>	<b>1044</b>	<b>100%</b>	<b>398</b>	<b>100%</b>

Fonte: Questionário do CPA

### 13 - A participação do professor no curso

Alternativa	Nº Resp. Total	%	Nº Resp. Unid.	%	Nº Resp. Curso	%
1 - Não se aplica	53	1.84	11	1.05	1	0.25
2 - Insuficiente	81	2.81	21	2.01	4	1.01
3 - Regular	210	7.29	72	6.90	27	6.78
4 - Bom	852	29.58	309	29.60	140	35.18
5 - Ótimo	1149	39.90	511	48.95	220	55.28
Branças ou Nulas	535	18.58	120	11.49	6	1.51
<b>Total Geral</b>	<b>2880</b>	<b>100%</b>	<b>1044</b>	<b>100%</b>	<b>398</b>	<b>100%</b>

Fonte: Questionário do CPA

### 14 - A integração do professor com a turma

Alternativa	Nº Resp. Total	%	Nº Resp. Unid.	%	Nº Resp. Curso	%
1 - Não se aplica	47	1.63	8	0.77	1	0.25
2 - Insuficiente	74	2.57	31	2.97	6	1.51
3 - Regular	180	6.25	60	5.75	18	4.52
4 - Bom	906	31.46	320	30.65	147	36.93
5 - Ótimo	1133	39.34	506	48.47	221	55.53
Branças ou Nulas	540	18.75	119	11.40	5	1.26
<b>Total Geral</b>	<b>2880</b>	<b>100%</b>	<b>1044</b>	<b>100%</b>	<b>398</b>	<b>100%</b>

Fonte: Questionário do CPA

## Resultado Geral da ACCU - Avaliação dos componentes curriculares / Disciplinas da Univás - 1º Semestre de 2011 - Enfermagem - Vespertino

Cada conjunto de barras é constituído da seguinte forma:

- A primeira barra representa a Universidade
- A segunda barra representa a Faculdade
- A terceira barra representa o Curso

### 1 - Sua participação nas atividades do curso/ Componentes Curriculares

Alternativa	Nº Resp. Total	%	Nº Resp. Unid.	%	Nº Resp. Curso	%
1 - Não se aplica	117	2.57	80	4.16	8	4.85
2 - Insuficiente	59	1.30	11	0.57	1	0.61
3 - Regular	174	3.82	48	2.49	0	0.00
4 - Bom	1421	31.20	523	27.17	24	14.55
5 - Ótimo	1999	43.89	1093	56.78	128	77.58
Branças ou Nulas	785	17.23	170	8.83	4	2.42
<b>Total Geral</b>	<b>4555</b>	<b>100%</b>	<b>1925</b>	<b>100%</b>	<b>165</b>	<b>100%</b>

Fonte: Questionário do CPA

### 2 - Sua participação nas aulas/Componentes Curriculares

Alternativa	Nº Resp. Total	%	Nº Resp. Unid.	%	Nº Resp. Curso	%
1 - Não se aplica	116	2.55	79	4.10	8	4.85
2 - Insuficiente	54	1.19	10	0.52	1	0.61
3 - Regular	170	3.73	43	2.23	1	0.61
4 - Bom	1392	30.56	530	27.53	23	13.94
5 - Ótimo	2041	44.81	1096	56.94	128	77.58
Branças ou Nulas	782	17.17	167	8.68	4	2.42
<b>Total Geral</b>	<b>4555</b>	<b>100%</b>	<b>1925</b>	<b>100%</b>	<b>165</b>	<b>100%</b>

Fonte: Questionário do CPA

### 3 - Sua integração com os colegas

Alternativa	Nº Resp. Total	%	Nº Resp. Unid.	%	Nº Resp. Curso	%
1 - Não se aplica	108	2.37	78	4.05	8	4.85
2 - Insuficiente	64	1.41	28	1.45	1	0.61
3 - Regular	160	3.51	55	2.86	0	0.00
4 - Bom	1301	28.56	494	25.66	35	21.21
5 - Ótimo	2136	46.89	1104	57.35	116	70.30
Branças ou Nulas	786	17.26	166	8.62	5	3.03
<b>Total Geral</b>	<b>4555</b>	<b>100%</b>	<b>1925</b>	<b>100%</b>	<b>165</b>	<b>100%</b>

Fonte: Questionário do CPA

#### 4 - Clareza e Objetividade na exposição do conteúdo

Alternativa	Nº Resp. Total	%	Nº Resp. Unid.	%	Nº Resp. Curso	%
1 - Não se aplica	122	2.68	78	4.05	8	4.85
2 - Insuficiente	155	3.40	34	1.77	5	3.03
3 - Regular	390	8.56	112	5.82	4	2.42
4 - Bom	1273	27.95	556	28.88	31	18.79
5 - Ótimo	1826	40.09	978	50.81	112	67.88
Branças ou Nulas	789	17.32	167	8.68	5	3.03
<b>Total Geral</b>	<b>4555</b>	<b>100%</b>	<b>1925</b>	<b>100%</b>	<b>165</b>	<b>100%</b>

Fonte: Questionário do CPA

#### 5 - Preparo e atualização em relação ao conteúdo ministrado

Alternativa	Nº Resp. Total	%	Nº Resp. Unid.	%	Nº Resp. Curso	%
1 - Não se aplica	131	2.88	82	4.26	8	4.85
2 - Insuficiente	154	3.38	33	1.71	7	4.24
3 - Regular	339	7.44	91	4.73	4	2.42
4 - Bom	1238	27.18	533	27.69	31	18.79
5 - Ótimo	1906	41.84	1018	52.88	110	66.67
Branças ou Nulas	787	17.28	168	8.73	5	3.03
<b>Total Geral</b>	<b>4555</b>	<b>100%</b>	<b>1925</b>	<b>100%</b>	<b>165</b>	<b>100%</b>

Fonte: Questionário do CPA

#### 6 - Relação entre Teoria e Prática

Alternativa	Nº Resp. Total	%	Nº Resp. Unid.	%	Nº Resp. Curso	%
1 - Não se aplica	257	5.64	196	10.18	13	7.88
2 - Insuficiente	180	3.95	43	2.23	3	1.82
3 - Regular	418	9.18	134	6.96	5	3.03
4 - Bom	1231	27.03	505	26.23	37	22.42
5 - Ótimo	1680	36.88	879	45.66	102	61.82
Branças ou Nulas	789	17.32	168	8.73	5	3.03
<b>Total Geral</b>	<b>4555</b>	<b>100%</b>	<b>1925</b>	<b>100%</b>	<b>165</b>	<b>100%</b>

Fonte: Questionário do CPA

**7 - Atitude do professor frente às perguntas, aos questionamentos, às dúvidas e às proposições dos alunos em sala de aula**

Alternativa	Nº Resp. Total	%	Nº Resp. Unid.	%	Nº Resp. Curso	%
1 - Não se aplica	124	2.72	80	4.16	9	5.45
2 - Insuficiente	139	3.05	27	1.40	3	1.82
3 - Regular	327	7.18	90	4.68	7	4.24
4 - Bom	1227	26.94	528	27.43	29	17.58
5 - Ótimo	1951	42.83	1032	53.61	112	67.88
Branças ou Nulas	787	17.28	168	8.73	5	3.03
<b>Total Geral</b>	<b>4555</b>	<b>100%</b>	<b>1925</b>	<b>100%</b>	<b>165</b>	<b>100%</b>

Fonte: Questionário do CPA

**8 - Respeito na relação professor/aluno**

Alternativa	Nº Resp. Total	%	Nº Resp. Unid.	%	Nº Resp. Curso	%
1 - Não se aplica	121	2.66	83	4.31	9	5.45
2 - Insuficiente	80	1.76	22	1.14	4	2.42
3 - Regular	231	5.07	69	3.58	4	2.42
4 - Bom	1172	25.73	447	23.22	28	16.97
5 - Ótimo	2157	47.35	1130	58.70	115	69.70
Branças ou Nulas	794	17.43	174	9.04	5	3.03
<b>Total Geral</b>	<b>4555</b>	<b>100%</b>	<b>1925</b>	<b>100%</b>	<b>165</b>	<b>100%</b>

Fonte: Questionário do CPA

**9 - Apresentação do conteúdo e da metodologia**

Alternativa	Nº Resp. Total	%	Nº Resp. Unid.	%	Nº Resp. Curso	%
1 - Não se aplica	143	3.14	88	4.57	8	4.85
2 - Insuficiente	135	2.96	33	1.71	5	3.03
3 - Regular	399	8.76	116	6.03	4	2.42
4 - Bom	1248	27.40	523	27.17	31	18.79
5 - Ótimo	1837	40.33	994	51.64	112	67.88
Branças ou Nulas	793	17.41	171	8.88	5	3.03
<b>Total Geral</b>	<b>4555</b>	<b>100%</b>	<b>1925</b>	<b>100%</b>	<b>165</b>	<b>100%</b>

Fonte: Questionário do CPA

### 10 - Sistemas de avaliação

Alternativa	Nº Resp. Total	%	Nº Resp. Unid.	%	Nº Resp. Curso	%
1 - Não se aplica	144	3.16	92	4.78	8	4.85
2 - Insuficiente	136	2.99	27	1.40	2	1.21
3 - Regular	360	7.90	136	7.06	12	7.27
4 - Bom	1430	31.39	613	31.84	39	23.64
5 - Ótimo	1696	37.23	890	46.23	100	60.61
Branças ou Nulas	789	17.32	167	8.68	4	2.42
<b>Total Geral</b>	<b>4555</b>	<b>100%</b>	<b>1925</b>	<b>100%</b>	<b>165</b>	<b>100%</b>

Fonte: Questionário do CPA

### 11 - Retorno dos resultados da avaliação

Alternativa	Nº Resp. Total	%	Nº Resp. Unid.	%	Nº Resp. Curso	%
1 - Não se aplica	168	3.69	106	5.51	9	5.45
2 - Insuficiente	177	3.89	62	3.22	4	2.42
3 - Regular	392	8.61	161	8.36	11	6.67
4 - Bom	1345	29.53	533	27.69	33	20.00
5 - Ótimo	1683	36.95	894	46.44	103	62.42
Branças ou Nulas	790	17.34	169	8.78	5	3.03
<b>Total Geral</b>	<b>4555</b>	<b>100%</b>	<b>1925</b>	<b>100%</b>	<b>165</b>	<b>100%</b>

Fonte: Questionário do CPA

### 12 - Orientações de estudo visando o aprimoramento do aluno

Alternativa	Nº Resp. Total	%	Nº Resp. Unid.	%	Nº Resp. Curso	%
1 - Não se aplica	149	3.27	91	4.73	8	4.85
2 - Insuficiente	142	3.12	35	1.82	4	2.42
3 - Regular	382	8.39	142	7.38	9	5.45
4 - Bom	1288	28.28	533	27.69	33	20.00
5 - Ótimo	1801	39.54	955	49.61	106	64.24
Branças ou Nulas	793	17.41	169	8.78	5	3.03
<b>Total Geral</b>	<b>4555</b>	<b>100%</b>	<b>1925</b>	<b>100%</b>	<b>165</b>	<b>100%</b>

Fonte: Questionário do CPA

### 13 - A participação do professor no curso

Alternativa	Nº Resp. Total	%	Nº Resp. Unid.	%	Nº Resp. Curso	%
1 - Não se aplica	124	2.72	81	4.21	8	4.85
2 - Insuficiente	115	2.52	24	1.25	4	2.42
3 - Regular	288	6.32	80	4.16	8	4.85
4 - Bom	1244	27.31	530	27.53	35	21.21
5 - Ótimo	1991	43.71	1041	54.08	106	64.24
Branças ou Nulas	793	17.41	169	8.78	4	2.42
<b>Total Geral</b>	<b>4555</b>	<b>100%</b>	<b>1925</b>	<b>100%</b>	<b>165</b>	<b>100%</b>

Fonte: Questionário do CPA

### 14 - A integração do professor com a turma

Alternativa	Nº Resp. Total	%	Nº Resp. Unid.	%	Nº Resp. Curso	%
1 - Não se aplica	122	2.68	82	4.26	8	4.85
2 - Insuficiente	119	2.61	26	1.35	6	3.64
3 - Regular	263	5.77	84	4.36	8	4.85
4 - Bom	1204	26.43	478	24.83	30	18.18
5 - Ótimo	2041	44.81	1080	56.10	107	64.85
Branças ou Nulas	806	17.69	175	9.09	6	3.64
<b>Total Geral</b>	<b>4555</b>	<b>100%</b>	<b>1925</b>	<b>100%</b>	<b>165</b>	<b>100%</b>

Fonte: Questionário do CPA

## Resultado Geral da ACCU - Avaliação dos componentes curriculares / Disciplinas da Univás - 2º Semestre de 2011 - Enfermagem - Vespertino

Cada conjunto de barras é constituído da seguinte forma:

- A primeira barra representa a Universidade
- A segunda barra representa a Faculdade
- A terceira barra representa o Curso

### 1 - Sua participação nas atividades do curso/ Componentes Curriculares

Alternativa	Nº Resp. Total	%	Nº Resp. Unid.	%	Nº Resp. Curso	%
1 - Não se aplica	31	1.08	6	0.57	2	1.37
2 - Insuficiente	27	0.94	5	0.48	2	1.37
3 - Regular	161	5.59	33	3.16	2	1.37
4 - Bom	1024	35.56	313	29.98	47	32.19
5 - Ótimo	1108	38.47	570	54.60	83	56.85
Branças ou Nulas	529	18.37	117	11.21	10	6.85
<b>Total Geral</b>	<b>2880</b>	<b>100%</b>	<b>1044</b>	<b>100%</b>	<b>146</b>	<b>100%</b>

Fonte: Questionário do CPA

### 2 - Sua participação nas aulas/Componentes Curriculares

Alternativa	Nº Resp. Total	%	Nº Resp. Unid.	%	Nº Resp. Curso	%
1 - Não se aplica	33	1.15	6	0.57	2	1.37
2 - Insuficiente	20	0.69	3	0.29	0	0.00
3 - Regular	145	5.03	30	2.87	2	1.37
4 - Bom	1024	35.56	299	28.64	48	32.88
5 - Ótimo	1127	39.13	588	56.32	83	56.85
Branças ou Nulas	531	18.44	118	11.30	11	7.53
<b>Total Geral</b>	<b>2880</b>	<b>100%</b>	<b>1044</b>	<b>100%</b>	<b>146</b>	<b>100%</b>

Fonte: Questionário do CPA

### 3 - Sua integração com os colegas

Alternativa	Nº Resp. Total	%	Nº Resp. Unid.	%	Nº Resp. Curso	%
1 - Não se aplica	32	1.11	6	0.57	2	1.37
2 - Insuficiente	21	0.73	10	0.96	0	0.00
3 - Regular	85	2.95	24	2.30	1	0.68
4 - Bom	869	30.17	274	26.25	49	33.56
5 - Ótimo	1340	46.53	611	58.52	84	57.53
Branças ou Nulas	533	18.51	119	11.40	10	6.85
<b>Total Geral</b>	<b>2880</b>	<b>100%</b>	<b>1044</b>	<b>100%</b>	<b>146</b>	<b>100%</b>

Fonte: Questionário do CPA



#### 4 - Clareza e Objetividade na exposição do conteúdo

Alternativa	Nº Resp. Total	%	Nº Resp. Unid.	%	Nº Resp. Curso	%
1 - Não se aplica	47	1.63	12	1.15	2	1.37
2 - Insuficiente	98	3.40	34	3.26	4	2.74
3 - Regular	287	9.97	80	7.66	4	2.74
4 - Bom	889	30.87	305	29.21	56	38.36
5 - Ótimo	1031	35.80	498	47.70	71	48.63
Branças ou Nulas	528	18.33	115	11.02	9	6.16
<b>Total Geral</b>	<b>2880</b>	<b>100%</b>	<b>1044</b>	<b>100%</b>	<b>146</b>	<b>100%</b>

Fonte: Questionário do CPA

#### 5 - Preparo e atualização em relação ao conteúdo ministrado

Alternativa	Nº Resp. Total	%	Nº Resp. Unid.	%	Nº Resp. Curso	%
1 - Não se aplica	46	1.60	13	1.25	2	1.37
2 - Insuficiente	85	2.95	28	2.68	3	2.05
3 - Regular	240	8.33	57	5.46	4	2.74
4 - Bom	901	31.28	324	31.03	57	39.04
5 - Ótimo	1078	37.43	505	48.37	70	47.95
Branças ou Nulas	530	18.40	117	11.21	10	6.85
<b>Total Geral</b>	<b>2880</b>	<b>100%</b>	<b>1044</b>	<b>100%</b>	<b>146</b>	<b>100%</b>

Fonte: Questionário do CPA

#### 6 - Relação entre Teoria e Prática

Alternativa	Nº Resp. Total	%	Nº Resp. Unid.	%	Nº Resp. Curso	%
1 - Não se aplica	74	2.57	33	3.16	8	5.48
2 - Insuficiente	96	3.33	29	2.78	1	0.68
3 - Regular	319	11.08	85	8.14	11	7.53
4 - Bom	875	30.38	300	28.74	54	36.99
5 - Ótimo	980	34.03	476	45.59	61	41.78
Branças ou Nulas	536	18.61	121	11.59	11	7.53
<b>Total Geral</b>	<b>2880</b>	<b>100%</b>	<b>1044</b>	<b>100%</b>	<b>146</b>	<b>100%</b>

Fonte: Questionário do CPA

**7 - Atitude do professor frente às perguntas, aos questionamentos, às dúvidas e às proposições dos alunos em sala de aula**

Alternativa	Nº Resp. Total	%	Nº Resp. Unid.	%	Nº Resp. Curso	%
1 - Não se aplica	50	1.74	9	0.86	3	2.05
2 - Insuficiente	75	2.60	24	2.30	3	2.05
3 - Regular	259	8.99	88	8.43	5	3.42
4 - Bom	854	29.65	303	29.02	51	34.93
5 - Ótimo	1107	38.44	500	47.89	74	50.68
Branças ou Nulas	535	18.58	120	11.49	10	6.85
<b>Total Geral</b>	<b>2880</b>	<b>100%</b>	<b>1044</b>	<b>100%</b>	<b>146</b>	<b>100%</b>

Fonte: Questionário do CPA

**8 - Respeito na relação professor/aluno**

Alternativa	Nº Resp. Total	%	Nº Resp. Unid.	%	Nº Resp. Curso	%
1 - Não se aplica	41	1.42	7	0.67	3	2.05
2 - Insuficiente	58	2.01	24	2.30	5	3.42
3 - Regular	167	5.80	60	5.75	1	0.68
4 - Bom	795	27.60	266	25.48	38	26.03
5 - Ótimo	1286	44.65	568	54.41	90	61.64
Branças ou Nulas	533	18.51	119	11.40	9	6.16
<b>Total Geral</b>	<b>2880</b>	<b>100%</b>	<b>1044</b>	<b>100%</b>	<b>146</b>	<b>100%</b>

Fonte: Questionário do CPA

**9 - Apresentação do conteúdo e da metodologia**

Alternativa	Nº Resp. Total	%	Nº Resp. Unid.	%	Nº Resp. Curso	%
1 - Não se aplica	45	1.56	12	1.15	2	1.37
2 - Insuficiente	92	3.19	23	2.20	3	2.05
3 - Regular	233	8.09	63	6.03	3	2.05
4 - Bom	889	30.87	311	29.79	51	34.93
5 - Ótimo	1087	37.74	515	49.33	76	52.05
Branças ou Nulas	534	18.54	120	11.49	11	7.53
<b>Total Geral</b>	<b>2880</b>	<b>100%</b>	<b>1044</b>	<b>100%</b>	<b>146</b>	<b>100%</b>

Fonte: Questionário do CPA

### 10 - Sistemas de avaliação

Alternativa	Nº Resp. Total	%	Nº Resp. Unid.	%	Nº Resp. Curso	%
1 - Não se aplica	47	1.63	15	1.44	2	1.37
2 - Insuficiente	93	3.23	30	2.87	5	3.42
3 - Regular	263	9.13	88	8.43	5	3.42
4 - Bom	1004	34.86	320	30.65	56	38.36
5 - Ótimo	939	32.60	470	45.02	69	47.26
Branças ou Nulas	534	18.54	121	11.59	9	6.16
<b>Total Geral</b>	<b>2880</b>	<b>100%</b>	<b>1044</b>	<b>100%</b>	<b>146</b>	<b>100%</b>

Fonte: Questionário do CPA

### 11 - Retorno dos resultados da avaliação

Alternativa	Nº Resp. Total	%	Nº Resp. Unid.	%	Nº Resp. Curso	%
1 - Não se aplica	59	2.05	24	2.30	2	1.37
2 - Insuficiente	105	3.65	36	3.45	3	2.05
3 - Regular	279	9.69	92	8.81	5	3.42
4 - Bom	974	33.82	334	31.99	61	41.78
5 - Ótimo	928	32.22	441	42.24	66	45.21
Branças ou Nulas	535	18.58	117	11.21	9	6.16
<b>Total Geral</b>	<b>2880</b>	<b>100%</b>	<b>1044</b>	<b>100%</b>	<b>146</b>	<b>100%</b>

Fonte: Questionário do CPA

### 12 - Orientações de estudo visando o aprimoramento do aluno

Alternativa	Nº Resp. Total	%	Nº Resp. Unid.	%	Nº Resp. Curso	%
1 - Não se aplica	60	2.08	18	1.72	2	1.37
2 - Insuficiente	93	3.23	26	2.49	5	3.42
3 - Regular	248	8.61	80	7.66	4	2.74
4 - Bom	910	31.60	328	31.42	53	36.30
5 - Ótimo	1033	35.87	472	45.21	73	50.00
Branças ou Nulas	536	18.61	120	11.49	9	6.16
<b>Total Geral</b>	<b>2880</b>	<b>100%</b>	<b>1044</b>	<b>100%</b>	<b>146</b>	<b>100%</b>

Fonte: Questionário do CPA

### 13 - A participação do professor no curso

Alternativa	Nº Resp. Total	%	Nº Resp. Unid.	%	Nº Resp. Curso	%
1 - Não se aplica	53	1.84	11	1.05	2	1.37
2 - Insuficiente	81	2.81	21	2.01	2	1.37
3 - Regular	210	7.29	72	6.90	3	2.05
4 - Bom	852	29.58	309	29.60	55	37.67
5 - Ótimo	1149	39.90	511	48.95	74	50.68
Branças ou Nulas	535	18.58	120	11.49	10	6.85
<b>Total Geral</b>	<b>2880</b>	<b>100%</b>	<b>1044</b>	<b>100%</b>	<b>146</b>	<b>100%</b>

Fonte: Questionário do CPA

### 14 - A integração do professor com a turma

Alternativa	Nº Resp. Total	%	Nº Resp. Unid.	%	Nº Resp. Curso	%
1 - Não se aplica	47	1.63	8	0.77	3	2.05
2 - Insuficiente	74	2.57	31	2.97	4	2.74
3 - Regular	180	6.25	60	5.75	9	6.16
4 - Bom	906	31.46	320	30.65	45	30.82
5 - Ótimo	1133	39.34	506	48.47	75	51.37
Branças ou Nulas	540	18.75	119	11.40	10	6.85
<b>Total Geral</b>	<b>2880</b>	<b>100%</b>	<b>1044</b>	<b>100%</b>	<b>146</b>	<b>100%</b>

Fonte: Questionário do CPA

## Resultado Geral da ACCU - Avaliação dos componentes curriculares / Disciplinas da Univás - 1º Semestre de 2011 - Engenharia de Produção

Cada conjunto de barras é constituído da seguinte forma:

- A primeira barra representa a Universidade
- A segunda barra representa a Faculdade
- A terceira barra representa o Curso

### 1 - Sua participação nas atividades do curso/ Componentes Curriculares

Alternativa	Nº Resp. Total	%	Nº Resp. Unid.	%	Nº Resp. Curso	%
1 - Não se aplica	117	2.57	37	1.41	6	3.00
2 - Insuficiente	59	1.30	48	1.83	9	4.50
3 - Regular	174	3.82	126	4.79	17	8.50
4 - Bom	1421	31.20	898	34.14	95	47.50
5 - Ótimo	1999	43.89	906	34.45	57	28.50
Branças ou Nulas	785	17.23	615	23.38	16	8.00
<b>Total Geral</b>	<b>4555</b>	<b>100%</b>	<b>2630</b>	<b>100%</b>	<b>200</b>	<b>100%</b>

Fonte: Questionário do CPA

### 2 - Sua participação nas aulas/Componentes Curriculares

Alternativa	Nº Resp. Total	%	Nº Resp. Unid.	%	Nº Resp. Curso	%
1 - Não se aplica	116	2.55	37	1.41	6	3.00
2 - Insuficiente	54	1.19	44	1.67	7	3.50
3 - Regular	170	3.73	127	4.83	18	9.00
4 - Bom	1392	30.56	862	32.78	91	45.50
5 - Ótimo	2041	44.81	945	35.93	62	31.00
Branças ou Nulas	782	17.17	615	23.38	16	8.00
<b>Total Geral</b>	<b>4555</b>	<b>100%</b>	<b>2630</b>	<b>100%</b>	<b>200</b>	<b>100%</b>

Fonte: Questionário do CPA

### 3 - Sua integração com os colegas

Alternativa	Nº Resp. Total	%	Nº Resp. Unid.	%	Nº Resp. Curso	%
1 - Não se aplica	108	2.37	30	1.14	5	2.50
2 - Insuficiente	64	1.41	36	1.37	4	2.00
3 - Regular	160	3.51	105	3.99	7	3.50
4 - Bom	1301	28.56	807	30.68	95	47.50
5 - Ótimo	2136	46.89	1032	39.24	73	36.50
Branças ou Nulas	786	17.26	620	23.57	16	8.00
<b>Total Geral</b>	<b>4555</b>	<b>100%</b>	<b>2630</b>	<b>100%</b>	<b>200</b>	<b>100%</b>

Fonte: Questionário do CPA

#### 4 - Clareza e Objetividade na exposição do conteúdo

Alternativa	Nº Resp. Total	%	Nº Resp. Unid.	%	Nº Resp. Curso	%
1 - Não se aplica	122	2.68	44	1.67	5	2.50
2 - Insuficiente	155	3.40	121	4.60	19	9.50
3 - Regular	390	8.56	278	10.57	40	20.00
4 - Bom	1273	27.95	717	27.26	57	28.50
5 - Ótimo	1826	40.09	848	32.24	63	31.50
Branças ou Nulas	789	17.32	622	23.65	16	8.00
<b>Total Geral</b>	<b>4555</b>	<b>100%</b>	<b>2630</b>	<b>100%</b>	<b>200</b>	<b>100%</b>

Fonte: Questionário do CPA

#### 5 - Preparo e atualização em relação ao conteúdo ministrado

Alternativa	Nº Resp. Total	%	Nº Resp. Unid.	%	Nº Resp. Curso	%
1 - Não se aplica	131	2.88	49	1.86	5	2.50
2 - Insuficiente	154	3.38	121	4.60	17	8.50
3 - Regular	339	7.44	248	9.43	38	19.00
4 - Bom	1238	27.18	705	26.81	52	26.00
5 - Ótimo	1906	41.84	888	33.76	72	36.00
Branças ou Nulas	787	17.28	619	23.54	16	8.00
<b>Total Geral</b>	<b>4555</b>	<b>100%</b>	<b>2630</b>	<b>100%</b>	<b>200</b>	<b>100%</b>

Fonte: Questionário do CPA

#### 6 - Relação entre Teoria e Prática

Alternativa	Nº Resp. Total	%	Nº Resp. Unid.	%	Nº Resp. Curso	%
1 - Não se aplica	257	5.64	61	2.32	12	6.00
2 - Insuficiente	180	3.95	137	5.21	23	11.50
3 - Regular	418	9.18	284	10.80	38	19.00
4 - Bom	1231	27.03	726	27.60	51	25.50
5 - Ótimo	1680	36.88	801	30.46	59	29.50
Branças ou Nulas	789	17.32	621	23.61	17	8.50
<b>Total Geral</b>	<b>4555</b>	<b>100%</b>	<b>2630</b>	<b>100%</b>	<b>200</b>	<b>100%</b>

Fonte: Questionário do CPA

**7 - Atitude do professor frente às perguntas, aos questionamentos, as dúvidas e às proposições dos alunos em sala de aula**

Alternativa	Nº Resp. Total	%	Nº Resp. Unid.	%	Nº Resp. Curso	%
1 - Não se aplica	124	2.72	44	1.67	5	2.50
2 - Insuficiente	139	3.05	112	4.26	18	9.00
3 - Regular	327	7.18	237	9.01	32	16.00
4 - Bom	1227	26.94	699	26.58	61	30.50
5 - Ótimo	1951	42.83	919	34.94	68	34.00
Branças ou Nulas	787	17.28	619	23.54	16	8.00
<b>Total Geral</b>	<b>4555</b>	<b>100%</b>	<b>2630</b>	<b>100%</b>	<b>200</b>	<b>100%</b>

Fonte: Questionário do CPA

**8 - Respeito na relação professor/aluno**

Alternativa	Nº Resp. Total	%	Nº Resp. Unid.	%	Nº Resp. Curso	%
1 - Não se aplica	121	2.66	38	1.44	6	3.00
2 - Insuficiente	80	1.76	58	2.21	7	3.50
3 - Regular	231	5.07	162	6.16	9	4.50
4 - Bom	1172	25.73	725	27.57	85	42.50
5 - Ótimo	2157	47.35	1027	39.05	77	38.50
Branças ou Nulas	794	17.43	620	23.57	16	8.00
<b>Total Geral</b>	<b>4555</b>	<b>100%</b>	<b>2630</b>	<b>100%</b>	<b>200</b>	<b>100%</b>

Fonte: Questionário do CPA

**9 - Apresentação do conteúdo e da metodologia**

Alternativa	Nº Resp. Total	%	Nº Resp. Unid.	%	Nº Resp. Curso	%
1 - Não se aplica	143	3.14	55	2.09	5	2.50
2 - Insuficiente	135	2.96	102	3.88	14	7.00
3 - Regular	399	8.76	283	10.76	38	19.00
4 - Bom	1248	27.40	725	27.57	64	32.00
5 - Ótimo	1837	40.33	843	32.05	63	31.50
Branças ou Nulas	793	17.41	622	23.65	16	8.00
<b>Total Geral</b>	<b>4555</b>	<b>100%</b>	<b>2630</b>	<b>100%</b>	<b>200</b>	<b>100%</b>

Fonte: Questionário do CPA

### 10 - Sistemas de avaliação

Alternativa	Nº Resp. Total	%	Nº Resp. Unid.	%	Nº Resp. Curso	%
1 - Não se aplica	144	3.16	52	1.98	6	3.00
2 - Insuficiente	136	2.99	109	4.14	10	5.00
3 - Regular	360	7.90	224	8.52	11	5.50
4 - Bom	1430	31.39	817	31.06	95	47.50
5 - Ótimo	1696	37.23	806	30.65	62	31.00
Branças ou Nulas	789	17.32	622	23.65	16	8.00
<b>Total Geral</b>	<b>4555</b>	<b>100%</b>	<b>2630</b>	<b>100%</b>	<b>200</b>	<b>100%</b>

Fonte: Questionário do CPA

### 11 - Retorno dos resultados da avaliação

Alternativa	Nº Resp. Total	%	Nº Resp. Unid.	%	Nº Resp. Curso	%
1 - Não se aplica	168	3.69	62	2.36	6	3.00
2 - Insuficiente	177	3.89	115	4.37	10	5.00
3 - Regular	392	8.61	231	8.78	24	12.00
4 - Bom	1345	29.53	812	30.87	80	40.00
5 - Ótimo	1683	36.95	789	30.00	63	31.50
Branças ou Nulas	790	17.34	621	23.61	17	8.50
<b>Total Geral</b>	<b>4555</b>	<b>100%</b>	<b>2630</b>	<b>100%</b>	<b>200</b>	<b>100%</b>

Fonte: Questionário do CPA

### 12 - Orientações de estudo visando o aprimoramento do aluno

Alternativa	Nº Resp. Total	%	Nº Resp. Unid.	%	Nº Resp. Curso	%
1 - Não se aplica	149	3.27	58	2.21	9	4.50
2 - Insuficiente	142	3.12	107	4.07	10	5.00
3 - Regular	382	8.39	240	9.13	31	15.50
4 - Bom	1288	28.28	755	28.71	73	36.50
5 - Ótimo	1801	39.54	846	32.17	61	30.50
Branças ou Nulas	793	17.41	624	23.73	16	8.00
<b>Total Geral</b>	<b>4555</b>	<b>100%</b>	<b>2630</b>	<b>100%</b>	<b>200</b>	<b>100%</b>

Fonte: Questionário do CPA



### 13 - A participação do professor no curso

Alternativa	Nº Resp. Total	%	Nº Resp. Unid.	%	Nº Resp. Curso	%
1 - Não se aplica	124	2.72	43	1.63	5	2.50
2 - Insuficiente	115	2.52	91	3.46	10	5.00
3 - Regular	288	6.32	208	7.91	15	7.50
4 - Bom	1244	27.31	714	27.15	82	41.00
5 - Ótimo	1991	43.71	950	36.12	72	36.00
Branças ou Nulas	793	17.41	624	23.73	16	8.00
<b>Total Geral</b>	<b>4555</b>	<b>100%</b>	<b>2630</b>	<b>100%</b>	<b>200</b>	<b>100%</b>

Fonte: Questionário do CPA

### 14 - A integração do professor com a turma

Alternativa	Nº Resp. Total	%	Nº Resp. Unid.	%	Nº Resp. Curso	%
1 - Não se aplica	122	2.68	40	1.52	5	2.50
2 - Insuficiente	119	2.61	93	3.54	9	4.50
3 - Regular	263	5.77	179	6.81	13	6.50
4 - Bom	1204	26.43	726	27.60	78	39.00
5 - Ótimo	2041	44.81	961	36.54	79	39.50
Branças ou Nulas	806	17.69	631	23.99	16	8.00
<b>Total Geral</b>	<b>4555</b>	<b>100%</b>	<b>2630</b>	<b>100%</b>	<b>200</b>	<b>100%</b>

Fonte: Questionário do CPA

## Resultado Geral da ACCU - Avaliação dos componentes curriculares / Disciplinas da Univás - 2º Semestre de 2011 - Engenharia de Produção

Cada conjunto de barras é constituído da seguinte forma:

- A primeira barra representa a Universidade
- A segunda barra representa a Faculdade
- A terceira barra representa o Curso

### 1 - Sua participação nas atividades do curso/ Componentes Curriculares

Alternativa	Nº Resp. Total	%	Nº Resp. Unid.	%	Nº Resp. Curso	%
1 - Não se aplica	31	1.08	22	1.21	0	0.00
2 - Insuficiente	27	0.94	22	1.21	2	1.90
3 - Regular	161	5.59	128	7.02	5	4.76
4 - Bom	1024	35.56	709	38.87	37	35.24
5 - Ótimo	1108	38.47	531	29.11	30	28.57
Branças ou Nulas	529	18.37	412	22.59	31	29.52
<b>Total Geral</b>	<b>2880</b>	<b>100%</b>	<b>1824</b>	<b>100%</b>	<b>105</b>	<b>100%</b>

Fonte: Questionário do CPA

### 2 - Sua participação nas aulas/Componentes Curriculares

Alternativa	Nº Resp. Total	%	Nº Resp. Unid.	%	Nº Resp. Curso	%
1 - Não se aplica	33	1.15	23	1.26	0	0.00
2 - Insuficiente	20	0.69	17	0.93	2	1.90
3 - Regular	145	5.03	115	6.30	4	3.81
4 - Bom	1024	35.56	723	39.64	38	36.19
5 - Ótimo	1127	39.13	533	29.22	30	28.57
Branças ou Nulas	531	18.44	413	22.64	31	29.52
<b>Total Geral</b>	<b>2880</b>	<b>100%</b>	<b>1824</b>	<b>100%</b>	<b>105</b>	<b>100%</b>

Fonte: Questionário do CPA

### 3 - Sua integração com os colegas

Alternativa	Nº Resp. Total	%	Nº Resp. Unid.	%	Nº Resp. Curso	%
1 - Não se aplica	32	1.11	22	1.21	0	0.00
2 - Insuficiente	21	0.73	11	0.60	2	1.90
3 - Regular	85	2.95	61	3.34	2	1.90
4 - Bom	869	30.17	594	32.57	36	34.29
5 - Ótimo	1340	46.53	722	39.58	34	32.38
Branças ou Nulas	533	18.51	414	22.70	31	29.52
<b>Total Geral</b>	<b>2880</b>	<b>100%</b>	<b>1824</b>	<b>100%</b>	<b>105</b>	<b>100%</b>

Fonte: Questionário do CPA

#### 4 - Clareza e Objetividade na exposição do conteúdo

Alternativa	Nº Resp. Total	%	Nº Resp. Unid.	%	Nº Resp. Curso	%
1 - Não se aplica	47	1.63	31	1.70	1	0.95
2 - Insuficiente	98	3.40	64	3.51	10	9.52
3 - Regular	287	9.97	207	11.35	13	12.38
4 - Bom	889	30.87	578	31.69	17	16.19
5 - Ótimo	1031	35.80	531	29.11	33	31.43
Branças ou Nulas	528	18.33	413	22.64	31	29.52
<b>Total Geral</b>	<b>2880</b>	<b>100%</b>	<b>1824</b>	<b>100%</b>	<b>105</b>	<b>100%</b>

Fonte: Questionário do CPA

#### 5 - Preparo e atualização em relação ao conteúdo ministrado

Alternativa	Nº Resp. Total	%	Nº Resp. Unid.	%	Nº Resp. Curso	%
1 - Não se aplica	46	1.60	29	1.59	1	0.95
2 - Insuficiente	85	2.95	57	3.13	8	7.62
3 - Regular	240	8.33	183	10.03	14	13.33
4 - Bom	901	31.28	573	31.41	20	19.05
5 - Ótimo	1078	37.43	569	31.20	31	29.52
Branças ou Nulas	530	18.40	413	22.64	31	29.52
<b>Total Geral</b>	<b>2880</b>	<b>100%</b>	<b>1824</b>	<b>100%</b>	<b>105</b>	<b>100%</b>

Fonte: Questionário do CPA

#### 6 - Relação entre Teoria e Prática

Alternativa	Nº Resp. Total	%	Nº Resp. Unid.	%	Nº Resp. Curso	%
1 - Não se aplica	74	2.57	37	2.03	1	0.95
2 - Insuficiente	96	3.33	67	3.67	13	12.38
3 - Regular	319	11.08	234	12.83	15	14.29
4 - Bom	875	30.38	569	31.20	11	10.48
5 - Ótimo	980	34.03	502	27.52	34	32.38
Branças ou Nulas	536	18.61	415	22.75	31	29.52
<b>Total Geral</b>	<b>2880</b>	<b>100%</b>	<b>1824</b>	<b>100%</b>	<b>105</b>	<b>100%</b>

Fonte: Questionário do CPA

**7 - Atitude do professor frente às perguntas, aos questionamentos, às dúvidas e às proposições dos alunos em sala de aula**

Alternativa	Nº Resp. Total	%	Nº Resp. Unid.	%	Nº Resp. Curso	%
1 - Não se aplica	50	1.74	37	2.03	1	0.95
2 - Insuficiente	75	2.60	51	2.80	12	11.43
3 - Regular	259	8.99	171	9.38	10	9.52
4 - Bom	854	29.65	547	29.99	18	17.14
5 - Ótimo	1107	38.44	603	33.06	33	31.43
Branças ou Nulas	535	18.58	415	22.75	31	29.52
<b>Total Geral</b>	<b>2880</b>	<b>100%</b>	<b>1824</b>	<b>100%</b>	<b>105</b>	<b>100%</b>

Fonte: Questionário do CPA

**8 - Respeito na relação professor/aluno**

Alternativa	Nº Resp. Total	%	Nº Resp. Unid.	%	Nº Resp. Curso	%
1 - Não se aplica	41	1.42	30	1.64	0	0.00
2 - Insuficiente	58	2.01	34	1.86	7	6.67
3 - Regular	167	5.80	107	5.87	15	14.29
4 - Bom	795	27.60	525	28.78	21	20.00
5 - Ótimo	1286	44.65	714	39.14	31	29.52
Branças ou Nulas	533	18.51	414	22.70	31	29.52
<b>Total Geral</b>	<b>2880</b>	<b>100%</b>	<b>1824</b>	<b>100%</b>	<b>105</b>	<b>100%</b>

Fonte: Questionário do CPA

**9 - Apresentação do conteúdo e da metodologia**

Alternativa	Nº Resp. Total	%	Nº Resp. Unid.	%	Nº Resp. Curso	%
1 - Não se aplica	45	1.56	29	1.59	1	0.95
2 - Insuficiente	92	3.19	69	3.78	10	9.52
3 - Regular	233	8.09	170	9.32	14	13.33
4 - Bom	889	30.87	572	31.36	18	17.14
5 - Ótimo	1087	37.74	570	31.25	31	29.52
Branças ou Nulas	534	18.54	414	22.70	31	29.52
<b>Total Geral</b>	<b>2880</b>	<b>100%</b>	<b>1824</b>	<b>100%</b>	<b>105</b>	<b>100%</b>

Fonte: Questionário do CPA

### 10 - Sistemas de avaliação

Alternativa	Nº Resp. Total	%	Nº Resp. Unid.	%	Nº Resp. Curso	%
1 - Não se aplica	47	1.63	28	1.54	1	0.95
2 - Insuficiente	93	3.23	63	3.45	10	9.52
3 - Regular	263	9.13	175	9.59	10	9.52
4 - Bom	1004	34.86	677	37.12	24	22.86
5 - Ótimo	939	32.60	468	25.66	29	27.62
Branças ou Nulas	534	18.54	413	22.64	31	29.52
<b>Total Geral</b>	<b>2880</b>	<b>100%</b>	<b>1824</b>	<b>100%</b>	<b>105</b>	<b>100%</b>

Fonte: Questionário do CPA

### 11 - Retorno dos resultados da avaliação

Alternativa	Nº Resp. Total	%	Nº Resp. Unid.	%	Nº Resp. Curso	%
1 - Não se aplica	59	2.05	31	1.70	1	0.95
2 - Insuficiente	105	3.65	69	3.78	9	8.57
3 - Regular	279	9.69	187	10.25	13	12.38
4 - Bom	974	33.82	633	34.70	25	23.81
5 - Ótimo	928	32.22	486	26.64	26	24.76
Branças ou Nulas	535	18.58	418	22.92	31	29.52
<b>Total Geral</b>	<b>2880</b>	<b>100%</b>	<b>1824</b>	<b>100%</b>	<b>105</b>	<b>100%</b>

Fonte: Questionário do CPA

### 12 - Orientações de estudo visando o aprimoramento do aluno

Alternativa	Nº Resp. Total	%	Nº Resp. Unid.	%	Nº Resp. Curso	%
1 - Não se aplica	60	2.08	38	2.08	1	0.95
2 - Insuficiente	93	3.23	67	3.67	12	11.43
3 - Regular	248	8.61	168	9.21	15	14.29
4 - Bom	910	31.60	575	31.52	17	16.19
5 - Ótimo	1033	35.87	560	30.70	29	27.62
Branças ou Nulas	536	18.61	416	22.81	31	29.52
<b>Total Geral</b>	<b>2880</b>	<b>100%</b>	<b>1824</b>	<b>100%</b>	<b>105</b>	<b>100%</b>

Fonte: Questionário do CPA

### 13 - A participação do professor no curso

Alternativa	Nº Resp. Total	%	Nº Resp. Unid.	%	Nº Resp. Curso	%
1 - Não se aplica	53	1.84	38	2.08	1	0.95
2 - Insuficiente	81	2.81	60	3.29	9	8.57
3 - Regular	210	7.29	138	7.57	14	13.33
4 - Bom	852	29.58	537	29.44	19	18.10
5 - Ótimo	1149	39.90	636	34.87	31	29.52
Branças ou Nulas	535	18.58	415	22.75	31	29.52
<b>Total Geral</b>	<b>2880</b>	<b>100%</b>	<b>1824</b>	<b>100%</b>	<b>105</b>	<b>100%</b>

Fonte: Questionário do CPA

### 14 - A integração do professor com a turma

Alternativa	Nº Resp. Total	%	Nº Resp. Unid.	%	Nº Resp. Curso	%
1 - Não se aplica	47	1.63	35	1.92	1	0.95
2 - Insuficiente	74	2.57	43	2.36	5	4.76
3 - Regular	180	6.25	120	6.58	18	17.14
4 - Bom	906	31.46	580	31.80	19	18.10
5 - Ótimo	1133	39.34	625	34.27	31	29.52
Branças ou Nulas	540	18.75	421	23.08	31	29.52
<b>Total Geral</b>	<b>2880</b>	<b>100%</b>	<b>1824</b>	<b>100%</b>	<b>105</b>	<b>100%</b>

Fonte: Questionário do CPA

## Resultado Geral da ACCU - Avaliação dos componentes curriculares / Disciplinas da Univás - 1º Semestre de 2011 - Farmácia

Cada conjunto de barras é constituído da seguinte forma:

- A primeira barra representa a Universidade
- A segunda barra representa a Faculdade
- A terceira barra representa o Curso

### 1 - Sua participação nas atividades do curso/ Componentes Curriculares

Alternativa	Nº Resp. Total	%	Nº Resp. Unid.	%	Nº Resp. Curso	%
1 - Não se aplica	117	2.57	80	4.16	2	0.29
2 - Insuficiente	59	1.30	11	0.57	1	0.14
3 - Regular	174	3.82	48	2.49	7	1.01
4 - Bom	1421	31.20	523	27.17	196	28.36
5 - Ótimo	1999	43.89	1093	56.78	433	62.66
Branças ou Nulas	785	17.23	170	8.83	52	7.53
<b>Total Geral</b>	<b>4555</b>	<b>100%</b>	<b>1925</b>	<b>100%</b>	<b>691</b>	<b>100%</b>

Fonte: Questionário do CPA

### 2 - Sua participação nas aulas/Componentes Curriculares

Alternativa	Nº Resp. Total	%	Nº Resp. Unid.	%	Nº Resp. Curso	%
1 - Não se aplica	116	2.55	79	4.10	2	0.29
2 - Insuficiente	54	1.19	10	0.52	0	0.00
3 - Regular	170	3.73	43	2.23	10	1.45
4 - Bom	1392	30.56	530	27.53	197	28.51
5 - Ótimo	2041	44.81	1096	56.94	430	62.23
Branças ou Nulas	782	17.17	167	8.68	52	7.53
<b>Total Geral</b>	<b>4555</b>	<b>100%</b>	<b>1925</b>	<b>100%</b>	<b>691</b>	<b>100%</b>

Fonte: Questionário do CPA

### 3 - Sua integração com os colegas

Alternativa	Nº Resp. Total	%	Nº Resp. Unid.	%	Nº Resp. Curso	%
1 - Não se aplica	108	2.37	78	4.05	2	0.29
2 - Insuficiente	64	1.41	28	1.45	2	0.29
3 - Regular	160	3.51	55	2.86	17	2.46
4 - Bom	1301	28.56	494	25.66	132	19.10
5 - Ótimo	2136	46.89	1104	57.35	486	70.33
Branças ou Nulas	786	17.26	166	8.62	52	7.53
<b>Total Geral</b>	<b>4555</b>	<b>100%</b>	<b>1925</b>	<b>100%</b>	<b>691</b>	<b>100%</b>

Fonte: Questionário do CPA

#### 4 - Clareza e Objetividade na exposição do conteúdo

Alternativa	Nº Resp. Total	%	Nº Resp. Unid.	%	Nº Resp. Curso	%
1 - Não se aplica	122	2.68	78	4.05	2	0.29
2 - Insuficiente	155	3.40	34	1.77	2	0.29
3 - Regular	390	8.56	112	5.82	27	3.91
4 - Bom	1273	27.95	556	28.88	213	30.82
5 - Ótimo	1826	40.09	978	50.81	396	57.31
Branças ou Nulas	789	17.32	167	8.68	51	7.38
<b>Total Geral</b>	<b>4555</b>	<b>100%</b>	<b>1925</b>	<b>100%</b>	<b>691</b>	<b>100%</b>

Fonte: Questionário do CPA

#### 5 - Preparo e atualização em relação ao conteúdo ministrado

Alternativa	Nº Resp. Total	%	Nº Resp. Unid.	%	Nº Resp. Curso	%
1 - Não se aplica	131	2.88	82	4.26	3	0.43
2 - Insuficiente	154	3.38	33	1.71	2	0.29
3 - Regular	339	7.44	91	4.73	29	4.20
4 - Bom	1238	27.18	533	27.69	189	27.35
5 - Ótimo	1906	41.84	1018	52.88	416	60.20
Branças ou Nulas	787	17.28	168	8.73	52	7.53
<b>Total Geral</b>	<b>4555</b>	<b>100%</b>	<b>1925</b>	<b>100%</b>	<b>691</b>	<b>100%</b>

Fonte: Questionário do CPA

#### 6 - Relação entre Teoria e Prática

Alternativa	Nº Resp. Total	%	Nº Resp. Unid.	%	Nº Resp. Curso	%
1 - Não se aplica	257	5.64	196	10.18	73	10.56
2 - Insuficiente	180	3.95	43	2.23	6	0.87
3 - Regular	418	9.18	134	6.96	40	5.79
4 - Bom	1231	27.03	505	26.23	182	26.34
5 - Ótimo	1680	36.88	879	45.66	338	48.91
Branças ou Nulas	789	17.32	168	8.73	52	7.53
<b>Total Geral</b>	<b>4555</b>	<b>100%</b>	<b>1925</b>	<b>100%</b>	<b>691</b>	<b>100%</b>

Fonte: Questionário do CPA



**7 - Atitude do professor frente às perguntas, aos questionamentos, às dúvidas e às proposições dos alunos em sala de aula**

Alternativa	Nº Resp. Total	%	Nº Resp. Unid.	%	Nº Resp. Curso	%
1 - Não se aplica	124	2.72	80	4.16	2	0.29
2 - Insuficiente	139	3.05	27	1.40	2	0.29
3 - Regular	327	7.18	90	4.68	14	2.03
4 - Bom	1227	26.94	528	27.43	205	29.67
5 - Ótimo	1951	42.83	1032	53.61	415	60.06
Branças ou Nulas	787	17.28	168	8.73	53	7.67
<b>Total Geral</b>	<b>4555</b>	<b>100%</b>	<b>1925</b>	<b>100%</b>	<b>691</b>	<b>100%</b>

Fonte: Questionário do CPA

**8 - Respeito na relação professor/aluno**

Alternativa	Nº Resp. Total	%	Nº Resp. Unid.	%	Nº Resp. Curso	%
1 - Não se aplica	121	2.66	83	4.31	2	0.29
2 - Insuficiente	80	1.76	22	1.14	1	0.14
3 - Regular	231	5.07	69	3.58	10	1.45
4 - Bom	1172	25.73	447	23.22	130	18.81
5 - Ótimo	2157	47.35	1130	58.70	495	71.64
Branças ou Nulas	794	17.43	174	9.04	53	7.67
<b>Total Geral</b>	<b>4555</b>	<b>100%</b>	<b>1925</b>	<b>100%</b>	<b>691</b>	<b>100%</b>

Fonte: Questionário do CPA

**9 - Apresentação do conteúdo e da metodologia**

Alternativa	Nº Resp. Total	%	Nº Resp. Unid.	%	Nº Resp. Curso	%
1 - Não se aplica	143	3.14	88	4.57	10	1.45
2 - Insuficiente	135	2.96	33	1.71	1	0.14
3 - Regular	399	8.76	116	6.03	24	3.47
4 - Bom	1248	27.40	523	27.17	198	28.65
5 - Ótimo	1837	40.33	994	51.64	405	58.61
Branças ou Nulas	793	17.41	171	8.88	53	7.67
<b>Total Geral</b>	<b>4555</b>	<b>100%</b>	<b>1925</b>	<b>100%</b>	<b>691</b>	<b>100%</b>

Fonte: Questionário do CPA

### 10 - Sistemas de avaliação

Alternativa	Nº Resp. Total	%	Nº Resp. Unid.	%	Nº Resp. Curso	%
1 - Não se aplica	144	3.16	92	4.78	10	1.45
2 - Insuficiente	136	2.99	27	1.40	5	0.72
3 - Regular	360	7.90	136	7.06	34	4.92
4 - Bom	1430	31.39	613	31.84	241	34.88
5 - Ótimo	1696	37.23	890	46.23	349	50.51
Branças ou Nulas	789	17.32	167	8.68	52	7.53
<b>Total Geral</b>	<b>4555</b>	<b>100%</b>	<b>1925</b>	<b>100%</b>	<b>691</b>	<b>100%</b>

Fonte: Questionário do CPA

### 11 - Retorno dos resultados da avaliação

Alternativa	Nº Resp. Total	%	Nº Resp. Unid.	%	Nº Resp. Curso	%
1 - Não se aplica	168	3.69	106	5.51	16	2.32
2 - Insuficiente	177	3.89	62	3.22	11	1.59
3 - Regular	392	8.61	161	8.36	49	7.09
4 - Bom	1345	29.53	533	27.69	211	30.54
5 - Ótimo	1683	36.95	894	46.44	352	50.94
Branças ou Nulas	790	17.34	169	8.78	52	7.53
<b>Total Geral</b>	<b>4555</b>	<b>100%</b>	<b>1925</b>	<b>100%</b>	<b>691</b>	<b>100%</b>

Fonte: Questionário do CPA

### 12 - Orientações de estudo visando o aprimoramento do aluno

Alternativa	Nº Resp. Total	%	Nº Resp. Unid.	%	Nº Resp. Curso	%
1 - Não se aplica	149	3.27	91	4.73	10	1.45
2 - Insuficiente	142	3.12	35	1.82	6	0.87
3 - Regular	382	8.39	142	7.38	35	5.07
4 - Bom	1288	28.28	533	27.69	204	29.52
5 - Ótimo	1801	39.54	955	49.61	384	55.57
Branças ou Nulas	793	17.41	169	8.78	52	7.53
<b>Total Geral</b>	<b>4555</b>	<b>100%</b>	<b>1925</b>	<b>100%</b>	<b>691</b>	<b>100%</b>

Fonte: Questionário do CPA

### 13 - A participação do professor no curso

Alternativa	Nº Resp. Total	%	Nº Resp. Unid.	%	Nº Resp. Curso	%
1 - Não se aplica	124	2.72	81	4.21	2	0.29
2 - Insuficiente	115	2.52	24	1.25	1	0.14
3 - Regular	288	6.32	80	4.16	14	2.03
4 - Bom	1244	27.31	530	27.53	192	27.79
5 - Ótimo	1991	43.71	1041	54.08	429	62.08
Branças ou Nulas	793	17.41	169	8.78	53	7.67
<b>Total Geral</b>	<b>4555</b>	<b>100%</b>	<b>1925</b>	<b>100%</b>	<b>691</b>	<b>100%</b>

Fonte: Questionário do CPA

### 14 - A integração do professor com a turma

Alternativa	Nº Resp. Total	%	Nº Resp. Unid.	%	Nº Resp. Curso	%
1 - Não se aplica	122	2.68	82	4.26	2	0.29
2 - Insuficiente	119	2.61	26	1.35	2	0.29
3 - Regular	263	5.77	84	4.36	12	1.74
4 - Bom	1204	26.43	478	24.83	147	21.27
5 - Ótimo	2041	44.81	1080	56.10	472	68.31
Branças ou Nulas	806	17.69	175	9.09	56	8.10
<b>Total Geral</b>	<b>4555</b>	<b>100%</b>	<b>1925</b>	<b>100%</b>	<b>691</b>	<b>100%</b>

Fonte: Questionário do CPA

## Resultado Geral da ACCU - Avaliação dos componentes curriculares / Disciplinas da Univás - 2º Semestre de 2011 - Farmácia

Cada conjunto de barras é constituído da seguinte forma:

- A primeira barra representa a Universidade
- A segunda barra representa a Faculdade
- A terceira barra representa o Curso

### 1 - Sua participação nas atividades do curso/ Componentes Curriculares

Alternativa	Nº Resp. Total	%	Nº Resp. Unid.	%	Nº Resp. Curso	%
1 - Não se aplica	31	1.08	6	0.57	3	1.52
2 - Insuficiente	27	0.94	5	0.48	1	0.51
3 - Regular	161	5.59	33	3.16	8	4.06
4 - Bom	1024	35.56	313	29.98	43	21.83
5 - Ótimo	1108	38.47	570	54.60	105	53.30
Branças ou Nulas	529	18.37	117	11.21	37	18.78
<b>Total Geral</b>	<b>2880</b>	<b>100%</b>	<b>1044</b>	<b>100%</b>	<b>197</b>	<b>100%</b>

Fonte: Questionário do CPA

### 2 - Sua participação nas aulas/Componentes Curriculares

Alternativa	Nº Resp. Total	%	Nº Resp. Unid.	%	Nº Resp. Curso	%
1 - Não se aplica	33	1.15	6	0.57	3	1.52
2 - Insuficiente	20	0.69	3	0.29	1	0.51
3 - Regular	145	5.03	30	2.87	6	3.05
4 - Bom	1024	35.56	299	28.64	39	19.80
5 - Ótimo	1127	39.13	588	56.32	110	55.84
Branças ou Nulas	531	18.44	118	11.30	38	19.29
<b>Total Geral</b>	<b>2880</b>	<b>100%</b>	<b>1044</b>	<b>100%</b>	<b>197</b>	<b>100%</b>

Fonte: Questionário do CPA

### 3 - Sua integração com os colegas

Alternativa	Nº Resp. Total	%	Nº Resp. Unid.	%	Nº Resp. Curso	%
1 - Não se aplica	32	1.11	6	0.57	3	1.52
2 - Insuficiente	21	0.73	10	0.96	1	0.51
3 - Regular	85	2.95	24	2.30	8	4.06
4 - Bom	869	30.17	274	26.25	36	18.27
5 - Ótimo	1340	46.53	611	58.52	111	56.35
Branças ou Nulas	533	18.51	119	11.40	38	19.29
<b>Total Geral</b>	<b>2880</b>	<b>100%</b>	<b>1044</b>	<b>100%</b>	<b>197</b>	<b>100%</b>

Fonte: Questionário do CPA

#### 4 - Clareza e Objetividade na exposição do conteúdo

Alternativa	Nº Resp. Total	%	Nº Resp. Unid.	%	Nº Resp. Curso	%
1 - Não se aplica	47	1.63	12	1.15	3	1.52
2 - Insuficiente	98	3.40	34	3.26	3	1.52
3 - Regular	287	9.97	80	7.66	16	8.12
4 - Bom	889	30.87	305	29.21	45	22.84
5 - Ótimo	1031	35.80	498	47.70	93	47.21
Branças ou Nulas	528	18.33	115	11.02	37	18.78
<b>Total Geral</b>	<b>2880</b>	<b>100%</b>	<b>1044</b>	<b>100%</b>	<b>197</b>	<b>100%</b>

Fonte: Questionário do CPA

#### 5 - Preparo e atualização em relação ao conteúdo ministrado

Alternativa	Nº Resp. Total	%	Nº Resp. Unid.	%	Nº Resp. Curso	%
1 - Não se aplica	46	1.60	13	1.25	4	2.03
2 - Insuficiente	85	2.95	28	2.68	3	1.52
3 - Regular	240	8.33	57	5.46	11	5.58
4 - Bom	901	31.28	324	31.03	44	22.34
5 - Ótimo	1078	37.43	505	48.37	98	49.75
Branças ou Nulas	530	18.40	117	11.21	37	18.78
<b>Total Geral</b>	<b>2880</b>	<b>100%</b>	<b>1044</b>	<b>100%</b>	<b>197</b>	<b>100%</b>

Fonte: Questionário do CPA

#### 6 - Relação entre Teoria e Prática

Alternativa	Nº Resp. Total	%	Nº Resp. Unid.	%	Nº Resp. Curso	%
1 - Não se aplica	74	2.57	33	3.16	6	3.05
2 - Insuficiente	96	3.33	29	2.78	4	2.03
3 - Regular	319	11.08	85	8.14	10	5.08
4 - Bom	875	30.38	300	28.74	48	24.37
5 - Ótimo	980	34.03	476	45.59	91	46.19
Branças ou Nulas	536	18.61	121	11.59	38	19.29
<b>Total Geral</b>	<b>2880</b>	<b>100%</b>	<b>1044</b>	<b>100%</b>	<b>197</b>	<b>100%</b>

Fonte: Questionário do CPA

**7 - Atitude do professor frente às perguntas, aos questionamentos, às dúvidas e às proposições dos alunos em sala de aula**

Alternativa	Nº Resp. Total	%	Nº Resp. Unid.	%	Nº Resp. Curso	%
1 - Não se aplica	50	1.74	9	0.86	3	1.52
2 - Insuficiente	75	2.60	24	2.30	1	0.51
3 - Regular	259	8.99	88	8.43	14	7.11
4 - Bom	854	29.65	303	29.02	42	21.32
5 - Ótimo	1107	38.44	500	47.89	98	49.75
Branças ou Nulas	535	18.58	120	11.49	39	19.80
<b>Total Geral</b>	<b>2880</b>	<b>100%</b>	<b>1044</b>	<b>100%</b>	<b>197</b>	<b>100%</b>

Fonte: Questionário do CPA

**8 - Respeito na relação professor/aluno**

Alternativa	Nº Resp. Total	%	Nº Resp. Unid.	%	Nº Resp. Curso	%
1 - Não se aplica	41	1.42	7	0.67	3	1.52
2 - Insuficiente	58	2.01	24	2.30	1	0.51
3 - Regular	167	5.80	60	5.75	10	5.08
4 - Bom	795	27.60	266	25.48	33	16.75
5 - Ótimo	1286	44.65	568	54.41	112	56.85
Branças ou Nulas	533	18.51	119	11.40	38	19.29
<b>Total Geral</b>	<b>2880</b>	<b>100%</b>	<b>1044</b>	<b>100%</b>	<b>197</b>	<b>100%</b>

Fonte: Questionário do CPA

**9 - Apresentação do conteúdo e da metodologia**

Alternativa	Nº Resp. Total	%	Nº Resp. Unid.	%	Nº Resp. Curso	%
1 - Não se aplica	45	1.56	12	1.15	3	1.52
2 - Insuficiente	92	3.19	23	2.20	2	1.02
3 - Regular	233	8.09	63	6.03	16	8.12
4 - Bom	889	30.87	311	29.79	42	21.32
5 - Ótimo	1087	37.74	515	49.33	96	48.73
Branças ou Nulas	534	18.54	120	11.49	38	19.29
<b>Total Geral</b>	<b>2880</b>	<b>100%</b>	<b>1044</b>	<b>100%</b>	<b>197</b>	<b>100%</b>

Fonte: Questionário do CPA

### 10 - Sistemas de avaliação

Alternativa	Nº Resp. Total	%	Nº Resp. Unid.	%	Nº Resp. Curso	%
1 - Não se aplica	47	1.63	15	1.44	4	2.03
2 - Insuficiente	93	3.23	30	2.87	3	1.52
3 - Regular	263	9.13	88	8.43	13	6.60
4 - Bom	1004	34.86	320	30.65	58	29.44
5 - Ótimo	939	32.60	470	45.02	80	40.61
Branças ou Nulas	534	18.54	121	11.59	39	19.80
<b>Total Geral</b>	<b>2880</b>	<b>100%</b>	<b>1044</b>	<b>100%</b>	<b>197</b>	<b>100%</b>

Fonte: Questionário do CPA

### 11 - Retorno dos resultados da avaliação

Alternativa	Nº Resp. Total	%	Nº Resp. Unid.	%	Nº Resp. Curso	%
1 - Não se aplica	59	2.05	24	2.30	4	2.03
2 - Insuficiente	105	3.65	36	3.45	3	1.52
3 - Regular	279	9.69	92	8.81	19	9.64
4 - Bom	974	33.82	334	31.99	54	27.41
5 - Ótimo	928	32.22	441	42.24	79	40.10
Branças ou Nulas	535	18.58	117	11.21	38	19.29
<b>Total Geral</b>	<b>2880</b>	<b>100%</b>	<b>1044</b>	<b>100%</b>	<b>197</b>	<b>100%</b>

Fonte: Questionário do CPA

### 12 - Orientações de estudo visando o aprimoramento do aluno

Alternativa	Nº Resp. Total	%	Nº Resp. Unid.	%	Nº Resp. Curso	%
1 - Não se aplica	60	2.08	18	1.72	3	1.52
2 - Insuficiente	93	3.23	26	2.49	3	1.52
3 - Regular	248	8.61	80	7.66	13	6.60
4 - Bom	910	31.60	328	31.42	49	24.87
5 - Ótimo	1033	35.87	472	45.21	88	44.67
Branças ou Nulas	536	18.61	120	11.49	41	20.81
<b>Total Geral</b>	<b>2880</b>	<b>100%</b>	<b>1044</b>	<b>100%</b>	<b>197</b>	<b>100%</b>

Fonte: Questionário do CPA

### 13 - A participação do professor no curso

Alternativa	Nº Resp. Total	%	Nº Resp. Unid.	%	Nº Resp. Curso	%
1 - Não se aplica	53	1.84	11	1.05	3	1.52
2 - Insuficiente	81	2.81	21	2.01	1	0.51
3 - Regular	210	7.29	72	6.90	12	6.09
4 - Bom	852	29.58	309	29.60	36	18.27
5 - Ótimo	1149	39.90	511	48.95	106	53.81
Branças ou Nulas	535	18.58	120	11.49	39	19.80
<b>Total Geral</b>	<b>2880</b>	<b>100%</b>	<b>1044</b>	<b>100%</b>	<b>197</b>	<b>100%</b>

Fonte: Questionário do CPA

### 14 - A integração do professor com a turma

Alternativa	Nº Resp. Total	%	Nº Resp. Unid.	%	Nº Resp. Curso	%
1 - Não se aplica	47	1.63	8	0.77	3	1.52
2 - Insuficiente	74	2.57	31	2.97	2	1.02
3 - Regular	180	6.25	60	5.75	10	5.08
4 - Bom	906	31.46	320	30.65	38	19.29
5 - Ótimo	1133	39.34	506	48.47	105	53.30
Branças ou Nulas	540	18.75	119	11.40	39	19.80
<b>Total Geral</b>	<b>2880</b>	<b>100%</b>	<b>1044</b>	<b>100%</b>	<b>197</b>	<b>100%</b>

Fonte: Questionário do CPA



## Resultado Geral da ACCU - Avaliação dos componentes curriculares / Disciplinas da Univás - 1º Semestre de 2011 - Fisioterapia

Cada conjunto de barras é constituído da seguinte forma:

- A primeira barra representa a Universidade
- A segunda barra representa a Faculdade
- A terceira barra representa o Curso

### 1 - Sua participação nas atividades do curso/ Componentes Curriculares

Alternativa	Nº Resp. Total	%	Nº Resp. Unid.	%	Nº Resp. Curso	%
1 - Não se aplica	117	2.57	80	4.16	2	1.05
2 - Insuficiente	59	1.30	11	0.57	4	2.09
3 - Regular	174	3.82	48	2.49	14	7.33
4 - Bom	1421	31.20	523	27.17	67	35.08
5 - Ótimo	1999	43.89	1093	56.78	101	52.88
Branças ou Nulas	785	17.23	170	8.83	3	1.57
<b>Total Geral</b>	<b>4555</b>	<b>100%</b>	<b>1925</b>	<b>100%</b>	<b>191</b>	<b>100%</b>

Fonte: Questionário do CPA

### 2 - Sua participação nas aulas/Componentes Curriculares

Alternativa	Nº Resp. Total	%	Nº Resp. Unid.	%	Nº Resp. Curso	%
1 - Não se aplica	116	2.55	79	4.10	1	0.52
2 - Insuficiente	54	1.19	10	0.52	4	2.09
3 - Regular	170	3.73	43	2.23	11	5.76
4 - Bom	1392	30.56	530	27.53	70	36.65
5 - Ótimo	2041	44.81	1096	56.94	102	53.40
Branças ou Nulas	782	17.17	167	8.68	3	1.57
<b>Total Geral</b>	<b>4555</b>	<b>100%</b>	<b>1925</b>	<b>100%</b>	<b>191</b>	<b>100%</b>

Fonte: Questionário do CPA

### 3 - Sua integração com os colegas

Alternativa	Nº Resp. Total	%	Nº Resp. Unid.	%	Nº Resp. Curso	%
1 - Não se aplica	108	2.37	78	4.05	1	0.52
2 - Insuficiente	64	1.41	28	1.45	15	7.85
3 - Regular	160	3.51	55	2.86	9	4.71
4 - Bom	1301	28.56	494	25.66	77	40.31
5 - Ótimo	2136	46.89	1104	57.35	86	45.03
Branças ou Nulas	786	17.26	166	8.62	3	1.57
<b>Total Geral</b>	<b>4555</b>	<b>100%</b>	<b>1925</b>	<b>100%</b>	<b>191</b>	<b>100%</b>

Fonte: Questionário do CPA

#### 4 - Clareza e Objetividade na exposição do conteúdo

Alternativa	Nº Resp. Total	%	Nº Resp. Unid.	%	Nº Resp. Curso	%
1 - Não se aplica	122	2.68	78	4.05	1	0.52
2 - Insuficiente	155	3.40	34	1.77	10	5.24
3 - Regular	390	8.56	112	5.82	23	12.04
4 - Bom	1273	27.95	556	28.88	71	37.17
5 - Ótimo	1826	40.09	978	50.81	83	43.46
Branças ou Nulas	789	17.32	167	8.68	3	1.57
<b>Total Geral</b>	<b>4555</b>	<b>100%</b>	<b>1925</b>	<b>100%</b>	<b>191</b>	<b>100%</b>

Fonte: Questionário do CPA

#### 5 - Preparo e atualização em relação ao conteúdo ministrado

Alternativa	Nº Resp. Total	%	Nº Resp. Unid.	%	Nº Resp. Curso	%
1 - Não se aplica	131	2.88	82	4.26	2	1.05
2 - Insuficiente	154	3.38	33	1.71	7	3.66
3 - Regular	339	7.44	91	4.73	25	13.09
4 - Bom	1238	27.18	533	27.69	69	36.13
5 - Ótimo	1906	41.84	1018	52.88	85	44.50
Branças ou Nulas	787	17.28	168	8.73	3	1.57
<b>Total Geral</b>	<b>4555</b>	<b>100%</b>	<b>1925</b>	<b>100%</b>	<b>191</b>	<b>100%</b>

Fonte: Questionário do CPA

#### 6 - Relação entre Teoria e Prática

Alternativa	Nº Resp. Total	%	Nº Resp. Unid.	%	Nº Resp. Curso	%
1 - Não se aplica	257	5.64	196	10.18	4	2.09
2 - Insuficiente	180	3.95	43	2.23	13	6.81
3 - Regular	418	9.18	134	6.96	32	16.75
4 - Bom	1231	27.03	505	26.23	66	34.55
5 - Ótimo	1680	36.88	879	45.66	73	38.22
Branças ou Nulas	789	17.32	168	8.73	3	1.57
<b>Total Geral</b>	<b>4555</b>	<b>100%</b>	<b>1925</b>	<b>100%</b>	<b>191</b>	<b>100%</b>

Fonte: Questionário do CPA

**7 - Atitude do professor frente às perguntas, aos questionamentos, às dúvidas e às proposições dos alunos em sala de aula**

Alternativa	Nº Resp. Total	%	Nº Resp. Unid.	%	Nº Resp. Curso	%
1 - Não se aplica	124	2.72	80	4.16	2	1.05
2 - Insuficiente	139	3.05	27	1.40	11	5.76
3 - Regular	327	7.18	90	4.68	22	11.52
4 - Bom	1227	26.94	528	27.43	69	36.13
5 - Ótimo	1951	42.83	1032	53.61	84	43.98
Branças ou Nulas	787	17.28	168	8.73	3	1.57
<b>Total Geral</b>	<b>4555</b>	<b>100%</b>	<b>1925</b>	<b>100%</b>	<b>191</b>	<b>100%</b>

Fonte: Questionário do CPA

**8 - Respeito na relação professor/aluno**

Alternativa	Nº Resp. Total	%	Nº Resp. Unid.	%	Nº Resp. Curso	%
1 - Não se aplica	121	2.66	83	4.31	4	2.09
2 - Insuficiente	80	1.76	22	1.14	7	3.66
3 - Regular	231	5.07	69	3.58	19	9.95
4 - Bom	1172	25.73	447	23.22	67	35.08
5 - Ótimo	2157	47.35	1130	58.70	91	47.64
Branças ou Nulas	794	17.43	174	9.04	3	1.57
<b>Total Geral</b>	<b>4555</b>	<b>100%</b>	<b>1925</b>	<b>100%</b>	<b>191</b>	<b>100%</b>

Fonte: Questionário do CPA

**9 - Apresentação do conteúdo e da metodologia**

Alternativa	Nº Resp. Total	%	Nº Resp. Unid.	%	Nº Resp. Curso	%
1 - Não se aplica	143	3.14	88	4.57	2	1.05
2 - Insuficiente	135	2.96	33	1.71	10	5.24
3 - Regular	399	8.76	116	6.03	26	13.61
4 - Bom	1248	27.40	523	27.17	71	37.17
5 - Ótimo	1837	40.33	994	51.64	79	41.36
Branças ou Nulas	793	17.41	171	8.88	3	1.57
<b>Total Geral</b>	<b>4555</b>	<b>100%</b>	<b>1925</b>	<b>100%</b>	<b>191</b>	<b>100%</b>

Fonte: Questionário do CPA

### 10 - Sistemas de avaliação

Alternativa	Nº Resp. Total	%	Nº Resp. Unid.	%	Nº Resp. Curso	%
1 - Não se aplica	144	3.16	92	4.78	3	1.57
2 - Insuficiente	136	2.99	27	1.40	6	3.14
3 - Regular	360	7.90	136	7.06	23	12.04
4 - Bom	1430	31.39	613	31.84	77	40.31
5 - Ótimo	1696	37.23	890	46.23	79	41.36
Branças ou Nulas	789	17.32	167	8.68	3	1.57
<b>Total Geral</b>	<b>4555</b>	<b>100%</b>	<b>1925</b>	<b>100%</b>	<b>191</b>	<b>100%</b>

Fonte: Questionário do CPA

### 11 - Retorno dos resultados da avaliação

Alternativa	Nº Resp. Total	%	Nº Resp. Unid.	%	Nº Resp. Curso	%
1 - Não se aplica	168	3.69	106	5.51	9	4.71
2 - Insuficiente	177	3.89	62	3.22	21	10.99
3 - Regular	392	8.61	161	8.36	32	16.75
4 - Bom	1345	29.53	533	27.69	55	28.80
5 - Ótimo	1683	36.95	894	46.44	71	37.17
Branças ou Nulas	790	17.34	169	8.78	3	1.57
<b>Total Geral</b>	<b>4555</b>	<b>100%</b>	<b>1925</b>	<b>100%</b>	<b>191</b>	<b>100%</b>

Fonte: Questionário do CPA

### 12 - Orientações de estudo visando o aprimoramento do aluno

Alternativa	Nº Resp. Total	%	Nº Resp. Unid.	%	Nº Resp. Curso	%
1 - Não se aplica	149	3.27	91	4.73	3	1.57
2 - Insuficiente	142	3.12	35	1.82	11	5.76
3 - Regular	382	8.39	142	7.38	26	13.61
4 - Bom	1288	28.28	533	27.69	69	36.13
5 - Ótimo	1801	39.54	955	49.61	79	41.36
Branças ou Nulas	793	17.41	169	8.78	3	1.57
<b>Total Geral</b>	<b>4555</b>	<b>100%</b>	<b>1925</b>	<b>100%</b>	<b>191</b>	<b>100%</b>

Fonte: Questionário do CPA

### 13 - A participação do professor no curso

Alternativa	Nº Resp. Total	%	Nº Resp. Unid.	%	Nº Resp. Curso	%
1 - Não se aplica	124	2.72	81	4.21	4	2.09
2 - Insuficiente	115	2.52	24	1.25	6	3.14
3 - Regular	288	6.32	80	4.16	18	9.42
4 - Bom	1244	27.31	530	27.53	76	39.79
5 - Ótimo	1991	43.71	1041	54.08	84	43.98
Branças ou Nulas	793	17.41	169	8.78	3	1.57
<b>Total Geral</b>	<b>4555</b>	<b>100%</b>	<b>1925</b>	<b>100%</b>	<b>191</b>	<b>100%</b>

Fonte: Questionário do CPA

### 14 - A integração do professor com a turma

Alternativa	Nº Resp. Total	%	Nº Resp. Unid.	%	Nº Resp. Curso	%
1 - Não se aplica	122	2.68	82	4.26	5	2.62
2 - Insuficiente	119	2.61	26	1.35	6	3.14
3 - Regular	263	5.77	84	4.36	19	9.95
4 - Bom	1204	26.43	478	24.83	69	36.13
5 - Ótimo	2041	44.81	1080	56.10	89	46.60
Branças ou Nulas	806	17.69	175	9.09	3	1.57
<b>Total Geral</b>	<b>4555</b>	<b>100%</b>	<b>1925</b>	<b>100%</b>	<b>191</b>	<b>100%</b>

Fonte: Questionário do CPA

## Resultado Geral da ACCU - Avaliação dos componentes curriculares / Disciplinas da Univás - 2º Semestre de 2011 - Fisioterapia

Cada conjunto de barras é constituído da seguinte forma:

- A primeira barra representa a Universidade
- A segunda barra representa a Faculdade
- A terceira barra representa o Curso

### 1 - Sua participação nas atividades do curso/ Componentes Curriculares

Alternativa	Nº Resp. Total	%	Nº Resp. Unid.	%	Nº Resp. Curso	%
1 - Não se aplica	31	1.08	6	0.57	0	0.00
2 - Insuficiente	27	0.94	5	0.48	0	0.00
3 - Regular	161	5.59	33	3.16	2	5.56
4 - Bom	1024	35.56	313	29.98	21	58.33
5 - Ótimo	1108	38.47	570	54.60	12	33.33
Branças ou Nulas	529	18.37	117	11.21	1	2.78
<b>Total Geral</b>	<b>2880</b>	<b>100%</b>	<b>1044</b>	<b>100%</b>	<b>36</b>	<b>100%</b>

Fonte: Questionário do CPA

### 2 - Sua participação nas aulas/Componentes Curriculares

Alternativa	Nº Resp. Total	%	Nº Resp. Unid.	%	Nº Resp. Curso	%
1 - Não se aplica	33	1.15	6	0.57	0	0.00
2 - Insuficiente	20	0.69	3	0.29	0	0.00
3 - Regular	145	5.03	30	2.87	2	5.56
4 - Bom	1024	35.56	299	28.64	24	66.67
5 - Ótimo	1127	39.13	588	56.32	9	25.00
Branças ou Nulas	531	18.44	118	11.30	1	2.78
<b>Total Geral</b>	<b>2880</b>	<b>100%</b>	<b>1044</b>	<b>100%</b>	<b>36</b>	<b>100%</b>

Fonte: Questionário do CPA

### 3 - Sua integração com os colegas

Alternativa	Nº Resp. Total	%	Nº Resp. Unid.	%	Nº Resp. Curso	%
1 - Não se aplica	32	1.11	6	0.57	0	0.00
2 - Insuficiente	21	0.73	10	0.96	0	0.00
3 - Regular	85	2.95	24	2.30	1	2.78
4 - Bom	869	30.17	274	26.25	21	58.33
5 - Ótimo	1340	46.53	611	58.52	13	36.11
Branças ou Nulas	533	18.51	119	11.40	1	2.78
<b>Total Geral</b>	<b>2880</b>	<b>100%</b>	<b>1044</b>	<b>100%</b>	<b>36</b>	<b>100%</b>

Fonte: Questionário do CPA

#### 4 - Clareza e Objetividade na exposição do conteúdo

Alternativa	Nº Resp. Total	%	Nº Resp. Unid.	%	Nº Resp. Curso	%
1 - Não se aplica	47	1.63	12	1.15	2	5.56
2 - Insuficiente	98	3.40	34	3.26	8	22.22
3 - Regular	287	9.97	80	7.66	2	5.56
4 - Bom	889	30.87	305	29.21	9	25.00
5 - Ótimo	1031	35.80	498	47.70	14	38.89
Branças ou Nulas	528	18.33	115	11.02	1	2.78
<b>Total Geral</b>	<b>2880</b>	<b>100%</b>	<b>1044</b>	<b>100%</b>	<b>36</b>	<b>100%</b>

Fonte: Questionário do CPA

#### 5 - Preparo e atualização em relação ao conteúdo ministrado

Alternativa	Nº Resp. Total	%	Nº Resp. Unid.	%	Nº Resp. Curso	%
1 - Não se aplica	46	1.60	13	1.25	4	11.11
2 - Insuficiente	85	2.95	28	2.68	2	5.56
3 - Regular	240	8.33	57	5.46	5	13.89
4 - Bom	901	31.28	324	31.03	9	25.00
5 - Ótimo	1078	37.43	505	48.37	15	41.67
Branças ou Nulas	530	18.40	117	11.21	1	2.78
<b>Total Geral</b>	<b>2880</b>	<b>100%</b>	<b>1044</b>	<b>100%</b>	<b>36</b>	<b>100%</b>

Fonte: Questionário do CPA

#### 6 - Relação entre Teoria e Prática

Alternativa	Nº Resp. Total	%	Nº Resp. Unid.	%	Nº Resp. Curso	%
1 - Não se aplica	74	2.57	33	3.16	1	2.78
2 - Insuficiente	96	3.33	29	2.78	3	8.33
3 - Regular	319	11.08	85	8.14	9	25.00
4 - Bom	875	30.38	300	28.74	10	27.78
5 - Ótimo	980	34.03	476	45.59	12	33.33
Branças ou Nulas	536	18.61	121	11.59	1	2.78
<b>Total Geral</b>	<b>2880</b>	<b>100%</b>	<b>1044</b>	<b>100%</b>	<b>36</b>	<b>100%</b>

Fonte: Questionário do CPA

**7 - Atitude do professor frente às perguntas, aos questionamentos, às dúvidas e às proposições dos alunos em sala de aula**

Alternativa	Nº Resp. Total	%	Nº Resp. Unid.	%	Nº Resp. Curso	%
1 - Não se aplica	50	1.74	9	0.86	0	0.00
2 - Insuficiente	75	2.60	24	2.30	2	5.56
3 - Regular	259	8.99	88	8.43	10	27.78
4 - Bom	854	29.65	303	29.02	15	41.67
5 - Ótimo	1107	38.44	500	47.89	8	22.22
Branças ou Nulas	535	18.58	120	11.49	1	2.78
<b>Total Geral</b>	<b>2880</b>	<b>100%</b>	<b>1044</b>	<b>100%</b>	<b>36</b>	<b>100%</b>

Fonte: Questionário do CPA

**8 - Respeito na relação professor/aluno**

Alternativa	Nº Resp. Total	%	Nº Resp. Unid.	%	Nº Resp. Curso	%
1 - Não se aplica	41	1.42	7	0.67	0	0.00
2 - Insuficiente	58	2.01	24	2.30	2	5.56
3 - Regular	167	5.80	60	5.75	7	19.44
4 - Bom	795	27.60	266	25.48	15	41.67
5 - Ótimo	1286	44.65	568	54.41	11	30.56
Branças ou Nulas	533	18.51	119	11.40	1	2.78
<b>Total Geral</b>	<b>2880</b>	<b>100%</b>	<b>1044</b>	<b>100%</b>	<b>36</b>	<b>100%</b>

Fonte: Questionário do CPA

**9 - Apresentação do conteúdo e da metodologia**

Alternativa	Nº Resp. Total	%	Nº Resp. Unid.	%	Nº Resp. Curso	%
1 - Não se aplica	45	1.56	12	1.15	3	8.33
2 - Insuficiente	92	3.19	23	2.20	4	11.11
3 - Regular	233	8.09	63	6.03	5	13.89
4 - Bom	889	30.87	311	29.79	9	25.00
5 - Ótimo	1087	37.74	515	49.33	14	38.89
Branças ou Nulas	534	18.54	120	11.49	1	2.78
<b>Total Geral</b>	<b>2880</b>	<b>100%</b>	<b>1044</b>	<b>100%</b>	<b>36</b>	<b>100%</b>

Fonte: Questionário do CPA



### 10 - Sistemas de avaliação

Alternativa	Nº Resp. Total	%	Nº Resp. Unid.	%	Nº Resp. Curso	%
1 - Não se aplica	47	1.63	15	1.44	0	0.00
2 - Insuficiente	93	3.23	30	2.87	7	19.44
3 - Regular	263	9.13	88	8.43	7	19.44
4 - Bom	1004	34.86	320	30.65	8	22.22
5 - Ótimo	939	32.60	470	45.02	13	36.11
Branças ou Nulas	534	18.54	121	11.59	1	2.78
<b>Total Geral</b>	<b>2880</b>	<b>100%</b>	<b>1044</b>	<b>100%</b>	<b>36</b>	<b>100%</b>

Fonte: Questionário do CPA

### 11 - Retorno dos resultados da avaliação

Alternativa	Nº Resp. Total	%	Nº Resp. Unid.	%	Nº Resp. Curso	%
1 - Não se aplica	59	2.05	24	2.30	1	2.78
2 - Insuficiente	105	3.65	36	3.45	8	22.22
3 - Regular	279	9.69	92	8.81	8	22.22
4 - Bom	974	33.82	334	31.99	6	16.67
5 - Ótimo	928	32.22	441	42.24	12	33.33
Branças ou Nulas	535	18.58	117	11.21	1	2.78
<b>Total Geral</b>	<b>2880</b>	<b>100%</b>	<b>1044</b>	<b>100%</b>	<b>36</b>	<b>100%</b>

Fonte: Questionário do CPA

### 12 - Orientações de estudo visando o aprimoramento do aluno

Alternativa	Nº Resp. Total	%	Nº Resp. Unid.	%	Nº Resp. Curso	%
1 - Não se aplica	60	2.08	18	1.72	6	16.67
2 - Insuficiente	93	3.23	26	2.49	4	11.11
3 - Regular	248	8.61	80	7.66	11	30.56
4 - Bom	910	31.60	328	31.42	5	13.89
5 - Ótimo	1033	35.87	472	45.21	9	25.00
Branças ou Nulas	536	18.61	120	11.49	1	2.78
<b>Total Geral</b>	<b>2880</b>	<b>100%</b>	<b>1044</b>	<b>100%</b>	<b>36</b>	<b>100%</b>

Fonte: Questionário do CPA

### 13 - A participação do professor no curso

Alternativa	Nº Resp. Total	%	Nº Resp. Unid.	%	Nº Resp. Curso	%
1 - Não se aplica	53	1.84	11	1.05	0	0.00
2 - Insuficiente	81	2.81	21	2.01	5	13.89
3 - Regular	210	7.29	72	6.90	8	22.22
4 - Bom	852	29.58	309	29.60	11	30.56
5 - Ótimo	1149	39.90	511	48.95	11	30.56
Branças ou Nulas	535	18.58	120	11.49	1	2.78
<b>Total Geral</b>	<b>2880</b>	<b>100%</b>	<b>1044</b>	<b>100%</b>	<b>36</b>	<b>100%</b>

Fonte: Questionário do CPA

### 14 - A integração do professor com a turma

Alternativa	Nº Resp. Total	%	Nº Resp. Unid.	%	Nº Resp. Curso	%
1 - Não se aplica	47	1.63	8	0.77	0	0.00
2 - Insuficiente	74	2.57	31	2.97	6	16.67
3 - Regular	180	6.25	60	5.75	5	13.89
4 - Bom	906	31.46	320	30.65	15	41.67
5 - Ótimo	1133	39.34	506	48.47	9	25.00
Branças ou Nulas	540	18.75	119	11.40	1	2.78
<b>Total Geral</b>	<b>2880</b>	<b>100%</b>	<b>1044</b>	<b>100%</b>	<b>36</b>	<b>100%</b>

Fonte: Questionário do CPA

## Resultado Geral da ACCU - Avaliação dos componentes curriculares / Disciplinas da Univás - 1º Semestre de 2011 - História

Cada conjunto de barras é constituído da seguinte forma:

- A primeira barra representa a Universidade
- A segunda barra representa a Faculdade
- A terceira barra representa o Curso

### 1 - Sua participação nas atividades do curso/ Componentes Curriculares

Alternativa	Nº Resp. Total	%	Nº Resp. Unid.	%	Nº Resp. Curso	%
1 - Não se aplica	117	2.57	37	1.41	1	0.79
2 - Insuficiente	59	1.30	48	1.83	2	1.57
3 - Regular	174	3.82	126	4.79	3	2.36
4 - Bom	1421	31.20	898	34.14	33	25.98
5 - Ótimo	1999	43.89	906	34.45	88	69.29
Branças ou Nulas	785	17.23	615	23.38	0	0.00
<b>Total Geral</b>	<b>4555</b>	<b>100%</b>	<b>2630</b>	<b>100%</b>	<b>127</b>	<b>100%</b>

Fonte: Questionário do CPA

### 2 - Sua participação nas aulas/Componentes Curriculares

Alternativa	Nº Resp. Total	%	Nº Resp. Unid.	%	Nº Resp. Curso	%
1 - Não se aplica	116	2.55	37	1.41	3	2.36
2 - Insuficiente	54	1.19	44	1.67	3	2.36
3 - Regular	170	3.73	127	4.83	3	2.36
4 - Bom	1392	30.56	862	32.78	30	23.62
5 - Ótimo	2041	44.81	945	35.93	88	69.29
Branças ou Nulas	782	17.17	615	23.38	0	0.00
<b>Total Geral</b>	<b>4555</b>	<b>100%</b>	<b>2630</b>	<b>100%</b>	<b>127</b>	<b>100%</b>

Fonte: Questionário do CPA

### 3 - Sua integração com os colegas

Alternativa	Nº Resp. Total	%	Nº Resp. Unid.	%	Nº Resp. Curso	%
1 - Não se aplica	108	2.37	30	1.14	1	0.79
2 - Insuficiente	64	1.41	36	1.37	3	2.36
3 - Regular	160	3.51	105	3.99	3	2.36
4 - Bom	1301	28.56	807	30.68	25	19.69
5 - Ótimo	2136	46.89	1032	39.24	95	74.80
Branças ou Nulas	786	17.26	620	23.57	0	0.00
<b>Total Geral</b>	<b>4555</b>	<b>100%</b>	<b>2630</b>	<b>100%</b>	<b>127</b>	<b>100%</b>

Fonte: Questionário do CPA

#### 4 - Clareza e Objetividade na exposição do conteúdo

Alternativa	Nº Resp. Total	%	Nº Resp. Unid.	%	Nº Resp. Curso	%
1 - Não se aplica	122	2.68	44	1.67	6	4.72
2 - Insuficiente	155	3.40	121	4.60	6	4.72
3 - Regular	390	8.56	278	10.57	15	11.81
4 - Bom	1273	27.95	717	27.26	37	29.13
5 - Ótimo	1826	40.09	848	32.24	63	49.61
Branças ou Nulas	789	17.32	622	23.65	0	0.00
<b>Total Geral</b>	<b>4555</b>	<b>100%</b>	<b>2630</b>	<b>100%</b>	<b>127</b>	<b>100%</b>

Fonte: Questionário do CPA

#### 5 - Preparo e atualização em relação ao conteúdo ministrado

Alternativa	Nº Resp. Total	%	Nº Resp. Unid.	%	Nº Resp. Curso	%
1 - Não se aplica	131	2.88	49	1.86	8	6.30
2 - Insuficiente	154	3.38	121	4.60	7	5.51
3 - Regular	339	7.44	248	9.43	11	8.66
4 - Bom	1238	27.18	705	26.81	31	24.41
5 - Ótimo	1906	41.84	888	33.76	70	55.12
Branças ou Nulas	787	17.28	619	23.54	0	0.00
<b>Total Geral</b>	<b>4555</b>	<b>100%</b>	<b>2630</b>	<b>100%</b>	<b>127</b>	<b>100%</b>

Fonte: Questionário do CPA

#### 6 - Relação entre Teoria e Prática

Alternativa	Nº Resp. Total	%	Nº Resp. Unid.	%	Nº Resp. Curso	%
1 - Não se aplica	257	5.64	61	2.32	8	6.30
2 - Insuficiente	180	3.95	137	5.21	7	5.51
3 - Regular	418	9.18	284	10.80	13	10.24
4 - Bom	1231	27.03	726	27.60	43	33.86
5 - Ótimo	1680	36.88	801	30.46	56	44.09
Branças ou Nulas	789	17.32	621	23.61	0	0.00
<b>Total Geral</b>	<b>4555</b>	<b>100%</b>	<b>2630</b>	<b>100%</b>	<b>127</b>	<b>100%</b>

Fonte: Questionário do CPA

**7 - Atitude do professor frente às perguntas, aos questionamentos, às dúvidas e às proposições dos alunos em sala de aula**

Alternativa	Nº Resp. Total	%	Nº Resp. Unid.	%	Nº Resp. Curso	%
1 - Não se aplica	124	2.72	44	1.67	6	4.72
2 - Insuficiente	139	3.05	112	4.26	7	5.51
3 - Regular	327	7.18	237	9.01	8	6.30
4 - Bom	1227	26.94	699	26.58	38	29.92
5 - Ótimo	1951	42.83	919	34.94	68	53.54
Branças ou Nulas	787	17.28	619	23.54	0	0.00
<b>Total Geral</b>	<b>4555</b>	<b>100%</b>	<b>2630</b>	<b>100%</b>	<b>127</b>	<b>100%</b>

Fonte: Questionário do CPA

**8 - Respeito na relação professor/aluno**

Alternativa	Nº Resp. Total	%	Nº Resp. Unid.	%	Nº Resp. Curso	%
1 - Não se aplica	121	2.66	38	1.44	2	1.57
2 - Insuficiente	80	1.76	58	2.21	2	1.57
3 - Regular	231	5.07	162	6.16	8	6.30
4 - Bom	1172	25.73	725	27.57	24	18.90
5 - Ótimo	2157	47.35	1027	39.05	91	71.65
Branças ou Nulas	794	17.43	620	23.57	0	0.00
<b>Total Geral</b>	<b>4555</b>	<b>100%</b>	<b>2630</b>	<b>100%</b>	<b>127</b>	<b>100%</b>

Fonte: Questionário do CPA

**9 - Apresentação do conteúdo e da metodologia**

Alternativa	Nº Resp. Total	%	Nº Resp. Unid.	%	Nº Resp. Curso	%
1 - Não se aplica	143	3.14	55	2.09	11	8.66
2 - Insuficiente	135	2.96	102	3.88	4	3.15
3 - Regular	399	8.76	283	10.76	13	10.24
4 - Bom	1248	27.40	725	27.57	36	28.35
5 - Ótimo	1837	40.33	843	32.05	63	49.61
Branças ou Nulas	793	17.41	622	23.65	0	0.00
<b>Total Geral</b>	<b>4555</b>	<b>100%</b>	<b>2630</b>	<b>100%</b>	<b>127</b>	<b>100%</b>

Fonte: Questionário do CPA

### 10 - Sistemas de avaliação

Alternativa	Nº Resp. Total	%	Nº Resp. Unid.	%	Nº Resp. Curso	%
1 - Não se aplica	144	3.16	52	1.98	5	3.94
2 - Insuficiente	136	2.99	109	4.14	5	3.94
3 - Regular	360	7.90	224	8.52	15	11.81
4 - Bom	1430	31.39	817	31.06	50	39.37
5 - Ótimo	1696	37.23	806	30.65	52	40.94
Branças ou Nulas	789	17.32	622	23.65	0	0.00
<b>Total Geral</b>	<b>4555</b>	<b>100%</b>	<b>2630</b>	<b>100%</b>	<b>127</b>	<b>100%</b>

Fonte: Questionário do CPA

### 11 - Retorno dos resultados da avaliação

Alternativa	Nº Resp. Total	%	Nº Resp. Unid.	%	Nº Resp. Curso	%
1 - Não se aplica	168	3.69	62	2.36	6	4.72
2 - Insuficiente	177	3.89	115	4.37	5	3.94
3 - Regular	392	8.61	231	8.78	20	15.75
4 - Bom	1345	29.53	812	30.87	44	34.65
5 - Ótimo	1683	36.95	789	30.00	52	40.94
Branças ou Nulas	790	17.34	621	23.61	0	0.00
<b>Total Geral</b>	<b>4555</b>	<b>100%</b>	<b>2630</b>	<b>100%</b>	<b>127</b>	<b>100%</b>

Fonte: Questionário do CPA

### 12 - Orientações de estudo visando o aprimoramento do aluno

Alternativa	Nº Resp. Total	%	Nº Resp. Unid.	%	Nº Resp. Curso	%
1 - Não se aplica	149	3.27	58	2.21	7	5.51
2 - Insuficiente	142	3.12	107	4.07	6	4.72
3 - Regular	382	8.39	240	9.13	8	6.30
4 - Bom	1288	28.28	755	28.71	44	34.65
5 - Ótimo	1801	39.54	846	32.17	62	48.82
Branças ou Nulas	793	17.41	624	23.73	0	0.00
<b>Total Geral</b>	<b>4555</b>	<b>100%</b>	<b>2630</b>	<b>100%</b>	<b>127</b>	<b>100%</b>

Fonte: Questionário do CPA

### 13 - A participação do professor no curso

Alternativa	Nº Resp. Total	%	Nº Resp. Unid.	%	Nº Resp. Curso	%
1 - Não se aplica	124	2.72	43	1.63	4	3.15
2 - Insuficiente	115	2.52	91	3.46	4	3.15
3 - Regular	288	6.32	208	7.91	8	6.30
4 - Bom	1244	27.31	714	27.15	27	21.26
5 - Ótimo	1991	43.71	950	36.12	83	65.35
Branças ou Nulas	793	17.41	624	23.73	1	0.79
<b>Total Geral</b>	<b>4555</b>	<b>100%</b>	<b>2630</b>	<b>100%</b>	<b>127</b>	<b>100%</b>

Fonte: Questionário do CPA

### 14 - A integração do professor com a turma

Alternativa	Nº Resp. Total	%	Nº Resp. Unid.	%	Nº Resp. Curso	%
1 - Não se aplica	122	2.68	40	1.52	5	3.94
2 - Insuficiente	119	2.61	93	3.54	7	5.51
3 - Regular	263	5.77	179	6.81	6	4.72
4 - Bom	1204	26.43	726	27.60	24	18.90
5 - Ótimo	2041	44.81	961	36.54	84	66.14
Branças ou Nulas	806	17.69	631	23.99	1	0.79
<b>Total Geral</b>	<b>4555</b>	<b>100%</b>	<b>2630</b>	<b>100%</b>	<b>127</b>	<b>100%</b>

Fonte: Questionário do CPA

## Resultado Geral da ACCU - Avaliação dos componentes curriculares / Disciplinas da Univás - 2º Semestre de 2011 - História

Cada conjunto de barras é constituído da seguinte forma:

- A primeira barra representa a Universidade
- A segunda barra representa a Faculdade
- A terceira barra representa o Curso

### 1 - Sua participação nas atividades do curso/ Componentes Curriculares

Alternativa	Nº Resp. Total	%	Nº Resp. Unid.	%	Nº Resp. Curso	%
1 - Não se aplica	31	1.08	22	1.21	0	0.00
2 - Insuficiente	27	0.94	22	1.21	1	1.30
3 - Regular	161	5.59	128	7.02	2	2.60
4 - Bom	1024	35.56	709	38.87	20	25.97
5 - Ótimo	1108	38.47	531	29.11	54	70.13
Branças ou Nulas	529	18.37	412	22.59	0	0.00
<b>Total Geral</b>	<b>2880</b>	<b>100%</b>	<b>1824</b>	<b>100%</b>	<b>77</b>	<b>100%</b>

Fonte: Questionário do CPA

### 2 - Sua participação nas aulas/Componentes Curriculares

Alternativa	Nº Resp. Total	%	Nº Resp. Unid.	%	Nº Resp. Curso	%
1 - Não se aplica	33	1.15	23	1.26	0	0.00
2 - Insuficiente	20	0.69	17	0.93	1	1.30
3 - Regular	145	5.03	115	6.30	2	2.60
4 - Bom	1024	35.56	723	39.64	23	29.87
5 - Ótimo	1127	39.13	533	29.22	51	66.23
Branças ou Nulas	531	18.44	413	22.64	0	0.00
<b>Total Geral</b>	<b>2880</b>	<b>100%</b>	<b>1824</b>	<b>100%</b>	<b>77</b>	<b>100%</b>

Fonte: Questionário do CPA

### 3 - Sua integração com os colegas

Alternativa	Nº Resp. Total	%	Nº Resp. Unid.	%	Nº Resp. Curso	%
1 - Não se aplica	32	1.11	22	1.21	0	0.00
2 - Insuficiente	21	0.73	11	0.60	0	0.00
3 - Regular	85	2.95	61	3.34	2	2.60
4 - Bom	869	30.17	594	32.57	21	27.27
5 - Ótimo	1340	46.53	722	39.58	54	70.13
Branças ou Nulas	533	18.51	414	22.70	0	0.00
<b>Total Geral</b>	<b>2880</b>	<b>100%</b>	<b>1824</b>	<b>100%</b>	<b>77</b>	<b>100%</b>

Fonte: Questionário do CPA



#### 4 - Clareza e Objetividade na exposição do conteúdo

Alternativa	Nº Resp. Total	%	Nº Resp. Unid.	%	Nº Resp. Curso	%
1 - Não se aplica	47	1.63	31	1.70	1	1.30
2 - Insuficiente	98	3.40	64	3.51	1	1.30
3 - Regular	287	9.97	207	11.35	5	6.49
4 - Bom	889	30.87	578	31.69	31	40.26
5 - Ótimo	1031	35.80	531	29.11	39	50.65
Branças ou Nulas	528	18.33	413	22.64	0	0.00
<b>Total Geral</b>	<b>2880</b>	<b>100%</b>	<b>1824</b>	<b>100%</b>	<b>77</b>	<b>100%</b>

Fonte: Questionário do CPA

#### 5 - Preparo e atualização em relação ao conteúdo ministrado

Alternativa	Nº Resp. Total	%	Nº Resp. Unid.	%	Nº Resp. Curso	%
1 - Não se aplica	46	1.60	29	1.59	1	1.30
2 - Insuficiente	85	2.95	57	3.13	0	0.00
3 - Regular	240	8.33	183	10.03	7	9.09
4 - Bom	901	31.28	573	31.41	29	37.66
5 - Ótimo	1078	37.43	569	31.20	40	51.95
Branças ou Nulas	530	18.40	413	22.64	0	0.00
<b>Total Geral</b>	<b>2880</b>	<b>100%</b>	<b>1824</b>	<b>100%</b>	<b>77</b>	<b>100%</b>

Fonte: Questionário do CPA

#### 6 - Relação entre Teoria e Prática

Alternativa	Nº Resp. Total	%	Nº Resp. Unid.	%	Nº Resp. Curso	%
1 - Não se aplica	74	2.57	37	2.03	1	1.30
2 - Insuficiente	96	3.33	67	3.67	0	0.00
3 - Regular	319	11.08	234	12.83	7	9.09
4 - Bom	875	30.38	569	31.20	32	41.56
5 - Ótimo	980	34.03	502	27.52	37	48.05
Branças ou Nulas	536	18.61	415	22.75	0	0.00
<b>Total Geral</b>	<b>2880</b>	<b>100%</b>	<b>1824</b>	<b>100%</b>	<b>77</b>	<b>100%</b>

Fonte: Questionário do CPA

**7 - Atitude do professor frente às perguntas, aos questionamentos, às dúvidas e às proposições dos alunos em sala de aula**

Alternativa	Nº Resp. Total	%	Nº Resp. Unid.	%	Nº Resp. Curso	%
1 - Não se aplica	50	1.74	37	2.03	1	1.30
2 - Insuficiente	75	2.60	51	2.80	1	1.30
3 - Regular	259	8.99	171	9.38	6	7.79
4 - Bom	854	29.65	547	29.99	26	33.77
5 - Ótimo	1107	38.44	603	33.06	43	55.84
Branças ou Nulas	535	18.58	415	22.75	0	0.00
<b>Total Geral</b>	<b>2880</b>	<b>100%</b>	<b>1824</b>	<b>100%</b>	<b>77</b>	<b>100%</b>

Fonte: Questionário do CPA

**8 - Respeito na relação professor/aluno**

Alternativa	Nº Resp. Total	%	Nº Resp. Unid.	%	Nº Resp. Curso	%
1 - Não se aplica	41	1.42	30	1.64	1	1.30
2 - Insuficiente	58	2.01	34	1.86	1	1.30
3 - Regular	167	5.80	107	5.87	5	6.49
4 - Bom	795	27.60	525	28.78	23	29.87
5 - Ótimo	1286	44.65	714	39.14	46	59.74
Branças ou Nulas	533	18.51	414	22.70	1	1.30
<b>Total Geral</b>	<b>2880</b>	<b>100%</b>	<b>1824</b>	<b>100%</b>	<b>77</b>	<b>100%</b>

Fonte: Questionário do CPA

**9 - Apresentação do conteúdo e da metodologia**

Alternativa	Nº Resp. Total	%	Nº Resp. Unid.	%	Nº Resp. Curso	%
1 - Não se aplica	45	1.56	29	1.59	1	1.30
2 - Insuficiente	92	3.19	69	3.78	1	1.30
3 - Regular	233	8.09	170	9.32	7	9.09
4 - Bom	889	30.87	572	31.36	25	32.47
5 - Ótimo	1087	37.74	570	31.25	43	55.84
Branças ou Nulas	534	18.54	414	22.70	0	0.00
<b>Total Geral</b>	<b>2880</b>	<b>100%</b>	<b>1824</b>	<b>100%</b>	<b>77</b>	<b>100%</b>

Fonte: Questionário do CPA

### 10 - Sistemas de avaliação

Alternativa	Nº Resp. Total	%	Nº Resp. Unid.	%	Nº Resp. Curso	%
1 - Não se aplica	47	1.63	28	1.54	0	0.00
2 - Insuficiente	93	3.23	63	3.45	2	2.60
3 - Regular	263	9.13	175	9.59	7	9.09
4 - Bom	1004	34.86	677	37.12	29	37.66
5 - Ótimo	939	32.60	468	25.66	39	50.65
Branças ou Nulas	534	18.54	413	22.64	0	0.00
<b>Total Geral</b>	<b>2880</b>	<b>100%</b>	<b>1824</b>	<b>100%</b>	<b>77</b>	<b>100%</b>

Fonte: Questionário do CPA

### 11 - Retorno dos resultados da avaliação

Alternativa	Nº Resp. Total	%	Nº Resp. Unid.	%	Nº Resp. Curso	%
1 - Não se aplica	59	2.05	31	1.70	0	0.00
2 - Insuficiente	105	3.65	69	3.78	1	1.30
3 - Regular	279	9.69	187	10.25	7	9.09
4 - Bom	974	33.82	633	34.70	28	36.36
5 - Ótimo	928	32.22	486	26.64	41	53.25
Branças ou Nulas	535	18.58	418	22.92	0	0.00
<b>Total Geral</b>	<b>2880</b>	<b>100%</b>	<b>1824</b>	<b>100%</b>	<b>77</b>	<b>100%</b>

Fonte: Questionário do CPA

### 12 - Orientações de estudo visando o aprimoramento do aluno

Alternativa	Nº Resp. Total	%	Nº Resp. Unid.	%	Nº Resp. Curso	%
1 - Não se aplica	60	2.08	38	2.08	1	1.30
2 - Insuficiente	93	3.23	67	3.67	0	0.00
3 - Regular	248	8.61	168	9.21	5	6.49
4 - Bom	910	31.60	575	31.52	28	36.36
5 - Ótimo	1033	35.87	560	30.70	43	55.84
Branças ou Nulas	536	18.61	416	22.81	0	0.00
<b>Total Geral</b>	<b>2880</b>	<b>100%</b>	<b>1824</b>	<b>100%</b>	<b>77</b>	<b>100%</b>

Fonte: Questionário do CPA

### 13 - A participação do professor no curso

Alternativa	Nº Resp. Total	%	Nº Resp. Unid.	%	Nº Resp. Curso	%
1 - Não se aplica	53	1.84	38	2.08	1	1.30
2 - Insuficiente	81	2.81	60	3.29	1	1.30
3 - Regular	210	7.29	138	7.57	6	7.79
4 - Bom	852	29.58	537	29.44	23	29.87
5 - Ótimo	1149	39.90	636	34.87	46	59.74
Branças ou Nulas	535	18.58	415	22.75	0	0.00
<b>Total Geral</b>	<b>2880</b>	<b>100%</b>	<b>1824</b>	<b>100%</b>	<b>77</b>	<b>100%</b>

Fonte: Questionário do CPA

### 14 - A integração do professor com a turma

Alternativa	Nº Resp. Total	%	Nº Resp. Unid.	%	Nº Resp. Curso	%
1 - Não se aplica	47	1.63	35	1.92	1	1.30
2 - Insuficiente	74	2.57	43	2.36	1	1.30
3 - Regular	180	6.25	120	6.58	4	5.19
4 - Bom	906	31.46	580	31.80	26	33.77
5 - Ótimo	1133	39.34	625	34.27	45	58.44
Branças ou Nulas	540	18.75	421	23.08	0	0.00
<b>Total Geral</b>	<b>2880</b>	<b>100%</b>	<b>1824</b>	<b>100%</b>	<b>77</b>	<b>100%</b>

Fonte: Questionário do CPA

## Resultado Geral da ACCU - Avaliação dos componentes curriculares / Disciplinas da Univás - 1º Semestre de 2011 - Jornalismo

Cada conjunto de barras é constituído da seguinte forma:

- A primeira barra representa a Universidade
- A segunda barra representa a Faculdade
- A terceira barra representa o Curso

### 1 - Sua participação nas atividades do curso/ Componentes Curriculares

Alternativa	Nº Resp. Total	%	Nº Resp. Unid.	%	Nº Resp. Curso	%
1 - Não se aplica	117	2.57	37	1.41	0	0.00
2 - Insuficiente	59	1.30	48	1.83	2	2.11
3 - Regular	174	3.82	126	4.79	7	7.37
4 - Bom	1421	31.20	898	34.14	22	23.16
5 - Ótimo	1999	43.89	906	34.45	48	50.53
Branças ou Nulas	785	17.23	615	23.38	16	16.84
<b>Total Geral</b>	<b>4555</b>	<b>100%</b>	<b>2630</b>	<b>100%</b>	<b>95</b>	<b>100%</b>

Fonte: Questionário do CPA

### 2 - Sua participação nas aulas/Componentes Curriculares

Alternativa	Nº Resp. Total	%	Nº Resp. Unid.	%	Nº Resp. Curso	%
1 - Não se aplica	116	2.55	37	1.41	0	0.00
2 - Insuficiente	54	1.19	44	1.67	2	2.11
3 - Regular	170	3.73	127	4.83	8	8.42
4 - Bom	1392	30.56	862	32.78	22	23.16
5 - Ótimo	2041	44.81	945	35.93	47	49.47
Branças ou Nulas	782	17.17	615	23.38	16	16.84
<b>Total Geral</b>	<b>4555</b>	<b>100%</b>	<b>2630</b>	<b>100%</b>	<b>95</b>	<b>100%</b>

Fonte: Questionário do CPA

### 3 - Sua integração com os colegas

Alternativa	Nº Resp. Total	%	Nº Resp. Unid.	%	Nº Resp. Curso	%
1 - Não se aplica	108	2.37	30	1.14	0	0.00
2 - Insuficiente	64	1.41	36	1.37	0	0.00
3 - Regular	160	3.51	105	3.99	4	4.21
4 - Bom	1301	28.56	807	30.68	10	10.53
5 - Ótimo	2136	46.89	1032	39.24	65	68.42
Branças ou Nulas	786	17.26	620	23.57	16	16.84
<b>Total Geral</b>	<b>4555</b>	<b>100%</b>	<b>2630</b>	<b>100%</b>	<b>95</b>	<b>100%</b>

Fonte: Questionário do CPA

#### 4 - Clareza e Objetividade na exposição do conteúdo

Alternativa	Nº Resp. Total	%	Nº Resp. Unid.	%	Nº Resp. Curso	%
1 - Não se aplica	122	2.68	44	1.67	1	1.05
2 - Insuficiente	155	3.40	121	4.60	5	5.26
3 - Regular	390	8.56	278	10.57	16	16.84
4 - Bom	1273	27.95	717	27.26	16	16.84
5 - Ótimo	1826	40.09	848	32.24	41	43.16
Branças ou Nulas	789	17.32	622	23.65	16	16.84
<b>Total Geral</b>	<b>4555</b>	<b>100%</b>	<b>2630</b>	<b>100%</b>	<b>95</b>	<b>100%</b>

Fonte: Questionário do CPA

#### 5 - Preparo e atualização em relação ao conteúdo ministrado

Alternativa	Nº Resp. Total	%	Nº Resp. Unid.	%	Nº Resp. Curso	%
1 - Não se aplica	131	2.88	49	1.86	1	1.05
2 - Insuficiente	154	3.38	121	4.60	9	9.47
3 - Regular	339	7.44	248	9.43	12	12.63
4 - Bom	1238	27.18	705	26.81	14	14.74
5 - Ótimo	1906	41.84	888	33.76	42	44.21
Branças ou Nulas	787	17.28	619	23.54	17	17.89
<b>Total Geral</b>	<b>4555</b>	<b>100%</b>	<b>2630</b>	<b>100%</b>	<b>95</b>	<b>100%</b>

Fonte: Questionário do CPA

#### 6 - Relação entre Teoria e Prática

Alternativa	Nº Resp. Total	%	Nº Resp. Unid.	%	Nº Resp. Curso	%
1 - Não se aplica	257	5.64	61	2.32	2	2.11
2 - Insuficiente	180	3.95	137	5.21	7	7.37
3 - Regular	418	9.18	284	10.80	17	17.89
4 - Bom	1231	27.03	726	27.60	13	13.68
5 - Ótimo	1680	36.88	801	30.46	40	42.11
Branças ou Nulas	789	17.32	621	23.61	16	16.84
<b>Total Geral</b>	<b>4555</b>	<b>100%</b>	<b>2630</b>	<b>100%</b>	<b>95</b>	<b>100%</b>

Fonte: Questionário do CPA

**7 - Atitude do professor frente às perguntas, aos questionamentos, às dúvidas e às proposições dos alunos em sala de aula**

Alternativa	Nº Resp. Total	%	Nº Resp. Unid.	%	Nº Resp. Curso	%
1 - Não se aplica	124	2.72	44	1.67	1	1.05
2 - Insuficiente	139	3.05	112	4.26	6	6.32
3 - Regular	327	7.18	237	9.01	18	18.95
4 - Bom	1227	26.94	699	26.58	12	12.63
5 - Ótimo	1951	42.83	919	34.94	42	44.21
Branças ou Nulas	787	17.28	619	23.54	16	16.84
<b>Total Geral</b>	<b>4555</b>	<b>100%</b>	<b>2630</b>	<b>100%</b>	<b>95</b>	<b>100%</b>

Fonte: Questionário do CPA

**8 - Respeito na relação professor/aluno**

Alternativa	Nº Resp. Total	%	Nº Resp. Unid.	%	Nº Resp. Curso	%
1 - Não se aplica	121	2.66	38	1.44	0	0.00
2 - Insuficiente	80	1.76	58	2.21	6	6.32
3 - Regular	231	5.07	162	6.16	9	9.47
4 - Bom	1172	25.73	725	27.57	18	18.95
5 - Ótimo	2157	47.35	1027	39.05	46	48.42
Branças ou Nulas	794	17.43	620	23.57	16	16.84
<b>Total Geral</b>	<b>4555</b>	<b>100%</b>	<b>2630</b>	<b>100%</b>	<b>95</b>	<b>100%</b>

Fonte: Questionário do CPA

**9 - Apresentação do conteúdo e da metodologia**

Alternativa	Nº Resp. Total	%	Nº Resp. Unid.	%	Nº Resp. Curso	%
1 - Não se aplica	143	3.14	55	2.09	1	1.05
2 - Insuficiente	135	2.96	102	3.88	5	5.26
3 - Regular	399	8.76	283	10.76	16	16.84
4 - Bom	1248	27.40	725	27.57	15	15.79
5 - Ótimo	1837	40.33	843	32.05	42	44.21
Branças ou Nulas	793	17.41	622	23.65	16	16.84
<b>Total Geral</b>	<b>4555</b>	<b>100%</b>	<b>2630</b>	<b>100%</b>	<b>95</b>	<b>100%</b>

Fonte: Questionário do CPA

### 10 - Sistemas de avaliação

Alternativa	Nº Resp. Total	%	Nº Resp. Unid.	%	Nº Resp. Curso	%
1 - Não se aplica	144	3.16	52	1.98	0	0.00
2 - Insuficiente	136	2.99	109	4.14	7	7.37
3 - Regular	360	7.90	224	8.52	15	15.79
4 - Bom	1430	31.39	817	31.06	24	25.26
5 - Ótimo	1696	37.23	806	30.65	33	34.74
Branças ou Nulas	789	17.32	622	23.65	16	16.84
<b>Total Geral</b>	<b>4555</b>	<b>100%</b>	<b>2630</b>	<b>100%</b>	<b>95</b>	<b>100%</b>

Fonte: Questionário do CPA

### 11 - Retorno dos resultados da avaliação

Alternativa	Nº Resp. Total	%	Nº Resp. Unid.	%	Nº Resp. Curso	%
1 - Não se aplica	168	3.69	62	2.36	1	1.05
2 - Insuficiente	177	3.89	115	4.37	7	7.37
3 - Regular	392	8.61	231	8.78	11	11.58
4 - Bom	1345	29.53	812	30.87	29	30.53
5 - Ótimo	1683	36.95	789	30.00	31	32.63
Branças ou Nulas	790	17.34	621	23.61	16	16.84
<b>Total Geral</b>	<b>4555</b>	<b>100%</b>	<b>2630</b>	<b>100%</b>	<b>95</b>	<b>100%</b>

Fonte: Questionário do CPA

### 12 - Orientações de estudo visando o aprimoramento do aluno

Alternativa	Nº Resp. Total	%	Nº Resp. Unid.	%	Nº Resp. Curso	%
1 - Não se aplica	149	3.27	58	2.21	1	1.05
2 - Insuficiente	142	3.12	107	4.07	7	7.37
3 - Regular	382	8.39	240	9.13	14	14.74
4 - Bom	1288	28.28	755	28.71	18	18.95
5 - Ótimo	1801	39.54	846	32.17	39	41.05
Branças ou Nulas	793	17.41	624	23.73	16	16.84
<b>Total Geral</b>	<b>4555</b>	<b>100%</b>	<b>2630</b>	<b>100%</b>	<b>95</b>	<b>100%</b>

Fonte: Questionário do CPA



### 13 - A participação do professor no curso

Alternativa	Nº Resp. Total	%	Nº Resp. Unid.	%	Nº Resp. Curso	%
1 - Não se aplica	124	2.72	43	1.63	1	1.05
2 - Insuficiente	115	2.52	91	3.46	6	6.32
3 - Regular	288	6.32	208	7.91	11	11.58
4 - Bom	1244	27.31	714	27.15	21	22.11
5 - Ótimo	1991	43.71	950	36.12	40	42.11
Branças ou Nulas	793	17.41	624	23.73	16	16.84
<b>Total Geral</b>	<b>4555</b>	<b>100%</b>	<b>2630</b>	<b>100%</b>	<b>95</b>	<b>100%</b>

Fonte: Questionário do CPA

### 14 - A integração do professor com a turma

Alternativa	Nº Resp. Total	%	Nº Resp. Unid.	%	Nº Resp. Curso	%
1 - Não se aplica	122	2.68	40	1.52	1	1.05
2 - Insuficiente	119	2.61	93	3.54	8	8.42
3 - Regular	263	5.77	179	6.81	7	7.37
4 - Bom	1204	26.43	726	27.60	22	23.16
5 - Ótimo	2041	44.81	961	36.54	41	43.16
Branças ou Nulas	806	17.69	631	23.99	16	16.84
<b>Total Geral</b>	<b>4555</b>	<b>100%</b>	<b>2630</b>	<b>100%</b>	<b>95</b>	<b>100%</b>

Fonte: Questionário do CPA

## Resultado Geral da ACCU - Avaliação dos componentes curriculares / Disciplinas da Univás - 2º Semestre de 2011 - Jornalismo

Cada conjunto de barras é constituído da seguinte forma:

- A primeira barra representa a Universidade
- A segunda barra representa a Faculdade
- A terceira barra representa o Curso

### 1 - Sua participação nas atividades do curso/ Componentes Curriculares

Alternativa	Nº Resp. Total	%	Nº Resp. Unid.	%	Nº Resp. Curso	%
1 - Não se aplica	31	1.08	22	1.21	0	0.00
2 - Insuficiente	27	0.94	22	1.21	1	4.17
3 - Regular	161	5.59	128	7.02	3	12.50
4 - Bom	1024	35.56	709	38.87	5	20.83
5 - Ótimo	1108	38.47	531	29.11	9	37.50
Branças ou Nulas	529	18.37	412	22.59	6	25.00
<b>Total Geral</b>	<b>2880</b>	<b>100%</b>	<b>1824</b>	<b>100%</b>	<b>24</b>	<b>100%</b>

Fonte: Questionário do CPA

### 2 - Sua participação nas aulas/Componentes Curriculares

Alternativa	Nº Resp. Total	%	Nº Resp. Unid.	%	Nº Resp. Curso	%
1 - Não se aplica	33	1.15	23	1.26	0	0.00
2 - Insuficiente	20	0.69	17	0.93	0	0.00
3 - Regular	145	5.03	115	6.30	3	12.50
4 - Bom	1024	35.56	723	39.64	6	25.00
5 - Ótimo	1127	39.13	533	29.22	9	37.50
Branças ou Nulas	531	18.44	413	22.64	6	25.00
<b>Total Geral</b>	<b>2880</b>	<b>100%</b>	<b>1824</b>	<b>100%</b>	<b>24</b>	<b>100%</b>

Fonte: Questionário do CPA

### 3 - Sua integração com os colegas

Alternativa	Nº Resp. Total	%	Nº Resp. Unid.	%	Nº Resp. Curso	%
1 - Não se aplica	32	1.11	22	1.21	0	0.00
2 - Insuficiente	21	0.73	11	0.60	1	4.17
3 - Regular	85	2.95	61	3.34	3	12.50
4 - Bom	869	30.17	594	32.57	5	20.83
5 - Ótimo	1340	46.53	722	39.58	9	37.50
Branças ou Nulas	533	18.51	414	22.70	6	25.00
<b>Total Geral</b>	<b>2880</b>	<b>100%</b>	<b>1824</b>	<b>100%</b>	<b>24</b>	<b>100%</b>

Fonte: Questionário do CPA

#### 4 - Clareza e Objetividade na exposição do conteúdo

Alternativa	Nº Resp. Total	%	Nº Resp. Unid.	%	Nº Resp. Curso	%
1 - Não se aplica	47	1.63	31	1.70	0	0.00
2 - Insuficiente	98	3.40	64	3.51	3	12.50
3 - Regular	287	9.97	207	11.35	4	16.67
4 - Bom	889	30.87	578	31.69	6	25.00
5 - Ótimo	1031	35.80	531	29.11	5	20.83
Branças ou Nulas	528	18.33	413	22.64	6	25.00
<b>Total Geral</b>	<b>2880</b>	<b>100%</b>	<b>1824</b>	<b>100%</b>	<b>24</b>	<b>100%</b>

Fonte: Questionário do CPA

#### 5 - Preparo e atualização em relação ao conteúdo ministrado

Alternativa	Nº Resp. Total	%	Nº Resp. Unid.	%	Nº Resp. Curso	%
1 - Não se aplica	46	1.60	29	1.59	0	0.00
2 - Insuficiente	85	2.95	57	3.13	1	4.17
3 - Regular	240	8.33	183	10.03	8	33.33
4 - Bom	901	31.28	573	31.41	3	12.50
5 - Ótimo	1078	37.43	569	31.20	6	25.00
Branças ou Nulas	530	18.40	413	22.64	6	25.00
<b>Total Geral</b>	<b>2880</b>	<b>100%</b>	<b>1824</b>	<b>100%</b>	<b>24</b>	<b>100%</b>

Fonte: Questionário do CPA

#### 6 - Relação entre Teoria e Prática

Alternativa	Nº Resp. Total	%	Nº Resp. Unid.	%	Nº Resp. Curso	%
1 - Não se aplica	74	2.57	37	2.03	0	0.00
2 - Insuficiente	96	3.33	67	3.67	1	4.17
3 - Regular	319	11.08	234	12.83	7	29.17
4 - Bom	875	30.38	569	31.20	4	16.67
5 - Ótimo	980	34.03	502	27.52	6	25.00
Branças ou Nulas	536	18.61	415	22.75	6	25.00
<b>Total Geral</b>	<b>2880</b>	<b>100%</b>	<b>1824</b>	<b>100%</b>	<b>24</b>	<b>100%</b>

Fonte: Questionário do CPA

**7 - Atitude do professor frente às perguntas, aos questionamentos, às dúvidas e às proposições dos alunos em sala de aula**

Alternativa	Nº Resp. Total	%	Nº Resp. Unid.	%	Nº Resp. Curso	%
1 - Não se aplica	50	1.74	37	2.03	0	0.00
2 - Insuficiente	75	2.60	51	2.80	1	4.17
3 - Regular	259	8.99	171	9.38	7	29.17
4 - Bom	854	29.65	547	29.99	4	16.67
5 - Ótimo	1107	38.44	603	33.06	6	25.00
Branças ou Nulas	535	18.58	415	22.75	6	25.00
<b>Total Geral</b>	<b>2880</b>	<b>100%</b>	<b>1824</b>	<b>100%</b>	<b>24</b>	<b>100%</b>

Fonte: Questionário do CPA

**8 - Respeito na relação professor/aluno**

Alternativa	Nº Resp. Total	%	Nº Resp. Unid.	%	Nº Resp. Curso	%
1 - Não se aplica	41	1.42	30	1.64	0	0.00
2 - Insuficiente	58	2.01	34	1.86	1	4.17
3 - Regular	167	5.80	107	5.87	5	20.83
4 - Bom	795	27.60	525	28.78	4	16.67
5 - Ótimo	1286	44.65	714	39.14	8	33.33
Branças ou Nulas	533	18.51	414	22.70	6	25.00
<b>Total Geral</b>	<b>2880</b>	<b>100%</b>	<b>1824</b>	<b>100%</b>	<b>24</b>	<b>100%</b>

**9 - Apresentação do conteúdo e da metodologia**

Alternativa	Nº Resp. Total	%	Nº Resp. Unid.	%	Nº Resp. Curso	%
1 - Não se aplica	45	1.56	29	1.59	0	0.00
2 - Insuficiente	92	3.19	69	3.78	1	4.17
3 - Regular	233	8.09	170	9.32	4	16.67
4 - Bom	889	30.87	572	31.36	7	29.17
5 - Ótimo	1087	37.74	570	31.25	6	25.00
Branças ou Nulas	534	18.54	414	22.70	6	25.00
<b>Total Geral</b>	<b>2880</b>	<b>100%</b>	<b>1824</b>	<b>100%</b>	<b>24</b>	<b>100%</b>

Fonte: Questionário do CPA

### 10 - Sistemas de avaliação

Alternativa	Nº Resp. Total	%	Nº Resp. Unid.	%	Nº Resp. Curso	%
1 - Não se aplica	47	1.63	28	1.54	0	0.00
2 - Insuficiente	93	3.23	63	3.45	1	4.17
3 - Regular	263	9.13	175	9.59	4	16.67
4 - Bom	1004	34.86	677	37.12	7	29.17
5 - Ótimo	939	32.60	468	25.66	6	25.00
Branças ou Nulas	534	18.54	413	22.64	6	25.00
<b>Total Geral</b>	<b>2880</b>	<b>100%</b>	<b>1824</b>	<b>100%</b>	<b>24</b>	<b>100%</b>

Fonte: Questionário do CPA

### 11 - Retorno dos resultados da avaliação

Alternativa	Nº Resp. Total	%	Nº Resp. Unid.	%	Nº Resp. Curso	%
1 - Não se aplica	59	2.05	31	1.70	0	0.00
2 - Insuficiente	105	3.65	69	3.78	1	4.17
3 - Regular	279	9.69	187	10.25	5	20.83
4 - Bom	974	33.82	633	34.70	7	29.17
5 - Ótimo	928	32.22	486	26.64	4	16.67
Branças ou Nulas	535	18.58	418	22.92	7	29.17
<b>Total Geral</b>	<b>2880</b>	<b>100%</b>	<b>1824</b>	<b>100%</b>	<b>24</b>	<b>100%</b>

Fonte: Questionário do CPA

### 12 - Orientações de estudo visando o aprimoramento do aluno

Alternativa	Nº Resp. Total	%	Nº Resp. Unid.	%	Nº Resp. Curso	%
1 - Não se aplica	60	2.08	38	2.08	0	0.00
2 - Insuficiente	93	3.23	67	3.67	1	4.17
3 - Regular	248	8.61	168	9.21	6	25.00
4 - Bom	910	31.60	575	31.52	6	25.00
5 - Ótimo	1033	35.87	560	30.70	5	20.83
Branças ou Nulas	536	18.61	416	22.81	6	25.00
<b>Total Geral</b>	<b>2880</b>	<b>100%</b>	<b>1824</b>	<b>100%</b>	<b>24</b>	<b>100%</b>

Fonte: Questionário do CPA

### 13 - A participação do professor no curso

Alternativa	Nº Resp. Total	%	Nº Resp. Unid.	%	Nº Resp. Curso	%
1 - Não se aplica	53	1.84	38	2.08	0	0.00
2 - Insuficiente	81	2.81	60	3.29	2	8.33
3 - Regular	210	7.29	138	7.57	6	25.00
4 - Bom	852	29.58	537	29.44	5	20.83
5 - Ótimo	1149	39.90	636	34.87	5	20.83
Branças ou Nulas	535	18.58	415	22.75	6	25.00
<b>Total Geral</b>	<b>2880</b>	<b>100%</b>	<b>1824</b>	<b>100%</b>	<b>24</b>	<b>100%</b>

Fonte: Questionário do CPA

### 14 - A integração do professor com a turma

Alternativa	Nº Resp. Total	%	Nº Resp. Unid.	%	Nº Resp. Curso	%
1 - Não se aplica	47	1.63	35	1.92	0	0.00
2 - Insuficiente	74	2.57	43	2.36	1	4.17
3 - Regular	180	6.25	120	6.58	6	25.00
4 - Bom	906	31.46	580	31.80	6	25.00
5 - Ótimo	1133	39.34	625	34.27	5	20.83
Branças ou Nulas	540	18.75	421	23.08	6	25.00
<b>Total Geral</b>	<b>2880</b>	<b>100%</b>	<b>1824</b>	<b>100%</b>	<b>24</b>	<b>100%</b>

Fonte: Questionário do CPA

## Resultado Geral da ACCU - Avaliação dos componentes curriculares / Disciplinas da Univás - 1º Semestre de 2011 - Letras

Cada conjunto de barras é constituído da seguinte forma:

- A primeira barra representa a Universidade
- A segunda barra representa a Faculdade
- A terceira barra representa o Curso

### 1 - Sua participação nas atividades do curso/ Componentes Curriculares

Alternativa	Nº Resp. Total	%	Nº Resp. Unid.	%	Nº Resp. Curso	%
1 - Não se aplica	117	2.57	37	1.41	0	0.00
2 - Insuficiente	59	1.30	48	1.83	1	1.54
3 - Regular	174	3.82	126	4.79	1	1.54
4 - Bom	1421	31.20	898	34.14	21	32.31
5 - Ótimo	1999	43.89	906	34.45	40	61.54
Branças ou Nulas	785	17.23	615	23.38	2	3.08
<b>Total Geral</b>	<b>4555</b>	<b>100%</b>	<b>2630</b>	<b>100%</b>	<b>65</b>	<b>100%</b>

Fonte: Questionário do CPA

### 2 - Sua participação nas aulas/Componentes Curriculares

Alternativa	Nº Resp. Total	%	Nº Resp. Unid.	%	Nº Resp. Curso	%
1 - Não se aplica	116	2.55	37	1.41	0	0.00
2 - Insuficiente	54	1.19	44	1.67	1	1.54
3 - Regular	170	3.73	127	4.83	0	0.00
4 - Bom	1392	30.56	862	32.78	23	35.38
5 - Ótimo	2041	44.81	945	35.93	39	60.00
Branças ou Nulas	782	17.17	615	23.38	2	3.08
<b>Total Geral</b>	<b>4555</b>	<b>100%</b>	<b>2630</b>	<b>100%</b>	<b>65</b>	<b>100%</b>

Fonte: Questionário do CPA

### 3 - Sua integração com os colegas

Alternativa	Nº Resp. Total	%	Nº Resp. Unid.	%	Nº Resp. Curso	%
1 - Não se aplica	108	2.37	30	1.14	0	0.00
2 - Insuficiente	64	1.41	36	1.37	1	1.54
3 - Regular	160	3.51	105	3.99	0	0.00
4 - Bom	1301	28.56	807	30.68	17	26.15
5 - Ótimo	2136	46.89	1032	39.24	45	69.23
Branças ou Nulas	786	17.26	620	23.57	2	3.08
<b>Total Geral</b>	<b>4555</b>	<b>100%</b>	<b>2630</b>	<b>100%</b>	<b>65</b>	<b>100%</b>

Fonte: Questionário do CPA

#### 4 - Clareza e Objetividade na exposição do conteúdo

Alternativa	Nº Resp. Total	%	Nº Resp. Unid.	%	Nº Resp. Curso	%
1 - Não se aplica	122	2.68	44	1.67	0	0.00
2 - Insuficiente	155	3.40	121	4.60	3	4.62
3 - Regular	390	8.56	278	10.57	2	3.08
4 - Bom	1273	27.95	717	27.26	12	18.46
5 - Ótimo	1826	40.09	848	32.24	45	69.23
Branças ou Nulas	789	17.32	622	23.65	3	4.62
<b>Total Geral</b>	<b>4555</b>	<b>100%</b>	<b>2630</b>	<b>100%</b>	<b>65</b>	<b>100%</b>

Fonte: Questionário do CPA

#### 5 - Preparo e atualização em relação ao conteúdo ministrado

Alternativa	Nº Resp. Total	%	Nº Resp. Unid.	%	Nº Resp. Curso	%
1 - Não se aplica	131	2.88	49	1.86	0	0.00
2 - Insuficiente	154	3.38	121	4.60	3	4.62
3 - Regular	339	7.44	248	9.43	3	4.62
4 - Bom	1238	27.18	705	26.81	12	18.46
5 - Ótimo	1906	41.84	888	33.76	44	67.69
Branças ou Nulas	787	17.28	619	23.54	3	4.62
<b>Total Geral</b>	<b>4555</b>	<b>100%</b>	<b>2630</b>	<b>100%</b>	<b>65</b>	<b>100%</b>

Fonte: Questionário do CPA

#### 6 - Relação entre Teoria e Prática

Alternativa	Nº Resp. Total	%	Nº Resp. Unid.	%	Nº Resp. Curso	%
1 - Não se aplica	257	5.64	61	2.32	0	0.00
2 - Insuficiente	180	3.95	137	5.21	4	6.15
3 - Regular	418	9.18	284	10.80	4	6.15
4 - Bom	1231	27.03	726	27.60	12	18.46
5 - Ótimo	1680	36.88	801	30.46	42	64.62
Branças ou Nulas	789	17.32	621	23.61	3	4.62
<b>Total Geral</b>	<b>4555</b>	<b>100%</b>	<b>2630</b>	<b>100%</b>	<b>65</b>	<b>100%</b>

Fonte: Questionário do CPA



**7 - Atitude do professor frente às perguntas, aos questionamentos, às dúvidas e às proposições dos alunos em sala de aula**

Alternativa	Nº Resp. Total	%	Nº Resp. Unid.	%	Nº Resp. Curso	%
1 - Não se aplica	124	2.72	44	1.67	0	0.00
2 - Insuficiente	139	3.05	112	4.26	3	4.62
3 - Regular	327	7.18	237	9.01	2	3.08
4 - Bom	1227	26.94	699	26.58	11	16.92
5 - Ótimo	1951	42.83	919	34.94	46	70.77
Branças ou Nulas	787	17.28	619	23.54	3	4.62
<b>Total Geral</b>	<b>4555</b>	<b>100%</b>	<b>2630</b>	<b>100%</b>	<b>65</b>	<b>100%</b>

Fonte: Questionário do CPA

**8 - Respeito na relação professor/aluno**

Alternativa	Nº Resp. Total	%	Nº Resp. Unid.	%	Nº Resp. Curso	%
1 - Não se aplica	121	2.66	38	1.44	0	0.00
2 - Insuficiente	80	1.76	58	2.21	1	1.54
3 - Regular	231	5.07	162	6.16	2	3.08
4 - Bom	1172	25.73	725	27.57	9	13.85
5 - Ótimo	2157	47.35	1027	39.05	49	75.38
Branças ou Nulas	794	17.43	620	23.57	4	6.15
<b>Total Geral</b>	<b>4555</b>	<b>100%</b>	<b>2630</b>	<b>100%</b>	<b>65</b>	<b>100%</b>

Fonte: Questionário do CPA

**9 - Apresentação do conteúdo e da metodologia**

Alternativa	Nº Resp. Total	%	Nº Resp. Unid.	%	Nº Resp. Curso	%
1 - Não se aplica	143	3.14	55	2.09	0	0.00
2 - Insuficiente	135	2.96	102	3.88	3	4.62
3 - Regular	399	8.76	283	10.76	2	3.08
4 - Bom	1248	27.40	725	27.57	16	24.62
5 - Ótimo	1837	40.33	843	32.05	41	63.08
Branças ou Nulas	793	17.41	622	23.65	3	4.62
<b>Total Geral</b>	<b>4555</b>	<b>100%</b>	<b>2630</b>	<b>100%</b>	<b>65</b>	<b>100%</b>

Fonte: Questionário do CPA

### 10 - Sistemas de avaliação

Alternativa	Nº Resp. Total	%	Nº Resp. Unid.	%	Nº Resp. Curso	%
1 - Não se aplica	144	3.16	52	1.98	0	0.00
2 - Insuficiente	136	2.99	109	4.14	3	4.62
3 - Regular	360	7.90	224	8.52	4	6.15
4 - Bom	1430	31.39	817	31.06	15	23.08
5 - Ótimo	1696	37.23	806	30.65	40	61.54
Branças ou Nulas	789	17.32	622	23.65	3	4.62
<b>Total Geral</b>	<b>4555</b>	<b>100%</b>	<b>2630</b>	<b>100%</b>	<b>65</b>	<b>100%</b>

Fonte: Questionário do CPA

### 11 - Retorno dos resultados da avaliação

Alternativa	Nº Resp. Total	%	Nº Resp. Unid.	%	Nº Resp. Curso	%
1 - Não se aplica	168	3.69	62	2.36	0	0.00
2 - Insuficiente	177	3.89	115	4.37	2	3.08
3 - Regular	392	8.61	231	8.78	3	4.62
4 - Bom	1345	29.53	812	30.87	19	29.23
5 - Ótimo	1683	36.95	789	30.00	38	58.46
Branças ou Nulas	790	17.34	621	23.61	3	4.62
<b>Total Geral</b>	<b>4555</b>	<b>100%</b>	<b>2630</b>	<b>100%</b>	<b>65</b>	<b>100%</b>

Fonte: Questionário do CPA

### 12 - Orientações de estudo visando o aprimoramento do aluno

Alternativa	Nº Resp. Total	%	Nº Resp. Unid.	%	Nº Resp. Curso	%
1 - Não se aplica	149	3.27	58	2.21	0	0.00
2 - Insuficiente	142	3.12	107	4.07	5	7.69
3 - Regular	382	8.39	240	9.13	3	4.62
4 - Bom	1288	28.28	755	28.71	14	21.54
5 - Ótimo	1801	39.54	846	32.17	40	61.54
Branças ou Nulas	793	17.41	624	23.73	3	4.62
<b>Total Geral</b>	<b>4555</b>	<b>100%</b>	<b>2630</b>	<b>100%</b>	<b>65</b>	<b>100%</b>

Fonte: Questionário do CPA

### 13 - A participação do professor no curso

Alternativa	Nº Resp. Total	%	Nº Resp. Unid.	%	Nº Resp. Curso	%
1 - Não se aplica	124	2.72	43	1.63	0	0.00
2 - Insuficiente	115	2.52	91	3.46	2	3.08
3 - Regular	288	6.32	208	7.91	3	4.62
4 - Bom	1244	27.31	714	27.15	13	20.00
5 - Ótimo	1991	43.71	950	36.12	44	67.69
Branças ou Nulas	793	17.41	624	23.73	3	4.62
<b>Total Geral</b>	<b>4555</b>	<b>100%</b>	<b>2630</b>	<b>100%</b>	<b>65</b>	<b>100%</b>

Fonte: Questionário do CPA

### 14 - A integração do professor com a turma

Alternativa	Nº Resp. Total	%	Nº Resp. Unid.	%	Nº Resp. Curso	%
1 - Não se aplica	122	2.68	40	1.52	0	0.00
2 - Insuficiente	119	2.61	93	3.54	3	4.62
3 - Regular	263	5.77	179	6.81	4	6.15
4 - Bom	1204	26.43	726	27.60	10	15.38
5 - Ótimo	2041	44.81	961	36.54	45	69.23
Branças ou Nulas	806	17.69	631	23.99	3	4.62
<b>Total Geral</b>	<b>4555</b>	<b>100%</b>	<b>2630</b>	<b>100%</b>	<b>65</b>	<b>100%</b>

Fonte: Questionário do CPA

## Resultado Geral da ACCU - Avaliação dos componentes curriculares / Disciplinas da Univás - 2º Semestre de 2011 - Letras

Cada conjunto de barras é constituído da seguinte forma:

- A primeira barra representa a Universidade
- A segunda barra representa a Faculdade
- A terceira barra representa o Curso

### 1 - Sua participação nas atividades do curso/ Componentes Curriculares

Alternativa	Nº Resp. Total	%	Nº Resp. Unid.	%	Nº Resp. Curso	%
1 - Não se aplica	31	1.08	22	1.21	3	2.83
2 - Insuficiente	27	0.94	22	1.21	2	1.89
3 - Regular	161	5.59	128	7.02	8	7.55
4 - Bom	1024	35.56	709	38.87	42	39.62
5 - Ótimo	1108	38.47	531	29.11	50	47.17
Branças ou Nulas	529	18.37	412	22.59	1	0.94
<b>Total Geral</b>	<b>2880</b>	<b>100%</b>	<b>1824</b>	<b>100%</b>	<b>106</b>	<b>100%</b>

Fonte: Questionário do CPA

### 2 - Sua participação nas aulas/Componentes Curriculares

Alternativa	Nº Resp. Total	%	Nº Resp. Unid.	%	Nº Resp. Curso	%
1 - Não se aplica	33	1.15	23	1.26	4	3.77
2 - Insuficiente	20	0.69	17	0.93	1	0.94
3 - Regular	145	5.03	115	6.30	7	6.60
4 - Bom	1024	35.56	723	39.64	38	35.85
5 - Ótimo	1127	39.13	533	29.22	55	51.89
Branças ou Nulas	531	18.44	413	22.64	1	0.94
<b>Total Geral</b>	<b>2880</b>	<b>100%</b>	<b>1824</b>	<b>100%</b>	<b>106</b>	<b>100%</b>

Fonte: Questionário do CPA

### 3 - Sua integração com os colegas

Alternativa	Nº Resp. Total	%	Nº Resp. Unid.	%	Nº Resp. Curso	%
1 - Não se aplica	32	1.11	22	1.21	4	3.77
2 - Insuficiente	21	0.73	11	0.60	1	0.94
3 - Regular	85	2.95	61	3.34	0	0.00
4 - Bom	869	30.17	594	32.57	26	24.53
5 - Ótimo	1340	46.53	722	39.58	73	68.87
Branças ou Nulas	533	18.51	414	22.70	2	1.89
<b>Total Geral</b>	<b>2880</b>	<b>100%</b>	<b>1824</b>	<b>100%</b>	<b>106</b>	<b>100%</b>

Fonte: Questionário do CPA

#### 4 - Clareza e Objetividade na exposição do conteúdo

Alternativa	Nº Resp. Total	%	Nº Resp. Unid.	%	Nº Resp. Curso	%
1 - Não se aplica	47	1.63	31	1.70	4	3.77
2 - Insuficiente	98	3.40	64	3.51	4	3.77
3 - Regular	287	9.97	207	11.35	11	10.38
4 - Bom	889	30.87	578	31.69	33	31.13
5 - Ótimo	1031	35.80	531	29.11	53	50.00
Branças ou Nulas	528	18.33	413	22.64	1	0.94
<b>Total Geral</b>	<b>2880</b>	<b>100%</b>	<b>1824</b>	<b>100%</b>	<b>106</b>	<b>100%</b>

Fonte: Questionário do CPA

#### 5 - Preparo e atualização em relação ao conteúdo ministrado

Alternativa	Nº Resp. Total	%	Nº Resp. Unid.	%	Nº Resp. Curso	%
1 - Não se aplica	46	1.60	29	1.59	3	2.83
2 - Insuficiente	85	2.95	57	3.13	4	3.77
3 - Regular	240	8.33	183	10.03	13	12.26
4 - Bom	901	31.28	573	31.41	26	24.53
5 - Ótimo	1078	37.43	569	31.20	59	55.66
Branças ou Nulas	530	18.40	413	22.64	1	0.94
<b>Total Geral</b>	<b>2880</b>	<b>100%</b>	<b>1824</b>	<b>100%</b>	<b>106</b>	<b>100%</b>

Fonte: Questionário do CPA

#### 6 - Relação entre Teoria e Prática

Alternativa	Nº Resp. Total	%	Nº Resp. Unid.	%	Nº Resp. Curso	%
1 - Não se aplica	74	2.57	37	2.03	4	3.77
2 - Insuficiente	96	3.33	67	3.67	8	7.55
3 - Regular	319	11.08	234	12.83	19	17.92
4 - Bom	875	30.38	569	31.20	27	25.47
5 - Ótimo	980	34.03	502	27.52	47	44.34
Branças ou Nulas	536	18.61	415	22.75	1	0.94
<b>Total Geral</b>	<b>2880</b>	<b>100%</b>	<b>1824</b>	<b>100%</b>	<b>106</b>	<b>100%</b>

Fonte: Questionário do CPA

**7 - Atitude do professor frente às perguntas, aos questionamentos, às dúvidas e às proposições dos alunos em sala de aula**

Alternativa	Nº Resp. Total	%	Nº Resp. Unid.	%	Nº Resp. Curso	%
1 - Não se aplica	50	1.74	37	2.03	4	3.77
2 - Insuficiente	75	2.60	51	2.80	6	5.66
3 - Regular	259	8.99	171	9.38	10	9.43
4 - Bom	854	29.65	547	29.99	30	28.30
5 - Ótimo	1107	38.44	603	33.06	55	51.89
Branças ou Nulas	535	18.58	415	22.75	1	0.94
<b>Total Geral</b>	<b>2880</b>	<b>100%</b>	<b>1824</b>	<b>100%</b>	<b>106</b>	<b>100%</b>

Fonte: Questionário do CPA

**8 - Respeito na relação professor/aluno**

Alternativa	Nº Resp. Total	%	Nº Resp. Unid.	%	Nº Resp. Curso	%
1 - Não se aplica	41	1.42	30	1.64	3	2.83
2 - Insuficiente	58	2.01	34	1.86	7	6.60
3 - Regular	167	5.80	107	5.87	4	3.77
4 - Bom	795	27.60	525	28.78	26	24.53
5 - Ótimo	1286	44.65	714	39.14	65	61.32
Branças ou Nulas	533	18.51	414	22.70	1	0.94
<b>Total Geral</b>	<b>2880</b>	<b>100%</b>	<b>1824</b>	<b>100%</b>	<b>106</b>	<b>100%</b>

**9 - Apresentação do conteúdo e da metodologia**

Alternativa	Nº Resp. Total	%	Nº Resp. Unid.	%	Nº Resp. Curso	%
1 - Não se aplica	45	1.56	29	1.59	4	3.77
2 - Insuficiente	92	3.19	69	3.78	5	4.72
3 - Regular	233	8.09	170	9.32	10	9.43
4 - Bom	889	30.87	572	31.36	36	33.96
5 - Ótimo	1087	37.74	570	31.25	50	47.17
Branças ou Nulas	534	18.54	414	22.70	1	0.94
<b>Total Geral</b>	<b>2880</b>	<b>100%</b>	<b>1824</b>	<b>100%</b>	<b>106</b>	<b>100%</b>

Fonte: Questionário do CPA

### 10 - Sistemas de avaliação

Alternativa	Nº Resp. Total	%	Nº Resp. Unid.	%	Nº Resp. Curso	%
1 - Não se aplica	47	1.63	28	1.54	3	2.83
2 - Insuficiente	93	3.23	63	3.45	7	6.60
3 - Regular	263	9.13	175	9.59	12	11.32
4 - Bom	1004	34.86	677	37.12	38	35.85
5 - Ótimo	939	32.60	468	25.66	45	42.45
Branças ou Nulas	534	18.54	413	22.64	1	0.94
<b>Total Geral</b>	<b>2880</b>	<b>100%</b>	<b>1824</b>	<b>100%</b>	<b>106</b>	<b>100%</b>

Fonte: Questionário do CPA

### 11 - Retorno dos resultados da avaliação

Alternativa	Nº Resp. Total	%	Nº Resp. Unid.	%	Nº Resp. Curso	%
1 - Não se aplica	59	2.05	31	1.70	4	3.77
2 - Insuficiente	105	3.65	69	3.78	5	4.72
3 - Regular	279	9.69	187	10.25	13	12.26
4 - Bom	974	33.82	633	34.70	36	33.96
5 - Ótimo	928	32.22	486	26.64	46	43.40
Branças ou Nulas	535	18.58	418	22.92	2	1.89
<b>Total Geral</b>	<b>2880</b>	<b>100%</b>	<b>1824</b>	<b>100%</b>	<b>106</b>	<b>100%</b>

Fonte: Questionário do CPA

### 12 - Orientações de estudo visando o aprimoramento do aluno

Alternativa	Nº Resp. Total	%	Nº Resp. Unid.	%	Nº Resp. Curso	%
1 - Não se aplica	60	2.08	38	2.08	4	3.77
2 - Insuficiente	93	3.23	67	3.67	9	8.49
3 - Regular	248	8.61	168	9.21	13	12.26
4 - Bom	910	31.60	575	31.52	30	28.30
5 - Ótimo	1033	35.87	560	30.70	49	46.23
Branças ou Nulas	536	18.61	416	22.81	1	0.94
<b>Total Geral</b>	<b>2880</b>	<b>100%</b>	<b>1824</b>	<b>100%</b>	<b>106</b>	<b>100%</b>

Fonte: Questionário do CPA

### 13 - A participação do professor no curso

Alternativa	Nº Resp. Total	%	Nº Resp. Unid.	%	Nº Resp. Curso	%
1 - Não se aplica	53	1.84	38	2.08	3	2.83
2 - Insuficiente	81	2.81	60	3.29	8	7.55
3 - Regular	210	7.29	138	7.57	12	11.32
4 - Bom	852	29.58	537	29.44	25	23.58
5 - Ótimo	1149	39.90	636	34.87	56	52.83
Branças ou Nulas	535	18.58	415	22.75	2	1.89
<b>Total Geral</b>	<b>2880</b>	<b>100%</b>	<b>1824</b>	<b>100%</b>	<b>106</b>	<b>100%</b>

Fonte: Questionário do CPA

### 14 - A integração do professor com a turma

Alternativa	Nº Resp. Total	%	Nº Resp. Unid.	%	Nº Resp. Curso	%
1 - Não se aplica	47	1.63	35	1.92	3	2.83
2 - Insuficiente	74	2.57	43	2.36	6	5.66
3 - Regular	180	6.25	120	6.58	8	7.55
4 - Bom	906	31.46	580	31.80	31	29.25
5 - Ótimo	1133	39.34	625	34.27	56	52.83
Branças ou Nulas	540	18.75	421	23.08	2	1.89
<b>Total Geral</b>	<b>2880</b>	<b>100%</b>	<b>1824</b>	<b>100%</b>	<b>106</b>	<b>100%</b>

Fonte: Questionário do CPA



## Resultado Geral da ACCU - Avaliação dos componentes curriculares / Disciplinas da Univás - 1º Semestre de 2011 - Matemática

Cada conjunto de barras é constituído da seguinte forma:

- A primeira barra representa a Universidade
- A segunda barra representa a Faculdade
- A terceira barra representa o Curso

### 1 - Sua participação nas atividades do curso/ Componentes Curriculares

Alternativa	Nº Resp. Total	%	Nº Resp. Unid.	%	Nº Resp. Curso	%
1 - Não se aplica	117	2.57	37	1.41	1	0.90
2 - Insuficiente	59	1.30	48	1.83	0	0.00
3 - Regular	174	3.82	126	4.79	1	0.90
4 - Bom	1421	31.20	898	34.14	44	39.64
5 - Ótimo	1999	43.89	906	34.45	64	57.66
Branças ou Nulas	785	17.23	615	23.38	1	0.90
<b>Total Geral</b>	<b>4555</b>	<b>100%</b>	<b>2630</b>	<b>100%</b>	<b>111</b>	<b>100%</b>

Fonte: Questionário do CPA

### 2 - Sua participação nas aulas/Componentes Curriculares

Alternativa	Nº Resp. Total	%	Nº Resp. Unid.	%	Nº Resp. Curso	%
1 - Não se aplica	116	2.55	37	1.41	1	0.90
2 - Insuficiente	54	1.19	44	1.67	0	0.00
3 - Regular	170	3.73	127	4.83	3	2.70
4 - Bom	1392	30.56	862	32.78	38	34.23
5 - Ótimo	2041	44.81	945	35.93	68	61.26
Branças ou Nulas	782	17.17	615	23.38	1	0.90
<b>Total Geral</b>	<b>4555</b>	<b>100%</b>	<b>2630</b>	<b>100%</b>	<b>111</b>	<b>100%</b>

Fonte: Questionário do CPA

### 3 - Sua integração com os colegas

Alternativa	Nº Resp. Total	%	Nº Resp. Unid.	%	Nº Resp. Curso	%
1 - Não se aplica	108	2.37	30	1.14	1	0.90
2 - Insuficiente	64	1.41	36	1.37	0	0.00
3 - Regular	160	3.51	105	3.99	1	0.90
4 - Bom	1301	28.56	807	30.68	50	45.05
5 - Ótimo	2136	46.89	1032	39.24	58	52.25
Branças ou Nulas	786	17.26	620	23.57	1	0.90
<b>Total Geral</b>	<b>4555</b>	<b>100%</b>	<b>2630</b>	<b>100%</b>	<b>111</b>	<b>100%</b>

Fonte: Questionário do CPA

#### 4 - Clareza e Objetividade na exposição do conteúdo

Alternativa	Nº Resp. Total	%	Nº Resp. Unid.	%	Nº Resp. Curso	%
1 - Não se aplica	122	2.68	44	1.67	1	0.90
2 - Insuficiente	155	3.40	121	4.60	0	0.00
3 - Regular	390	8.56	278	10.57	7	6.31
4 - Bom	1273	27.95	717	27.26	41	36.94
5 - Ótimo	1826	40.09	848	32.24	61	54.95
Branças ou Nulas	789	17.32	622	23.65	1	0.90
<b>Total Geral</b>	<b>4555</b>	<b>100%</b>	<b>2630</b>	<b>100%</b>	<b>111</b>	<b>100%</b>

Fonte: Questionário do CPA

#### 5 - Preparo e atualização em relação ao conteúdo ministrado

Alternativa	Nº Resp. Total	%	Nº Resp. Unid.	%	Nº Resp. Curso	%
1 - Não se aplica	131	2.88	49	1.86	1	0.90
2 - Insuficiente	154	3.38	121	4.60	0	0.00
3 - Regular	339	7.44	248	9.43	5	4.50
4 - Bom	1238	27.18	705	26.81	49	44.14
5 - Ótimo	1906	41.84	888	33.76	55	49.55
Branças ou Nulas	787	17.28	619	23.54	1	0.90
<b>Total Geral</b>	<b>4555</b>	<b>100%</b>	<b>2630</b>	<b>100%</b>	<b>111</b>	<b>100%</b>

Fonte: Questionário do CPA

#### 6 - Relação entre Teoria e Prática

Alternativa	Nº Resp. Total	%	Nº Resp. Unid.	%	Nº Resp. Curso	%
1 - Não se aplica	257	5.64	61	2.32	1	0.90
2 - Insuficiente	180	3.95	137	5.21	0	0.00
3 - Regular	418	9.18	284	10.80	10	9.01
4 - Bom	1231	27.03	726	27.60	36	32.43
5 - Ótimo	1680	36.88	801	30.46	63	56.76
Branças ou Nulas	789	17.32	621	23.61	1	0.90
<b>Total Geral</b>	<b>4555</b>	<b>100%</b>	<b>2630</b>	<b>100%</b>	<b>111</b>	<b>100%</b>

Fonte: Questionário do CPA

**7 - Atitude do professor frente às perguntas, aos questionamentos, às dúvidas e às proposições dos alunos em sala de aula**

Alternativa	Nº Resp. Total	%	Nº Resp. Unid.	%	Nº Resp. Curso	%
1 - Não se aplica	124	2.72	44	1.67	1	0.90
2 - Insuficiente	139	3.05	112	4.26	0	0.00
3 - Regular	327	7.18	237	9.01	10	9.01
4 - Bom	1227	26.94	699	26.58	43	38.74
5 - Ótimo	1951	42.83	919	34.94	55	49.55
Branças ou Nulas	787	17.28	619	23.54	2	1.80
<b>Total Geral</b>	<b>4555</b>	<b>100%</b>	<b>2630</b>	<b>100%</b>	<b>111</b>	<b>100%</b>

Fonte: Questionário do CPA

**8 - Respeito na relação professor/aluno**

Alternativa	Nº Resp. Total	%	Nº Resp. Unid.	%	Nº Resp. Curso	%
1 - Não se aplica	121	2.66	38	1.44	1	0.90
2 - Insuficiente	80	1.76	58	2.21	0	0.00
3 - Regular	231	5.07	162	6.16	1	0.90
4 - Bom	1172	25.73	725	27.57	35	31.53
5 - Ótimo	2157	47.35	1027	39.05	73	65.77
Branças ou Nulas	794	17.43	620	23.57	1	0.90
<b>Total Geral</b>	<b>4555</b>	<b>100%</b>	<b>2630</b>	<b>100%</b>	<b>111</b>	<b>100%</b>

Fonte: Questionário do CPA

**9 - Apresentação do conteúdo e da metodologia**

Alternativa	Nº Resp. Total	%	Nº Resp. Unid.	%	Nº Resp. Curso	%
1 - Não se aplica	143	3.14	55	2.09	1	0.90
2 - Insuficiente	135	2.96	102	3.88	1	0.90
3 - Regular	399	8.76	283	10.76	8	7.21
4 - Bom	1248	27.40	725	27.57	45	40.54
5 - Ótimo	1837	40.33	843	32.05	55	49.55
Branças ou Nulas	793	17.41	622	23.65	1	0.90
<b>Total Geral</b>	<b>4555</b>	<b>100%</b>	<b>2630</b>	<b>100%</b>	<b>111</b>	<b>100%</b>

Fonte: Questionário do CPA

### 10 - Sistemas de avaliação

Alternativa	Nº Resp. Total	%	Nº Resp. Unid.	%	Nº Resp. Curso	%
1 - Não se aplica	144	3.16	52	1.98	1	0.90
2 - Insuficiente	136	2.99	109	4.14	1	0.90
3 - Regular	360	7.90	224	8.52	7	6.31
4 - Bom	1430	31.39	817	31.06	41	36.94
5 - Ótimo	1696	37.23	806	30.65	60	54.05
Branças ou Nulas	789	17.32	622	23.65	1	0.90
<b>Total Geral</b>	<b>4555</b>	<b>100%</b>	<b>2630</b>	<b>100%</b>	<b>111</b>	<b>100%</b>

Fonte: Questionário do CPA

### 11 - Retorno dos resultados da avaliação

Alternativa	Nº Resp. Total	%	Nº Resp. Unid.	%	Nº Resp. Curso	%
1 - Não se aplica	168	3.69	62	2.36	1	0.90
2 - Insuficiente	177	3.89	115	4.37	0	0.00
3 - Regular	392	8.61	231	8.78	4	3.60
4 - Bom	1345	29.53	812	30.87	46	41.44
5 - Ótimo	1683	36.95	789	30.00	59	53.15
Branças ou Nulas	790	17.34	621	23.61	1	0.90
<b>Total Geral</b>	<b>4555</b>	<b>100%</b>	<b>2630</b>	<b>100%</b>	<b>111</b>	<b>100%</b>

Fonte: Questionário do CPA

### 12 - Orientações de estudo visando o aprimoramento do aluno

Alternativa	Nº Resp. Total	%	Nº Resp. Unid.	%	Nº Resp. Curso	%
1 - Não se aplica	149	3.27	58	2.21	1	0.90
2 - Insuficiente	142	3.12	107	4.07	1	0.90
3 - Regular	382	8.39	240	9.13	5	4.50
4 - Bom	1288	28.28	755	28.71	39	35.14
5 - Ótimo	1801	39.54	846	32.17	64	57.66
Branças ou Nulas	793	17.41	624	23.73	1	0.90
<b>Total Geral</b>	<b>4555</b>	<b>100%</b>	<b>2630</b>	<b>100%</b>	<b>111</b>	<b>100%</b>

Fonte: Questionário do CPA

### 13 - A participação do professor no curso

Alternativa	Nº Resp. Total	%	Nº Resp. Unid.	%	Nº Resp. Curso	%
1 - Não se aplica	124	2.72	43	1.63	1	0.90
2 - Insuficiente	115	2.52	91	3.46	0	0.00
3 - Regular	288	6.32	208	7.91	4	3.60
4 - Bom	1244	27.31	714	27.15	45	40.54
5 - Ótimo	1991	43.71	950	36.12	60	54.05
Branças ou Nulas	793	17.41	624	23.73	1	0.90
<b>Total Geral</b>	<b>4555</b>	<b>100%</b>	<b>2630</b>	<b>100%</b>	<b>111</b>	<b>100%</b>

Fonte: Questionário do CPA

### 14 - A integração do professor com a turma

Alternativa	Nº Resp. Total	%	Nº Resp. Unid.	%	Nº Resp. Curso	%
1 - Não se aplica	122	2.68	40	1.52	1	0.90
2 - Insuficiente	119	2.61	93	3.54	0	0.00
3 - Regular	263	5.77	179	6.81	3	2.70
4 - Bom	1204	26.43	726	27.60	45	40.54
5 - Ótimo	2041	44.81	961	36.54	61	54.95
Branças ou Nulas	806	17.69	631	23.99	1	0.90
<b>Total Geral</b>	<b>4555</b>	<b>100%</b>	<b>2630</b>	<b>100%</b>	<b>111</b>	<b>100%</b>

Fonte: Questionário do CPA

## Resultado Geral da ACCU - Avaliação dos componentes curriculares / Disciplinas da Univás - 2º Semestre de 2011 - Matemática

Cada conjunto de barras é constituído da seguinte forma:

- A primeira barra representa a Universidade
- A segunda barra representa a Faculdade
- A terceira barra representa o Curso

### 1 - Sua participação nas atividades do curso/ Componentes Curriculares

Alternativa	Nº Resp. Total	%	Nº Resp. Unid.	%	Nº Resp. Curso	%
1 - Não se aplica	31	1.08	22	1.21	0	0.00
2 - Insuficiente	27	0.94	22	1.21	0	0.00
3 - Regular	161	5.59	128	7.02	0	0.00
4 - Bom	1024	35.56	709	38.87	0	0.00
5 - Ótimo	1108	38.47	531	29.11	7	100.00
Branças ou Nulas	529	18.37	412	22.59	0	0.00
<b>Total Geral</b>	<b>2880</b>	<b>100%</b>	<b>1824</b>	<b>100%</b>	<b>7</b>	<b>100%</b>

Fonte: Questionário do CPA

### 2 - Sua participação nas aulas/Componentes Curriculares

Alternativa	Nº Resp. Total	%	Nº Resp. Unid.	%	Nº Resp. Curso	%
1 - Não se aplica	33	1.15	23	1.26	0	0.00
2 - Insuficiente	20	0.69	17	0.93	0	0.00
3 - Regular	145	5.03	115	6.30	0	0.00
4 - Bom	1024	35.56	723	39.64	0	0.00
5 - Ótimo	1127	39.13	533	29.22	7	100.00
Branças ou Nulas	531	18.44	413	22.64	0	0.00
<b>Total Geral</b>	<b>2880</b>	<b>100%</b>	<b>1824</b>	<b>100%</b>	<b>7</b>	<b>100%</b>

Fonte: Questionário do CPA

### 3 - Sua integração com os colegas

Alternativa	Nº Resp. Total	%	Nº Resp. Unid.	%	Nº Resp. Curso	%
1 - Não se aplica	32	1.11	22	1.21	0	0.00
2 - Insuficiente	21	0.73	11	0.60	0	0.00
3 - Regular	85	2.95	61	3.34	0	0.00
4 - Bom	869	30.17	594	32.57	0	0.00
5 - Ótimo	1340	46.53	722	39.58	7	100.00
Branças ou Nulas	533	18.51	414	22.70	0	0.00
<b>Total Geral</b>	<b>2880</b>	<b>100%</b>	<b>1824</b>	<b>100%</b>	<b>7</b>	<b>100%</b>

Fonte: Questionário do CPA

#### 4 - Clareza e Objetividade na exposição do conteúdo

Alternativa	Nº Resp. Total	%	Nº Resp. Unid.	%	Nº Resp. Curso	%
1 - Não se aplica	47	1.63	31	1.70	0	0.00
2 - Insuficiente	98	3.40	64	3.51	0	0.00
3 - Regular	287	9.97	207	11.35	0	0.00
4 - Bom	889	30.87	578	31.69	1	14.29
5 - Ótimo	1031	35.80	531	29.11	6	85.71
Branças ou Nulas	528	18.33	413	22.64	0	0.00
<b>Total Geral</b>	<b>2880</b>	<b>100%</b>	<b>1824</b>	<b>100%</b>	<b>7</b>	<b>100%</b>

Fonte: Questionário do CPA

#### 5 - Preparo e atualização em relação ao conteúdo ministrado

Alternativa	Nº Resp. Total	%	Nº Resp. Unid.	%	Nº Resp. Curso	%
1 - Não se aplica	46	1.60	29	1.59	0	0.00
2 - Insuficiente	85	2.95	57	3.13	0	0.00
3 - Regular	240	8.33	183	10.03	0	0.00
4 - Bom	901	31.28	573	31.41	1	14.29
5 - Ótimo	1078	37.43	569	31.20	6	85.71
Branças ou Nulas	530	18.40	413	22.64	0	0.00
<b>Total Geral</b>	<b>2880</b>	<b>100%</b>	<b>1824</b>	<b>100%</b>	<b>7</b>	<b>100%</b>

Fonte: Questionário do CPA

#### 6 - Relação entre Teoria e Prática

Alternativa	Nº Resp. Total	%	Nº Resp. Unid.	%	Nº Resp. Curso	%
1 - Não se aplica	74	2.57	37	2.03	0	0.00
2 - Insuficiente	96	3.33	67	3.67	0	0.00
3 - Regular	319	11.08	234	12.83	0	0.00
4 - Bom	875	30.38	569	31.20	1	14.29
5 - Ótimo	980	34.03	502	27.52	6	85.71
Branças ou Nulas	536	18.61	415	22.75	0	0.00
<b>Total Geral</b>	<b>2880</b>	<b>100%</b>	<b>1824</b>	<b>100%</b>	<b>7</b>	<b>100%</b>

Fonte: Questionário do CPA

**7 - Atitude do professor frente às perguntas, aos questionamentos, às dúvidas e às proposições dos alunos em sala de aula**

Alternativa	Nº Resp. Total	%	Nº Resp. Unid.	%	Nº Resp. Curso	%
1 - Não se aplica	50	1.74	37	2.03	0	0.00
2 - Insuficiente	75	2.60	51	2.80	0	0.00
3 - Regular	259	8.99	171	9.38	0	0.00
4 - Bom	854	29.65	547	29.99	1	14.29
5 - Ótimo	1107	38.44	603	33.06	6	85.71
Branças ou Nulas	535	18.58	415	22.75	0	0.00
<b>Total Geral</b>	<b>2880</b>	<b>100%</b>	<b>1824</b>	<b>100%</b>	<b>7</b>	<b>100%</b>

Fonte: Questionário do CPA

**8 - Respeito na relação professor/aluno**

Alternativa	Nº Resp. Total	%	Nº Resp. Unid.	%	Nº Resp. Curso	%
1 - Não se aplica	41	1.42	30	1.64	0	0.00
2 - Insuficiente	58	2.01	34	1.86	0	0.00
3 - Regular	167	5.80	107	5.87	0	0.00
4 - Bom	795	27.60	525	28.78	0	0.00
5 - Ótimo	1286	44.65	714	39.14	7	100.00
Branças ou Nulas	533	18.51	414	22.70	0	0.00
<b>Total Geral</b>	<b>2880</b>	<b>100%</b>	<b>1824</b>	<b>100%</b>	<b>7</b>	<b>100%</b>

Fonte: Questionário do CPA

**9 - Apresentação do conteúdo e da metodologia**

Alternativa	Nº Resp. Total	%	Nº Resp. Unid.	%	Nº Resp. Curso	%
1 - Não se aplica	45	1.56	29	1.59	0	0.00
2 - Insuficiente	92	3.19	69	3.78	0	0.00
3 - Regular	233	8.09	170	9.32	0	0.00
4 - Bom	889	30.87	572	31.36	1	14.29
5 - Ótimo	1087	37.74	570	31.25	6	85.71
Branças ou Nulas	534	18.54	414	22.70	0	0.00
<b>Total Geral</b>	<b>2880</b>	<b>100%</b>	<b>1824</b>	<b>100%</b>	<b>7</b>	<b>100%</b>

Fonte: Questionário do CPA



### 10 - Sistemas de avaliação

Alternativa	Nº Resp. Total	%	Nº Resp. Unid.	%	Nº Resp. Curso	%
1 - Não se aplica	47	1.63	28	1.54	0	0.00
2 - Insuficiente	93	3.23	63	3.45	0	0.00
3 - Regular	263	9.13	175	9.59	1	14.29
4 - Bom	1004	34.86	677	37.12	0	0.00
5 - Ótimo	939	32.60	468	25.66	6	85.71
Branças ou Nulas	534	18.54	413	22.64	0	0.00
<b>Total Geral</b>	<b>2880</b>	<b>100%</b>	<b>1824</b>	<b>100%</b>	<b>7</b>	<b>100%</b>

Fonte: Questionário do CPA

### 11 - Retorno dos resultados da avaliação

Alternativa	Nº Resp. Total	%	Nº Resp. Unid.	%	Nº Resp. Curso	%
1 - Não se aplica	59	2.05	31	1.70	0	0.00
2 - Insuficiente	105	3.65	69	3.78	1	14.29
3 - Regular	279	9.69	187	10.25	0	0.00
4 - Bom	974	33.82	633	34.70	0	0.00
5 - Ótimo	928	32.22	486	26.64	6	85.71
Branças ou Nulas	535	18.58	418	22.92	0	0.00
<b>Total Geral</b>	<b>2880</b>	<b>100%</b>	<b>1824</b>	<b>100%</b>	<b>7</b>	<b>100%</b>

Fonte: Questionário do CPA

### 12 - Orientações de estudo visando o aprimoramento do aluno

Alternativa	Nº Resp. Total	%	Nº Resp. Unid.	%	Nº Resp. Curso	%
1 - Não se aplica	60	2.08	38	2.08	0	0.00
2 - Insuficiente	93	3.23	67	3.67	0	0.00
3 - Regular	248	8.61	168	9.21	0	0.00
4 - Bom	910	31.60	575	31.52	1	14.29
5 - Ótimo	1033	35.87	560	30.70	6	85.71
Branças ou Nulas	536	18.61	416	22.81	0	0.00
<b>Total Geral</b>	<b>2880</b>	<b>100%</b>	<b>1824</b>	<b>100%</b>	<b>7</b>	<b>100%</b>

Fonte: Questionário do CPA

### 13 - A participação do professor no curso

Alternativa	Nº Resp. Total	%	Nº Resp. Unid.	%	Nº Resp. Curso	%
1 - Não se aplica	53	1.84	38	2.08	0	0.00
2 - Insuficiente	81	2.81	60	3.29	0	0.00
3 - Regular	210	7.29	138	7.57	1	14.29
4 - Bom	852	29.58	537	29.44	0	0.00
5 - Ótimo	1149	39.90	636	34.87	6	85.71
Branças ou Nulas	535	18.58	415	22.75	0	0.00
<b>Total Geral</b>	<b>2880</b>	<b>100%</b>	<b>1824</b>	<b>100%</b>	<b>7</b>	<b>100%</b>

Fonte: Questionário do CPA

### 14 - A integração do professor com a turma

Alternativa	Nº Resp. Total	%	Nº Resp. Unid.	%	Nº Resp. Curso	%
1 - Não se aplica	47	1.63	35	1.92	0	0.00
2 - Insuficiente	74	2.57	43	2.36	0	0.00
3 - Regular	180	6.25	120	6.58	0	0.00
4 - Bom	906	31.46	580	31.80	1	14.29
5 - Ótimo	1133	39.34	625	34.27	6	85.71
Branças ou Nulas	540	18.75	421	23.08	0	0.00
<b>Total Geral</b>	<b>2880</b>	<b>100%</b>	<b>1824</b>	<b>100%</b>	<b>7</b>	<b>100%</b>

Fonte: Questionário do CPA

## Resultado Geral da ACCU - Avaliação dos componentes curriculares / Disciplinas da Univás - 1º Semestre de 2011 - Medicina

Cada conjunto de barras é constituído da seguinte forma:

- A primeira barra representa a Universidade
- A segunda barra representa a Faculdade
- A terceira barra representa o Curso

### 1 - Sua participação nas atividades do curso/ Componentes Curriculares

Alternativa	Nº Resp. Total	%	Nº Resp. Unid.	%	Nº Resp. Curso	%
1 - Não se aplica	117	2.57	80	4.16	60	23.26
2 - Insuficiente	59	1.30	11	0.57	2	0.78
3 - Regular	174	3.82	48	2.49	12	4.65
4 - Bom	1421	31.20	523	27.17	41	15.89
5 - Ótimo	1999	43.89	1093	56.78	104	40.31
Branças ou Nulas	785	17.23	170	8.83	39	15.12
<b>Total Geral</b>	<b>4555</b>	<b>100%</b>	<b>1925</b>	<b>100%</b>	<b>258</b>	<b>100%</b>

Fonte: Questionário do CPA

### 2 - Sua participação nas aulas/Componentes Curriculares

Alternativa	Nº Resp. Total	%	Nº Resp. Unid.	%	Nº Resp. Curso	%
1 - Não se aplica	116	2.55	79	4.10	61	23.64
2 - Insuficiente	54	1.19	10	0.52	1	0.39
3 - Regular	170	3.73	43	2.23	8	3.10
4 - Bom	1392	30.56	530	27.53	48	18.60
5 - Ótimo	2041	44.81	1096	56.94	102	39.53
Branças ou Nulas	782	17.17	167	8.68	38	14.73
<b>Total Geral</b>	<b>4555</b>	<b>100%</b>	<b>1925</b>	<b>100%</b>	<b>258</b>	<b>100%</b>

Fonte: Questionário do CPA

### 3 - Sua integração com os colegas

Alternativa	Nº Resp. Total	%	Nº Resp. Unid.	%	Nº Resp. Curso	%
1 - Não se aplica	108	2.37	78	4.05	61	23.64
2 - Insuficiente	64	1.41	28	1.45	0	0.00
3 - Regular	160	3.51	55	2.86	12	4.65
4 - Bom	1301	28.56	494	25.66	59	22.87
5 - Ótimo	2136	46.89	1104	57.35	89	34.50
Branças ou Nulas	786	17.26	166	8.62	37	14.34
<b>Total Geral</b>	<b>4555</b>	<b>100%</b>	<b>1925</b>	<b>100%</b>	<b>258</b>	<b>100%</b>

Fonte: Questionário do CPA

#### 4 - Clareza e Objetividade na exposição do conteúdo

Alternativa	Nº Resp. Total	%	Nº Resp. Unid.	%	Nº Resp. Curso	%
1 - Não se aplica	122	2.68	78	4.05	61	23.64
2 - Insuficiente	155	3.40	34	1.77	5	1.94
3 - Regular	390	8.56	112	5.82	22	8.53
4 - Bom	1273	27.95	556	28.88	67	25.97
5 - Ótimo	1826	40.09	978	50.81	65	25.19
Branças ou Nulas	789	17.32	167	8.68	38	14.73
<b>Total Geral</b>	<b>4555</b>	<b>100%</b>	<b>1925</b>	<b>100%</b>	<b>258</b>	<b>100%</b>

Fonte: Questionário do CPA

#### 5 - Preparo e atualização em relação ao conteúdo ministrado

Alternativa	Nº Resp. Total	%	Nº Resp. Unid.	%	Nº Resp. Curso	%
1 - Não se aplica	131	2.88	82	4.26	61	23.64
2 - Insuficiente	154	3.38	33	1.71	6	2.33
3 - Regular	339	7.44	91	4.73	8	3.10
4 - Bom	1238	27.18	533	27.69	65	25.19
5 - Ótimo	1906	41.84	1018	52.88	81	31.40
Branças ou Nulas	787	17.28	168	8.73	37	14.34
<b>Total Geral</b>	<b>4555</b>	<b>100%</b>	<b>1925</b>	<b>100%</b>	<b>258</b>	<b>100%</b>

Fonte: Questionário do CPA

#### 6 - Relação entre Teoria e Prática

Alternativa	Nº Resp. Total	%	Nº Resp. Unid.	%	Nº Resp. Curso	%
1 - Não se aplica	257	5.64	196	10.18	73	28.29
2 - Insuficiente	180	3.95	43	2.23	8	3.10
3 - Regular	418	9.18	134	6.96	24	9.30
4 - Bom	1231	27.03	505	26.23	47	18.22
5 - Ótimo	1680	36.88	879	45.66	69	26.74
Branças ou Nulas	789	17.32	168	8.73	37	14.34
<b>Total Geral</b>	<b>4555</b>	<b>100%</b>	<b>1925</b>	<b>100%</b>	<b>258</b>	<b>100%</b>

Fonte: Questionário do CPA

**7 - Atitude do professor frente às perguntas, aos questionamentos, às dúvidas e às proposições dos alunos em sala de aula**

Alternativa	Nº Resp. Total	%	Nº Resp. Unid.	%	Nº Resp. Curso	%
1 - Não se aplica	124	2.72	80	4.16	61	23.64
2 - Insuficiente	139	3.05	27	1.40	2	0.78
3 - Regular	327	7.18	90	4.68	8	3.10
4 - Bom	1227	26.94	528	27.43	67	25.97
5 - Ótimo	1951	42.83	1032	53.61	83	32.17
Branças ou Nulas	787	17.28	168	8.73	37	14.34
<b>Total Geral</b>	<b>4555</b>	<b>100%</b>	<b>1925</b>	<b>100%</b>	<b>258</b>	<b>100%</b>

Fonte: Questionário do CPA

**8 - Respeito na relação professor/aluno**

Alternativa	Nº Resp. Total	%	Nº Resp. Unid.	%	Nº Resp. Curso	%
1 - Não se aplica	121	2.66	83	4.31	61	23.64
2 - Insuficiente	80	1.76	22	1.14	4	1.55
3 - Regular	231	5.07	69	3.58	4	1.55
4 - Bom	1172	25.73	447	23.22	55	21.32
5 - Ótimo	2157	47.35	1130	58.70	97	37.60
Branças ou Nulas	794	17.43	174	9.04	37	14.34
<b>Total Geral</b>	<b>4555</b>	<b>100%</b>	<b>1925</b>	<b>100%</b>	<b>258</b>	<b>100%</b>

Fonte: Questionário do CPA

**9 - Apresentação do conteúdo e da metodologia**

Alternativa	Nº Resp. Total	%	Nº Resp. Unid.	%	Nº Resp. Curso	%
1 - Não se aplica	143	3.14	88	4.57	61	23.64
2 - Insuficiente	135	2.96	33	1.71	6	2.33
3 - Regular	399	8.76	116	6.03	20	7.75
4 - Bom	1248	27.40	523	27.17	59	22.87
5 - Ótimo	1837	40.33	994	51.64	75	29.07
Branças ou Nulas	793	17.41	171	8.88	37	14.34
<b>Total Geral</b>	<b>4555</b>	<b>100%</b>	<b>1925</b>	<b>100%</b>	<b>258</b>	<b>100%</b>

Fonte: Questionário do CPA

### 10 - Sistemas de avaliação

Alternativa	Nº Resp. Total	%	Nº Resp. Unid.	%	Nº Resp. Curso	%
1 - Não se aplica	144	3.16	92	4.78	65	25.19
2 - Insuficiente	136	2.99	27	1.40	10	3.88
3 - Regular	360	7.90	136	7.06	29	11.24
4 - Bom	1430	31.39	613	31.84	64	24.81
5 - Ótimo	1696	37.23	890	46.23	53	20.54
Branças ou Nulas	789	17.32	167	8.68	37	14.34
<b>Total Geral</b>	<b>4555</b>	<b>100%</b>	<b>1925</b>	<b>100%</b>	<b>258</b>	<b>100%</b>

Fonte: Questionário do CPA

### 11 - Retorno dos resultados da avaliação

Alternativa	Nº Resp. Total	%	Nº Resp. Unid.	%	Nº Resp. Curso	%
1 - Não se aplica	168	3.69	106	5.51	66	25.58
2 - Insuficiente	177	3.89	62	3.22	19	7.36
3 - Regular	392	8.61	161	8.36	24	9.30
4 - Bom	1345	29.53	533	27.69	63	24.42
5 - Ótimo	1683	36.95	894	46.44	49	18.99
Branças ou Nulas	790	17.34	169	8.78	37	14.34
<b>Total Geral</b>	<b>4555</b>	<b>100%</b>	<b>1925</b>	<b>100%</b>	<b>258</b>	<b>100%</b>

Fonte: Questionário do CPA

### 12 - Orientações de estudo visando o aprimoramento do aluno

Alternativa	Nº Resp. Total	%	Nº Resp. Unid.	%	Nº Resp. Curso	%
1 - Não se aplica	149	3.27	91	4.73	61	23.64
2 - Insuficiente	142	3.12	35	1.82	7	2.71
3 - Regular	382	8.39	142	7.38	26	10.08
4 - Bom	1288	28.28	533	27.69	67	25.97
5 - Ótimo	1801	39.54	955	49.61	59	22.87
Branças ou Nulas	793	17.41	169	8.78	38	14.73
<b>Total Geral</b>	<b>4555</b>	<b>100%</b>	<b>1925</b>	<b>100%</b>	<b>258</b>	<b>100%</b>

Fonte: Questionário do CPA

### 13 - A participação do professor no curso

Alternativa	Nº Resp. Total	%	Nº Resp. Unid.	%	Nº Resp. Curso	%
1 - Não se aplica	124	2.72	81	4.21	61	23.64
2 - Insuficiente	115	2.52	24	1.25	4	1.55
3 - Regular	288	6.32	80	4.16	10	3.88
4 - Bom	1244	27.31	530	27.53	62	24.03
5 - Ótimo	1991	43.71	1041	54.08	82	31.78
Branças ou Nulas	793	17.41	169	8.78	39	15.12
<b>Total Geral</b>	<b>4555</b>	<b>100%</b>	<b>1925</b>	<b>100%</b>	<b>258</b>	<b>100%</b>

Fonte: Questionário do CPA

### 14 - A integração do professor com a turma

Alternativa	Nº Resp. Total	%	Nº Resp. Unid.	%	Nº Resp. Curso	%
1 - Não se aplica	122	2.68	82	4.26	61	23.64
2 - Insuficiente	119	2.61	26	1.35	5	1.94
3 - Regular	263	5.77	84	4.36	13	5.04
4 - Bom	1204	26.43	478	24.83	54	20.93
5 - Ótimo	2041	44.81	1080	56.10	88	34.11
Branças ou Nulas	806	17.69	175	9.09	37	14.34
<b>Total Geral</b>	<b>4555</b>	<b>100%</b>	<b>1925</b>	<b>100%</b>	<b>258</b>	<b>100%</b>

Fonte: Questionário do CPA

## Resultado Geral da ACCU - Avaliação dos componentes curriculares / Disciplinas da Univás - 1º Semestre de 2011 - Nutrição

Cada conjunto de barras é constituído da seguinte forma:

- A primeira barra representa a Universidade
- A segunda barra representa a Faculdade
- A terceira barra representa o Curso

### 1 - Sua participação nas atividades do curso/ Componentes Curriculares

Alternativa	Nº Resp. Total	%	Nº Resp. Unid.	%	Nº Resp. Curso	%
1 - Não se aplica	117	2.57	80	4.16	6	2.47
2 - Insuficiente	59	1.30	11	0.57	1	0.41
3 - Regular	174	3.82	48	2.49	1	0.41
4 - Bom	1421	31.20	523	27.17	91	37.45
5 - Ótimo	1999	43.89	1093	56.78	114	46.91
Branças ou Nulas	785	17.23	170	8.83	30	12.35
<b>Total Geral</b>	<b>4555</b>	<b>100%</b>	<b>1925</b>	<b>100%</b>	<b>243</b>	<b>100%</b>

Fonte: Questionário do CPA

### 2 - Sua participação nas aulas/Componentes Curriculares

Alternativa	Nº Resp. Total	%	Nº Resp. Unid.	%	Nº Resp. Curso	%
1 - Não se aplica	116	2.55	79	4.10	5	2.06
2 - Insuficiente	54	1.19	10	0.52	1	0.41
3 - Regular	170	3.73	43	2.23	1	0.41
4 - Bom	1392	30.56	530	27.53	88	36.21
5 - Ótimo	2041	44.81	1096	56.94	119	48.97
Branças ou Nulas	782	17.17	167	8.68	29	11.93
<b>Total Geral</b>	<b>4555</b>	<b>100%</b>	<b>1925</b>	<b>100%</b>	<b>243</b>	<b>100%</b>

Fonte: Questionário do CPA

### 3 - Sua integração com os colegas

Alternativa	Nº Resp. Total	%	Nº Resp. Unid.	%	Nº Resp. Curso	%
1 - Não se aplica	108	2.37	78	4.05	4	1.65
2 - Insuficiente	64	1.41	28	1.45	0	0.00
3 - Regular	160	3.51	55	2.86	4	1.65
4 - Bom	1301	28.56	494	25.66	90	37.04
5 - Ótimo	2136	46.89	1104	57.35	117	48.15
Branças ou Nulas	786	17.26	166	8.62	28	11.52
<b>Total Geral</b>	<b>4555</b>	<b>100%</b>	<b>1925</b>	<b>100%</b>	<b>243</b>	<b>100%</b>

Fonte: Questionário do CPA



#### 4 - Clareza e Objetividade na exposição do conteúdo

Alternativa	Nº Resp. Total	%	Nº Resp. Unid.	%	Nº Resp. Curso	%
1 - Não se aplica	122	2.68	78	4.05	4	1.65
2 - Insuficiente	155	3.40	34	1.77	5	2.06
3 - Regular	390	8.56	112	5.82	16	6.58
4 - Bom	1273	27.95	556	28.88	67	27.57
5 - Ótimo	1826	40.09	978	50.81	123	50.62
Branças ou Nulas	789	17.32	167	8.68	28	11.52
<b>Total Geral</b>	<b>4555</b>	<b>100%</b>	<b>1925</b>	<b>100%</b>	<b>243</b>	<b>100%</b>

Fonte: Questionário do CPA

#### 5 - Preparo e atualização em relação ao conteúdo ministrado

Alternativa	Nº Resp. Total	%	Nº Resp. Unid.	%	Nº Resp. Curso	%
1 - Não se aplica	131	2.88	82	4.26	6	2.47
2 - Insuficiente	154	3.38	33	1.71	4	1.65
3 - Regular	339	7.44	91	4.73	11	4.53
4 - Bom	1238	27.18	533	27.69	67	27.57
5 - Ótimo	1906	41.84	1018	52.88	127	52.26
Branças ou Nulas	787	17.28	168	8.73	28	11.52
<b>Total Geral</b>	<b>4555</b>	<b>100%</b>	<b>1925</b>	<b>100%</b>	<b>243</b>	<b>100%</b>

Fonte: Questionário do CPA

#### 6 - Relação entre Teoria e Prática

Alternativa	Nº Resp. Total	%	Nº Resp. Unid.	%	Nº Resp. Curso	%
1 - Não se aplica	257	5.64	196	10.18	11	4.53
2 - Insuficiente	180	3.95	43	2.23	4	1.65
3 - Regular	418	9.18	134	6.96	11	4.53
4 - Bom	1231	27.03	505	26.23	61	25.10
5 - Ótimo	1680	36.88	879	45.66	127	52.26
Branças ou Nulas	789	17.32	168	8.73	29	11.93
<b>Total Geral</b>	<b>4555</b>	<b>100%</b>	<b>1925</b>	<b>100%</b>	<b>243</b>	<b>100%</b>

Fonte: Questionário do CPA

**7 - Atitude do professor frente às perguntas, aos questionamentos, às dúvidas e às proposições dos alunos em sala de aula**

Alternativa	Nº Resp. Total	%	Nº Resp. Unid.	%	Nº Resp. Curso	%
1 - Não se aplica	124	2.72	80	4.16	4	1.65
2 - Insuficiente	139	3.05	27	1.40	1	0.41
3 - Regular	327	7.18	90	4.68	16	6.58
4 - Bom	1227	26.94	528	27.43	59	24.28
5 - Ótimo	1951	42.83	1032	53.61	134	55.14
Branças ou Nulas	787	17.28	168	8.73	29	11.93
<b>Total Geral</b>	<b>4555</b>	<b>100%</b>	<b>1925</b>	<b>100%</b>	<b>243</b>	<b>100%</b>

Fonte: Questionário do CPA

**8 - Respeito na relação professor/aluno**

Alternativa	Nº Resp. Total	%	Nº Resp. Unid.	%	Nº Resp. Curso	%
1 - Não se aplica	121	2.66	83	4.31	4	1.65
2 - Insuficiente	80	1.76	22	1.14	1	0.41
3 - Regular	231	5.07	69	3.58	11	4.53
4 - Bom	1172	25.73	447	23.22	66	27.16
5 - Ótimo	2157	47.35	1130	58.70	127	52.26
Branças ou Nulas	794	17.43	174	9.04	34	13.99
<b>Total Geral</b>	<b>4555</b>	<b>100%</b>	<b>1925</b>	<b>100%</b>	<b>243</b>	<b>100%</b>

Fonte: Questionário do CPA

**9 - Apresentação do conteúdo e da metodologia**

Alternativa	Nº Resp. Total	%	Nº Resp. Unid.	%	Nº Resp. Curso	%
1 - Não se aplica	143	3.14	88	4.57	5	2.06
2 - Insuficiente	135	2.96	33	1.71	5	2.06
3 - Regular	399	8.76	116	6.03	22	9.05
4 - Bom	1248	27.40	523	27.17	57	23.46
5 - Ótimo	1837	40.33	994	51.64	124	51.03
Branças ou Nulas	793	17.41	171	8.88	30	12.35
<b>Total Geral</b>	<b>4555</b>	<b>100%</b>	<b>1925</b>	<b>100%</b>	<b>243</b>	<b>100%</b>

Fonte: Questionário do CPA

### 10 - Sistemas de avaliação

Alternativa	Nº Resp. Total	%	Nº Resp. Unid.	%	Nº Resp. Curso	%
1 - Não se aplica	144	3.16	92	4.78	4	1.65
2 - Insuficiente	136	2.99	27	1.40	1	0.41
3 - Regular	360	7.90	136	7.06	16	6.58
4 - Bom	1430	31.39	613	31.84	73	30.04
5 - Ótimo	1696	37.23	890	46.23	121	49.79
Branças ou Nulas	789	17.32	167	8.68	28	11.52
<b>Total Geral</b>	<b>4555</b>	<b>100%</b>	<b>1925</b>	<b>100%</b>	<b>243</b>	<b>100%</b>

Fonte: Questionário do CPA

### 11 - Retorno dos resultados da avaliação

Alternativa	Nº Resp. Total	%	Nº Resp. Unid.	%	Nº Resp. Curso	%
1 - Não se aplica	168	3.69	106	5.51	4	1.65
2 - Insuficiente	177	3.89	62	3.22	3	1.23
3 - Regular	392	8.61	161	8.36	20	8.23
4 - Bom	1345	29.53	533	27.69	61	25.10
5 - Ótimo	1683	36.95	894	46.44	125	51.44
Branças ou Nulas	790	17.34	169	8.78	30	12.35
<b>Total Geral</b>	<b>4555</b>	<b>100%</b>	<b>1925</b>	<b>100%</b>	<b>243</b>	<b>100%</b>

Fonte: Questionário do CPA

### 12 - Orientações de estudo visando o aprimoramento do aluno

Alternativa	Nº Resp. Total	%	Nº Resp. Unid.	%	Nº Resp. Curso	%
1 - Não se aplica	149	3.27	91	4.73	6	2.47
2 - Insuficiente	142	3.12	35	1.82	4	1.65
3 - Regular	382	8.39	142	7.38	15	6.17
4 - Bom	1288	28.28	533	27.69	59	24.28
5 - Ótimo	1801	39.54	955	49.61	130	53.50
Branças ou Nulas	793	17.41	169	8.78	29	11.93
<b>Total Geral</b>	<b>4555</b>	<b>100%</b>	<b>1925</b>	<b>100%</b>	<b>243</b>	<b>100%</b>

Fonte: Questionário do CPA

### 13 - A participação do professor no curso

Alternativa	Nº Resp. Total	%	Nº Resp. Unid.	%	Nº Resp. Curso	%
1 - Não se aplica	124	2.72	81	4.21	4	1.65
2 - Insuficiente	115	2.52	24	1.25	3	1.23
3 - Regular	288	6.32	80	4.16	12	4.94
4 - Bom	1244	27.31	530	27.53	63	25.93
5 - Ótimo	1991	43.71	1041	54.08	132	54.32
Branças ou Nulas	793	17.41	169	8.78	29	11.93
<b>Total Geral</b>	<b>4555</b>	<b>100%</b>	<b>1925</b>	<b>100%</b>	<b>243</b>	<b>100%</b>

Fonte: Questionário do CPA

### 14 - A integração do professor com a turma

Alternativa	Nº Resp. Total	%	Nº Resp. Unid.	%	Nº Resp. Curso	%
1 - Não se aplica	122	2.68	82	4.26	4	1.65
2 - Insuficiente	119	2.61	26	1.35	1	0.41
3 - Regular	263	5.77	84	4.36	13	5.35
4 - Bom	1204	26.43	478	24.83	63	25.93
5 - Ótimo	2041	44.81	1080	56.10	131	53.91
Branças ou Nulas	806	17.69	175	9.09	31	12.76
<b>Total Geral</b>	<b>4555</b>	<b>100%</b>	<b>1925</b>	<b>100%</b>	<b>243</b>	<b>100%</b>

Fonte: Questionário do CPA

## Resultado Geral da ACCU - Avaliação dos componentes curriculares / Disciplinas da Univás - 2º Semestre de 2011 - Nutrição

Cada conjunto de barras é constituído da seguinte forma:

- A primeira barra representa a Universidade
- A segunda barra representa a Faculdade
- A terceira barra representa o Curso

### 1 - Sua participação nas atividades do curso/ Componentes Curriculares

Alternativa	Nº Resp. Total	%	Nº Resp. Unid.	%	Nº Resp. Curso	%
1 - Não se aplica	31	1.08	6	0.57	0	0.00
2 - Insuficiente	27	0.94	5	0.48	2	1.83
3 - Regular	161	5.59	33	3.16	8	7.34
4 - Bom	1024	35.56	313	29.98	39	35.78
5 - Ótimo	1108	38.47	570	54.60	47	43.12
Branças ou Nulas	529	18.37	117	11.21	13	11.93
<b>Total Geral</b>	<b>2880</b>	<b>100%</b>	<b>1044</b>	<b>100%</b>	<b>109</b>	<b>100%</b>

Fonte: Questionário do CPA

### 2 - Sua participação nas aulas/Componentes Curriculares

Alternativa	Nº Resp. Total	%	Nº Resp. Unid.	%	Nº Resp. Curso	%
1 - Não se aplica	33	1.15	6	0.57	0	0.00
2 - Insuficiente	20	0.69	3	0.29	2	1.83
3 - Regular	145	5.03	30	2.87	8	7.34
4 - Bom	1024	35.56	299	28.64	38	34.86
5 - Ótimo	1127	39.13	588	56.32	48	44.04
Branças ou Nulas	531	18.44	118	11.30	13	11.93
<b>Total Geral</b>	<b>2880</b>	<b>100%</b>	<b>1044</b>	<b>100%</b>	<b>109</b>	<b>100%</b>

Fonte: Questionário do CPA

### 3 - Sua integração com os colegas

Alternativa	Nº Resp. Total	%	Nº Resp. Unid.	%	Nº Resp. Curso	%
1 - Não se aplica	32	1.11	6	0.57	0	0.00
2 - Insuficiente	21	0.73	10	0.96	4	3.67
3 - Regular	85	2.95	24	2.30	4	3.67
4 - Bom	869	30.17	274	26.25	37	33.94
5 - Ótimo	1340	46.53	611	58.52	51	46.79
Branças ou Nulas	533	18.51	119	11.40	13	11.93
<b>Total Geral</b>	<b>2880</b>	<b>100%</b>	<b>1044</b>	<b>100%</b>	<b>109</b>	<b>100%</b>

Fonte: Questionário do CPA

#### 4 - Clareza e Objetividade na exposição do conteúdo

Alternativa	Nº Resp. Total	%	Nº Resp. Unid.	%	Nº Resp. Curso	%
1 - Não se aplica	47	1.63	12	1.15	2	1.83
2 - Insuficiente	98	3.40	34	3.26	10	9.17
3 - Regular	287	9.97	80	7.66	24	22.02
4 - Bom	889	30.87	305	29.21	23	21.10
5 - Ótimo	1031	35.80	498	47.70	37	33.94
Branças ou Nulas	528	18.33	115	11.02	13	11.93
<b>Total Geral</b>	<b>2880</b>	<b>100%</b>	<b>1044</b>	<b>100%</b>	<b>109</b>	<b>100%</b>

Fonte: Questionário do CPA

#### 5 - Preparo e atualização em relação ao conteúdo ministrado

Alternativa	Nº Resp. Total	%	Nº Resp. Unid.	%	Nº Resp. Curso	%
1 - Não se aplica	46	1.60	13	1.25	2	1.83
2 - Insuficiente	85	2.95	28	2.68	10	9.17
3 - Regular	240	8.33	57	5.46	19	17.43
4 - Bom	901	31.28	324	31.03	29	26.61
5 - Ótimo	1078	37.43	505	48.37	36	33.03
Branças ou Nulas	530	18.40	117	11.21	13	11.93
<b>Total Geral</b>	<b>2880</b>	<b>100%</b>	<b>1044</b>	<b>100%</b>	<b>109</b>	<b>100%</b>

Fonte: Questionário do CPA

#### 6 - Relação entre Teoria e Prática

Alternativa	Nº Resp. Total	%	Nº Resp. Unid.	%	Nº Resp. Curso	%
1 - Não se aplica	74	2.57	33	3.16	1	0.92
2 - Insuficiente	96	3.33	29	2.78	11	10.09
3 - Regular	319	11.08	85	8.14	17	15.60
4 - Bom	875	30.38	300	28.74	29	26.61
5 - Ótimo	980	34.03	476	45.59	37	33.94
Branças ou Nulas	536	18.61	121	11.59	14	12.84
<b>Total Geral</b>	<b>2880</b>	<b>100%</b>	<b>1044</b>	<b>100%</b>	<b>109</b>	<b>100%</b>

Fonte: Questionário do CPA

**7 - Atitude do professor frente às perguntas, aos questionamentos, às dúvidas e às proposições dos alunos em sala de aula**

Alternativa	Nº Resp. Total	%	Nº Resp. Unid.	%	Nº Resp. Curso	%
1 - Não se aplica	50	1.74	9	0.86	1	0.92
2 - Insuficiente	75	2.60	24	2.30	11	10.09
3 - Regular	259	8.99	88	8.43	23	21.10
4 - Bom	854	29.65	303	29.02	29	26.61
5 - Ótimo	1107	38.44	500	47.89	32	29.36
Branças ou Nulas	535	18.58	120	11.49	13	11.93
<b>Total Geral</b>	<b>2880</b>	<b>100%</b>	<b>1044</b>	<b>100%</b>	<b>109</b>	<b>100%</b>

Fonte: Questionário do CPA

**8 - Respeito na relação professor/aluno**

Alternativa	Nº Resp. Total	%	Nº Resp. Unid.	%	Nº Resp. Curso	%
1 - Não se aplica	41	1.42	7	0.67	0	0.00
2 - Insuficiente	58	2.01	24	2.30	10	9.17
3 - Regular	167	5.80	60	5.75	8	7.34
4 - Bom	795	27.60	266	25.48	34	31.19
5 - Ótimo	1286	44.65	568	54.41	43	39.45
Branças ou Nulas	533	18.51	119	11.40	14	12.84
<b>Total Geral</b>	<b>2880</b>	<b>100%</b>	<b>1044</b>	<b>100%</b>	<b>109</b>	<b>100%</b>

Fonte: Questionário do CPA

**9 - Apresentação do conteúdo e da metodologia**

Alternativa	Nº Resp. Total	%	Nº Resp. Unid.	%	Nº Resp. Curso	%
1 - Não se aplica	45	1.56	12	1.15	3	2.75
2 - Insuficiente	92	3.19	23	2.20	10	9.17
3 - Regular	233	8.09	63	6.03	18	16.51
4 - Bom	889	30.87	311	29.79	31	28.44
5 - Ótimo	1087	37.74	515	49.33	34	31.19
Branças ou Nulas	534	18.54	120	11.49	13	11.93
<b>Total Geral</b>	<b>2880</b>	<b>100%</b>	<b>1044</b>	<b>100%</b>	<b>109</b>	<b>100%</b>

Fonte: Questionário do CPA

### 10 - Sistemas de avaliação

Alternativa	Nº Resp. Total	%	Nº Resp. Unid.	%	Nº Resp. Curso	%
1 - Não se aplica	47	1.63	15	1.44	5	4.59
2 - Insuficiente	93	3.23	30	2.87	10	9.17
3 - Regular	263	9.13	88	8.43	17	15.60
4 - Bom	1004	34.86	320	30.65	29	26.61
5 - Ótimo	939	32.60	470	45.02	35	32.11
Branças ou Nulas	534	18.54	121	11.59	13	11.93
<b>Total Geral</b>	<b>2880</b>	<b>100%</b>	<b>1044</b>	<b>100%</b>	<b>109</b>	<b>100%</b>

Fonte: Questionário do CPA

### 11 - Retorno dos resultados da avaliação

Alternativa	Nº Resp. Total	%	Nº Resp. Unid.	%	Nº Resp. Curso	%
1 - Não se aplica	59	2.05	24	2.30	9	8.26
2 - Insuficiente	105	3.65	36	3.45	12	11.01
3 - Regular	279	9.69	92	8.81	14	12.84
4 - Bom	974	33.82	334	31.99	31	28.44
5 - Ótimo	928	32.22	441	42.24	30	27.52
Branças ou Nulas	535	18.58	117	11.21	13	11.93
<b>Total Geral</b>	<b>2880</b>	<b>100%</b>	<b>1044</b>	<b>100%</b>	<b>109</b>	<b>100%</b>

Fonte: Questionário do CPA

### 12 - Orientações de estudo visando o aprimoramento do aluno

Alternativa	Nº Resp. Total	%	Nº Resp. Unid.	%	Nº Resp. Curso	%
1 - Não se aplica	60	2.08	18	1.72	5	4.59
2 - Insuficiente	93	3.23	26	2.49	9	8.26
3 - Regular	248	8.61	80	7.66	19	17.43
4 - Bom	910	31.60	328	31.42	33	30.28
5 - Ótimo	1033	35.87	472	45.21	30	27.52
Branças ou Nulas	536	18.61	120	11.49	13	11.93
<b>Total Geral</b>	<b>2880</b>	<b>100%</b>	<b>1044</b>	<b>100%</b>	<b>109</b>	<b>100%</b>

Fonte: Questionário do CPA



### 13 - A participação do professor no curso

Alternativa	Nº Resp. Total	%	Nº Resp. Unid.	%	Nº Resp. Curso	%
1 - Não se aplica	53	1.84	11	1.05	4	3.67
2 - Insuficiente	81	2.81	21	2.01	8	7.34
3 - Regular	210	7.29	72	6.90	17	15.60
4 - Bom	852	29.58	309	29.60	31	28.44
5 - Ótimo	1149	39.90	511	48.95	36	33.03
Branças ou Nulas	535	18.58	120	11.49	13	11.93
<b>Total Geral</b>	<b>2880</b>	<b>100%</b>	<b>1044</b>	<b>100%</b>	<b>109</b>	<b>100%</b>

Fonte: Questionário do CPA

### 14 - A integração do professor com a turma

Alternativa	Nº Resp. Total	%	Nº Resp. Unid.	%	Nº Resp. Curso	%
1 - Não se aplica	47	1.63	8	0.77	0	0.00
2 - Insuficiente	74	2.57	31	2.97	11	10.09
3 - Regular	180	6.25	60	5.75	13	11.93
4 - Bom	906	31.46	320	30.65	35	32.11
5 - Ótimo	1133	39.34	506	48.47	37	33.94
Branças ou Nulas	540	18.75	119	11.40	13	11.93
<b>Total Geral</b>	<b>2880</b>	<b>100%</b>	<b>1044</b>	<b>100%</b>	<b>109</b>	<b>100%</b>

Fonte: Questionário do CPA

## Resultado Geral da ACCU - Avaliação dos componentes curriculares / Disciplinas da Univás - 1º Semestre de 2011 - Pedagogia

Cada conjunto de barras é constituído da seguinte forma:

- A primeira barra representa a Universidade
- A segunda barra representa a Faculdade
- A terceira barra representa o Curso

### 1 - Sua participação nas atividades do curso/ Componentes Curriculares

Alternativa	Nº Resp. Total	%	Nº Resp. Unid.	%	Nº Resp. Curso	%
1 - Não se aplica	117	2.57	37	1.41	3	2.56
2 - Insuficiente	59	1.30	48	1.83	4	3.42
3 - Regular	174	3.82	126	4.79	7	5.98
4 - Bom	1421	31.20	898	34.14	39	33.33
5 - Ótimo	1999	43.89	906	34.45	46	39.32
Branças ou Nulas	785	17.23	615	23.38	18	15.38
<b>Total Geral</b>	<b>4555</b>	<b>100%</b>	<b>2630</b>	<b>100%</b>	<b>117</b>	<b>100%</b>

Fonte: Questionário do CPA

### 2 - Sua participação nas aulas/Componentes Curriculares

Alternativa	Nº Resp. Total	%	Nº Resp. Unid.	%	Nº Resp. Curso	%
1 - Não se aplica	116	2.55	37	1.41	0	0.00
2 - Insuficiente	54	1.19	44	1.67	3	2.56
3 - Regular	170	3.73	127	4.83	9	7.69
4 - Bom	1392	30.56	862	32.78	38	32.48
5 - Ótimo	2041	44.81	945	35.93	49	41.88
Branças ou Nulas	782	17.17	615	23.38	18	15.38
<b>Total Geral</b>	<b>4555</b>	<b>100%</b>	<b>2630</b>	<b>100%</b>	<b>117</b>	<b>100%</b>

Fonte: Questionário do CPA

### 3 - Sua integração com os colegas

Alternativa	Nº Resp. Total	%	Nº Resp. Unid.	%	Nº Resp. Curso	%
1 - Não se aplica	108	2.37	30	1.14	0	0.00
2 - Insuficiente	64	1.41	36	1.37	3	2.56
3 - Regular	160	3.51	105	3.99	9	7.69
4 - Bom	1301	28.56	807	30.68	41	35.04
5 - Ótimo	2136	46.89	1032	39.24	46	39.32
Branças ou Nulas	786	17.26	620	23.57	18	15.38
<b>Total Geral</b>	<b>4555</b>	<b>100%</b>	<b>2630</b>	<b>100%</b>	<b>117</b>	<b>100%</b>

Fonte: Questionário do CPA

#### 4 - Clareza e Objetividade na exposição do conteúdo

Alternativa	Nº Resp. Total	%	Nº Resp. Unid.	%	Nº Resp. Curso	%
1 - Não se aplica	122	2.68	44	1.67	0	0.00
2 - Insuficiente	155	3.40	121	4.60	6	5.13
3 - Regular	390	8.56	278	10.57	13	11.11
4 - Bom	1273	27.95	717	27.26	36	30.77
5 - Ótimo	1826	40.09	848	32.24	44	37.61
Branças ou Nulas	789	17.32	622	23.65	18	15.38
<b>Total Geral</b>	<b>4555</b>	<b>100%</b>	<b>2630</b>	<b>100%</b>	<b>117</b>	<b>100%</b>

Fonte: Questionário do CPA

#### 5 - Preparo e atualização em relação ao conteúdo ministrado

Alternativa	Nº Resp. Total	%	Nº Resp. Unid.	%	Nº Resp. Curso	%
1 - Não se aplica	131	2.88	49	1.86	0	0.00
2 - Insuficiente	154	3.38	121	4.60	4	3.42
3 - Regular	339	7.44	248	9.43	13	11.11
4 - Bom	1238	27.18	705	26.81	35	29.91
5 - Ótimo	1906	41.84	888	33.76	47	40.17
Branças ou Nulas	787	17.28	619	23.54	18	15.38
<b>Total Geral</b>	<b>4555</b>	<b>100%</b>	<b>2630</b>	<b>100%</b>	<b>117</b>	<b>100%</b>

Fonte: Questionário do CPA

#### 6 - Relação entre Teoria e Prática

Alternativa	Nº Resp. Total	%	Nº Resp. Unid.	%	Nº Resp. Curso	%
1 - Não se aplica	257	5.64	61	2.32	0	0.00
2 - Insuficiente	180	3.95	137	5.21	4	3.42
3 - Regular	418	9.18	284	10.80	17	14.53
4 - Bom	1231	27.03	726	27.60	31	26.50
5 - Ótimo	1680	36.88	801	30.46	47	40.17
Branças ou Nulas	789	17.32	621	23.61	18	15.38
<b>Total Geral</b>	<b>4555</b>	<b>100%</b>	<b>2630</b>	<b>100%</b>	<b>117</b>	<b>100%</b>

Fonte: Questionário do CPA

**7 - Atitude do professor frente às perguntas, aos questionamentos, às dúvidas e às proposições dos alunos em sala de aula**

Alternativa	Nº Resp. Total	%	Nº Resp. Unid.	%	Nº Resp. Curso	%
1 - Não se aplica	124	2.72	44	1.67	0	0.00
2 - Insuficiente	139	3.05	112	4.26	3	2.56
3 - Regular	327	7.18	237	9.01	17	14.53
4 - Bom	1227	26.94	699	26.58	33	28.21
5 - Ótimo	1951	42.83	919	34.94	46	39.32
Branças ou Nulas	787	17.28	619	23.54	18	15.38
<b>Total Geral</b>	<b>4555</b>	<b>100%</b>	<b>2630</b>	<b>100%</b>	<b>117</b>	<b>100%</b>

Fonte: Questionário do CPA

**8 - Respeito na relação professor/aluno**

Alternativa	Nº Resp. Total	%	Nº Resp. Unid.	%	Nº Resp. Curso	%
1 - Não se aplica	121	2.66	38	1.44	0	0.00
2 - Insuficiente	80	1.76	58	2.21	4	3.42
3 - Regular	231	5.07	162	6.16	8	6.84
4 - Bom	1172	25.73	725	27.57	35	29.91
5 - Ótimo	2157	47.35	1027	39.05	52	44.44
Branças ou Nulas	794	17.43	620	23.57	18	15.38
<b>Total Geral</b>	<b>4555</b>	<b>100%</b>	<b>2630</b>	<b>100%</b>	<b>117</b>	<b>100%</b>

Fonte: Questionário do CPA

**9 - Apresentação do conteúdo e da metodologia**

Alternativa	Nº Resp. Total	%	Nº Resp. Unid.	%	Nº Resp. Curso	%
1 - Não se aplica	143	3.14	55	2.09	0	0.00
2 - Insuficiente	135	2.96	102	3.88	5	4.27
3 - Regular	399	8.76	283	10.76	12	10.26
4 - Bom	1248	27.40	725	27.57	32	27.35
5 - Ótimo	1837	40.33	843	32.05	50	42.74
Branças ou Nulas	793	17.41	622	23.65	18	15.38
<b>Total Geral</b>	<b>4555</b>	<b>100%</b>	<b>2630</b>	<b>100%</b>	<b>117</b>	<b>100%</b>

Fonte: Questionário do CPA

### 10 - Sistemas de avaliação

Alternativa	Nº Resp. Total	%	Nº Resp. Unid.	%	Nº Resp. Curso	%
1 - Não se aplica	144	3.16	52	1.98	0	0.00
2 - Insuficiente	136	2.99	109	4.14	4	3.42
3 - Regular	360	7.90	224	8.52	13	11.11
4 - Bom	1430	31.39	817	31.06	34	29.06
5 - Ótimo	1696	37.23	806	30.65	48	41.03
Branças ou Nulas	789	17.32	622	23.65	18	15.38
<b>Total Geral</b>	<b>4555</b>	<b>100%</b>	<b>2630</b>	<b>100%</b>	<b>117</b>	<b>100%</b>

Fonte: Questionário do CPA

### 11 - Retorno dos resultados da avaliação

Alternativa	Nº Resp. Total	%	Nº Resp. Unid.	%	Nº Resp. Curso	%
1 - Não se aplica	168	3.69	62	2.36	0	0.00
2 - Insuficiente	177	3.89	115	4.37	4	3.42
3 - Regular	392	8.61	231	8.78	15	12.82
4 - Bom	1345	29.53	812	30.87	34	29.06
5 - Ótimo	1683	36.95	789	30.00	46	39.32
Branças ou Nulas	790	17.34	621	23.61	18	15.38
<b>Total Geral</b>	<b>4555</b>	<b>100%</b>	<b>2630</b>	<b>100%</b>	<b>117</b>	<b>100%</b>

Fonte: Questionário do CPA

### 12 - Orientações de estudo visando o aprimoramento do aluno

Alternativa	Nº Resp. Total	%	Nº Resp. Unid.	%	Nº Resp. Curso	%
1 - Não se aplica	149	3.27	58	2.21	0	0.00
2 - Insuficiente	142	3.12	107	4.07	5	4.27
3 - Regular	382	8.39	240	9.13	12	10.26
4 - Bom	1288	28.28	755	28.71	34	29.06
5 - Ótimo	1801	39.54	846	32.17	48	41.03
Branças ou Nulas	793	17.41	624	23.73	18	15.38
<b>Total Geral</b>	<b>4555</b>	<b>100%</b>	<b>2630</b>	<b>100%</b>	<b>117</b>	<b>100%</b>

Fonte: Questionário do CPA

### 13 - A participação do professor no curso

Alternativa	Nº Resp. Total	%	Nº Resp. Unid.	%	Nº Resp. Curso	%
1 - Não se aplica	124	2.72	43	1.63	0	0.00
2 - Insuficiente	115	2.52	91	3.46	3	2.56
3 - Regular	288	6.32	208	7.91	14	11.97
4 - Bom	1244	27.31	714	27.15	34	29.06
5 - Ótimo	1991	43.71	950	36.12	48	41.03
Branças ou Nulas	793	17.41	624	23.73	18	15.38
<b>Total Geral</b>	<b>4555</b>	<b>100%</b>	<b>2630</b>	<b>100%</b>	<b>117</b>	<b>100%</b>

Fonte: Questionário do CPA

### 14 - A integração do professor com a turma

Alternativa	Nº Resp. Total	%	Nº Resp. Unid.	%	Nº Resp. Curso	%
1 - Não se aplica	122	2.68	40	1.52	0	0.00
2 - Insuficiente	119	2.61	93	3.54	5	4.27
3 - Regular	263	5.77	179	6.81	10	8.55
4 - Bom	1204	26.43	726	27.60	35	29.91
5 - Ótimo	2041	44.81	961	36.54	47	40.17
Branças ou Nulas	806	17.69	631	23.99	20	17.09
<b>Total Geral</b>	<b>4555</b>	<b>100%</b>	<b>2630</b>	<b>100%</b>	<b>117</b>	<b>100%</b>

Fonte: Questionário do CPA

## Resultado Geral da ACCU - Avaliação dos componentes curriculares / Disciplinas da Univás - 2º Semestre de 2011 - Pedagogia

Cada conjunto de barras é constituído da seguinte forma:

- A primeira barra representa a Universidade
- A segunda barra representa a Faculdade
- A terceira barra representa o Curso

### 1 - Sua participação nas atividades do curso/ Componentes Curriculares

Alternativa	Nº Resp. Total	%	Nº Resp. Unid.	%	Nº Resp. Curso	%
1 - Não se aplica	31	1.08	22	1.21	0	0.00
2 - Insuficiente	27	0.94	22	1.21	0	0.00
3 - Regular	161	5.59	128	7.02	0	0.00
4 - Bom	1024	35.56	709	38.87	9	36.00
5 - Ótimo	1108	38.47	531	29.11	0	0.00
Branças ou Nulas	529	18.37	412	22.59	16	64.00
<b>Total Geral</b>	<b>2880</b>	<b>100%</b>	<b>1824</b>	<b>100%</b>	<b>25</b>	<b>100%</b>

Fonte: Questionário do CPA

### 2 - Sua participação nas aulas/Componentes Curriculares

Alternativa	Nº Resp. Total	%	Nº Resp. Unid.	%	Nº Resp. Curso	%
1 - Não se aplica	33	1.15	23	1.26	0	0.00
2 - Insuficiente	20	0.69	17	0.93	0	0.00
3 - Regular	145	5.03	115	6.30	0	0.00
4 - Bom	1024	35.56	723	39.64	9	36.00
5 - Ótimo	1127	39.13	533	29.22	0	0.00
Branças ou Nulas	531	18.44	413	22.64	16	64.00
<b>Total Geral</b>	<b>2880</b>	<b>100%</b>	<b>1824</b>	<b>100%</b>	<b>25</b>	<b>100%</b>

Fonte: Questionário do CPA

### 3 - Sua integração com os colegas

Alternativa	Nº Resp. Total	%	Nº Resp. Unid.	%	Nº Resp. Curso	%
1 - Não se aplica	32	1.11	22	1.21	0	0.00
2 - Insuficiente	21	0.73	11	0.60	0	0.00
3 - Regular	85	2.95	61	3.34	0	0.00
4 - Bom	869	30.17	594	32.57	9	36.00
5 - Ótimo	1340	46.53	722	39.58	0	0.00
Branças ou Nulas	533	18.51	414	22.70	16	64.00
<b>Total Geral</b>	<b>2880</b>	<b>100%</b>	<b>1824</b>	<b>100%</b>	<b>25</b>	<b>100%</b>

Fonte: Questionário do CPA

#### 4 - Clareza e Objetividade na exposição do conteúdo

Alternativa	Nº Resp. Total	%	Nº Resp. Unid.	%	Nº Resp. Curso	%
1 - Não se aplica	47	1.63	31	1.70	0	0.00
2 - Insuficiente	98	3.40	64	3.51	1	4.00
3 - Regular	287	9.97	207	11.35	0	0.00
4 - Bom	889	30.87	578	31.69	8	32.00
5 - Ótimo	1031	35.80	531	29.11	0	0.00
Branças ou Nulas	528	18.33	413	22.64	16	64.00
<b>Total Geral</b>	<b>2880</b>	<b>100%</b>	<b>1824</b>	<b>100%</b>	<b>25</b>	<b>100%</b>

Fonte: Questionário do CPA

#### 5 - Preparo e atualização em relação ao conteúdo ministrado

Alternativa	Nº Resp. Total	%	Nº Resp. Unid.	%	Nº Resp. Curso	%
1 - Não se aplica	46	1.60	29	1.59	0	0.00
2 - Insuficiente	85	2.95	57	3.13	1	4.00
3 - Regular	240	8.33	183	10.03	0	0.00
4 - Bom	901	31.28	573	31.41	8	32.00
5 - Ótimo	1078	37.43	569	31.20	0	0.00
Branças ou Nulas	530	18.40	413	22.64	16	64.00
<b>Total Geral</b>	<b>2880</b>	<b>100%</b>	<b>1824</b>	<b>100%</b>	<b>25</b>	<b>100%</b>

Fonte: Questionário do CPA

#### 6 - Relação entre Teoria e Prática

Alternativa	Nº Resp. Total	%	Nº Resp. Unid.	%	Nº Resp. Curso	%
1 - Não se aplica	74	2.57	37	2.03	0	0.00
2 - Insuficiente	96	3.33	67	3.67	1	4.00
3 - Regular	319	11.08	234	12.83	0	0.00
4 - Bom	875	30.38	569	31.20	8	32.00
5 - Ótimo	980	34.03	502	27.52	0	0.00
Branças ou Nulas	536	18.61	415	22.75	16	64.00
<b>Total Geral</b>	<b>2880</b>	<b>100%</b>	<b>1824</b>	<b>100%</b>	<b>25</b>	<b>100%</b>

Fonte: Questionário do CPA



**7 - Atitude do professor frente às perguntas, aos questionamentos, às dúvidas e às proposições dos alunos em sala de aula**

Alternativa	Nº Resp. Total	%	Nº Resp. Unid.	%	Nº Resp. Curso	%
1 - Não se aplica	50	1.74	37	2.03	0	0.00
2 - Insuficiente	75	2.60	51	2.80	1	4.00
3 - Regular	259	8.99	171	9.38	0	0.00
4 - Bom	854	29.65	547	29.99	8	32.00
5 - Ótimo	1107	38.44	603	33.06	0	0.00
Branças ou Nulas	535	18.58	415	22.75	16	64.00
<b>Total Geral</b>	<b>2880</b>	<b>100%</b>	<b>1824</b>	<b>100%</b>	<b>25</b>	<b>100%</b>

Fonte: Questionário do CPA

**8 - Respeito na relação professor/aluno**

Alternativa	Nº Resp. Total	%	Nº Resp. Unid.	%	Nº Resp. Curso	%
1 - Não se aplica	41	1.42	30	1.64	0	0.00
2 - Insuficiente	58	2.01	34	1.86	0	0.00
3 - Regular	167	5.80	107	5.87	0	0.00
4 - Bom	795	27.60	525	28.78	9	36.00
5 - Ótimo	1286	44.65	714	39.14	0	0.00
Branças ou Nulas	533	18.51	414	22.70	16	64.00
<b>Total Geral</b>	<b>2880</b>	<b>100%</b>	<b>1824</b>	<b>100%</b>	<b>25</b>	<b>100%</b>

Fonte: Questionário do CPA

**9 - Apresentação do conteúdo e da metodologia**

Alternativa	Nº Resp. Total	%	Nº Resp. Unid.	%	Nº Resp. Curso	%
1 - Não se aplica	45	1.56	29	1.59	0	0.00
2 - Insuficiente	92	3.19	69	3.78	1	4.00
3 - Regular	233	8.09	170	9.32	0	0.00
4 - Bom	889	30.87	572	31.36	8	32.00
5 - Ótimo	1087	37.74	570	31.25	0	0.00
Branças ou Nulas	534	18.54	414	22.70	16	64.00
<b>Total Geral</b>	<b>2880</b>	<b>100%</b>	<b>1824</b>	<b>100%</b>	<b>25</b>	<b>100%</b>

Fonte: Questionário do CPA

### 10 - Sistemas de avaliação

Alternativa	Nº Resp. Total	%	Nº Resp. Unid.	%	Nº Resp. Curso	%
1 - Não se aplica	47	1.63	28	1.54	0	0.00
2 - Insuficiente	93	3.23	63	3.45	1	4.00
3 - Regular	263	9.13	175	9.59	0	0.00
4 - Bom	1004	34.86	677	37.12	8	32.00
5 - Ótimo	939	32.60	468	25.66	0	0.00
Branças ou Nulas	534	18.54	413	22.64	16	64.00
<b>Total Geral</b>	<b>2880</b>	<b>100%</b>	<b>1824</b>	<b>100%</b>	<b>25</b>	<b>100%</b>

Fonte: Questionário do CPA

### 11 - Retorno dos resultados da avaliação

Alternativa	Nº Resp. Total	%	Nº Resp. Unid.	%	Nº Resp. Curso	%
1 - Não se aplica	59	2.05	31	1.70	0	0.00
2 - Insuficiente	105	3.65	69	3.78	1	4.00
3 - Regular	279	9.69	187	10.25	0	0.00
4 - Bom	974	33.82	633	34.70	8	32.00
5 - Ótimo	928	32.22	486	26.64	0	0.00
Branças ou Nulas	535	18.58	418	22.92	16	64.00
<b>Total Geral</b>	<b>2880</b>	<b>100%</b>	<b>1824</b>	<b>100%</b>	<b>25</b>	<b>100%</b>

Fonte: Questionário do CPA

### 12 - Orientações de estudo visando o aprimoramento do aluno

Alternativa	Nº Resp. Total	%	Nº Resp. Unid.	%	Nº Resp. Curso	%
1 - Não se aplica	60	2.08	38	2.08	0	0.00
2 - Insuficiente	93	3.23	67	3.67	1	4.00
3 - Regular	248	8.61	168	9.21	0	0.00
4 - Bom	910	31.60	575	31.52	8	32.00
5 - Ótimo	1033	35.87	560	30.70	0	0.00
Branças ou Nulas	536	18.61	416	22.81	16	64.00
<b>Total Geral</b>	<b>2880</b>	<b>100%</b>	<b>1824</b>	<b>100%</b>	<b>25</b>	<b>100%</b>

Fonte: Questionário do CPA

### 13 - A participação do professor no curso

Alternativa	Nº Resp. Total	%	Nº Resp. Unid.	%	Nº Resp. Curso	%
1 - Não se aplica	53	1.84	38	2.08	0	0.00
2 - Insuficiente	81	2.81	60	3.29	1	4.00
3 - Regular	210	7.29	138	7.57	0	0.00
4 - Bom	852	29.58	537	29.44	8	32.00
5 - Ótimo	1149	39.90	636	34.87	0	0.00
Branças ou Nulas	535	18.58	415	22.75	16	64.00
Total Geral	2880	100%	1824	100%	25	100%

Fonte: Questionário do CPA

### 14 - A integração do professor com a turma

Alternativa	Nº Resp. Total	%	Nº Resp. Unid.	%	Nº Resp. Curso	%
1 - Não se aplica	47	1.63	35	1.92	0	0.00
2 - Insuficiente	74	2.57	43	2.36	0	0.00
3 - Regular	180	6.25	120	6.58	1	4.00
4 - Bom	906	31.46	580	31.80	8	32.00
5 - Ótimo	1133	39.34	625	34.27	0	0.00
Branças ou Nulas	540	18.75	421	23.08	16	64.00
Total Geral	2880	100%	1824	100%	25	100%

Fonte: Questionário do CPA

## Resultado Geral da ACCU - Avaliação dos componentes curriculares / Disciplinas da Univás - 1º Semestre de 2011 - Psicologia - Diurno

Cada conjunto de barras é constituído da seguinte forma:

- A primeira barra representa a Universidade
- A segunda barra representa a Faculdade
- A terceira barra representa o Curso

### 1 - Sua participação nas atividades do curso/ Componentes Curriculares

Alternativa	Nº Resp. Total	%	Nº Resp. Unid.	%	Nº Resp. Curso	%
1 - Não se aplica	117	2.57	80	4.16	0	0.00
2 - Insuficiente	59	1.30	11	0.57	0	0.00
3 - Regular	174	3.82	48	2.49	11	4.80
4 - Bom	1421	31.20	523	27.17	57	24.89
5 - Ótimo	1999	43.89	1093	56.78	122	53.28
Branças ou Nulas	785	17.23	170	8.83	39	17.03
<b>Total Geral</b>	<b>4555</b>	<b>100%</b>	<b>1925</b>	<b>100%</b>	<b>229</b>	<b>100%</b>

Fonte: Questionário do CPA

### 2 - Sua participação nas aulas/Componentes Curriculares

Alternativa	Nº Resp. Total	%	Nº Resp. Unid.	%	Nº Resp. Curso	%
1 - Não se aplica	116	2.55	79	4.10	0	0.00
2 - Insuficiente	54	1.19	10	0.52	0	0.00
3 - Regular	170	3.73	43	2.23	11	4.80
4 - Bom	1392	30.56	530	27.53	61	26.64
5 - Ótimo	2041	44.81	1096	56.94	118	51.53
Branças ou Nulas	782	17.17	167	8.68	39	17.03
<b>Total Geral</b>	<b>4555</b>	<b>100%</b>	<b>1925</b>	<b>100%</b>	<b>229</b>	<b>100%</b>

Fonte: Questionário do CPA

### 3 - Sua integração com os colegas

Alternativa	Nº Resp. Total	%	Nº Resp. Unid.	%	Nº Resp. Curso	%
1 - Não se aplica	108	2.37	78	4.05	0	0.00
2 - Insuficiente	64	1.41	28	1.45	7	3.06
3 - Regular	160	3.51	55	2.86	11	4.80
4 - Bom	1301	28.56	494	25.66	55	24.02
5 - Ótimo	2136	46.89	1104	57.35	117	51.09
Branças ou Nulas	786	17.26	166	8.62	39	17.03
<b>Total Geral</b>	<b>4555</b>	<b>100%</b>	<b>1925</b>	<b>100%</b>	<b>229</b>	<b>100%</b>

Fonte: Questionário do CPA

#### 4 - Clareza e Objetividade na exposição do conteúdo

Alternativa	Nº Resp. Total	%	Nº Resp. Unid.	%	Nº Resp. Curso	%
1 - Não se aplica	122	2.68	78	4.05	0	0.00
2 - Insuficiente	155	3.40	34	1.77	3	1.31
3 - Regular	390	8.56	112	5.82	13	5.68
4 - Bom	1273	27.95	556	28.88	64	27.95
5 - Ótimo	1826	40.09	978	50.81	109	47.60
Branças ou Nulas	789	17.32	167	8.68	40	17.47
<b>Total Geral</b>	<b>4555</b>	<b>100%</b>	<b>1925</b>	<b>100%</b>	<b>229</b>	<b>100%</b>

Fonte: Questionário do CPA

#### 5 - Preparo e atualização em relação ao conteúdo ministrado

Alternativa	Nº Resp. Total	%	Nº Resp. Unid.	%	Nº Resp. Curso	%
1 - Não se aplica	131	2.88	82	4.26	0	0.00
2 - Insuficiente	154	3.38	33	1.71	1	0.44
3 - Regular	339	7.44	91	4.73	11	4.80
4 - Bom	1238	27.18	533	27.69	65	28.38
5 - Ótimo	1906	41.84	1018	52.88	112	48.91
Branças ou Nulas	787	17.28	168	8.73	40	17.47
<b>Total Geral</b>	<b>4555</b>	<b>100%</b>	<b>1925</b>	<b>100%</b>	<b>229</b>	<b>100%</b>

Fonte: Questionário do CPA

#### 6 - Relação entre Teoria e Prática

Alternativa	Nº Resp. Total	%	Nº Resp. Unid.	%	Nº Resp. Curso	%
1 - Não se aplica	257	5.64	196	10.18	18	7.86
2 - Insuficiente	180	3.95	43	2.23	6	2.62
3 - Regular	418	9.18	134	6.96	13	5.68
4 - Bom	1231	27.03	505	26.23	64	27.95
5 - Ótimo	1680	36.88	879	45.66	88	38.43
Branças ou Nulas	789	17.32	168	8.73	40	17.47
<b>Total Geral</b>	<b>4555</b>	<b>100%</b>	<b>1925</b>	<b>100%</b>	<b>229</b>	<b>100%</b>

Fonte: Questionário do CPA

**7 - Atitude do professor frente às perguntas, aos questionamentos, às dúvidas e às proposições dos alunos em sala de aula**

Alternativa	Nº Resp. Total	%	Nº Resp. Unid.	%	Nº Resp. Curso	%
1 - Não se aplica	124	2.72	80	4.16	0	0.00
2 - Insuficiente	139	3.05	27	1.40	4	1.75
3 - Regular	327	7.18	90	4.68	18	7.86
4 - Bom	1227	26.94	528	27.43	54	23.58
5 - Ótimo	1951	42.83	1032	53.61	114	49.78
Branças ou Nulas	787	17.28	168	8.73	39	17.03
<b>Total Geral</b>	<b>4555</b>	<b>100%</b>	<b>1925</b>	<b>100%</b>	<b>229</b>	<b>100%</b>

Fonte: Questionário do CPA

**8 - Respeito na relação professor/aluno**

Alternativa	Nº Resp. Total	%	Nº Resp. Unid.	%	Nº Resp. Curso	%
1 - Não se aplica	121	2.66	83	4.31	1	0.44
2 - Insuficiente	80	1.76	22	1.14	1	0.44
3 - Regular	231	5.07	69	3.58	16	6.99
4 - Bom	1172	25.73	447	23.22	62	27.07
5 - Ótimo	2157	47.35	1130	58.70	109	47.60
Branças ou Nulas	794	17.43	174	9.04	40	17.47
<b>Total Geral</b>	<b>4555</b>	<b>100%</b>	<b>1925</b>	<b>100%</b>	<b>229</b>	<b>100%</b>

Fonte: Questionário do CPA

**9 - Apresentação do conteúdo e da metodologia**

Alternativa	Nº Resp. Total	%	Nº Resp. Unid.	%	Nº Resp. Curso	%
1 - Não se aplica	143	3.14	88	4.57	0	0.00
2 - Insuficiente	135	2.96	33	1.71	2	0.87
3 - Regular	399	8.76	116	6.03	13	5.68
4 - Bom	1248	27.40	523	27.17	61	26.64
5 - Ótimo	1837	40.33	994	51.64	113	49.34
Branças ou Nulas	793	17.41	171	8.88	40	17.47
<b>Total Geral</b>	<b>4555</b>	<b>100%</b>	<b>1925</b>	<b>100%</b>	<b>229</b>	<b>100%</b>

Fonte: Questionário do CPA

### 10 - Sistemas de avaliação

Alternativa	Nº Resp. Total	%	Nº Resp. Unid.	%	Nº Resp. Curso	%
1 - Não se aplica	144	3.16	92	4.78	0	0.00
2 - Insuficiente	136	2.99	27	1.40	0	0.00
3 - Regular	360	7.90	136	7.06	12	5.24
4 - Bom	1430	31.39	613	31.84	74	32.31
5 - Ótimo	1696	37.23	890	46.23	102	44.54
Branças ou Nulas	789	17.32	167	8.68	41	17.90
<b>Total Geral</b>	<b>4555</b>	<b>100%</b>	<b>1925</b>	<b>100%</b>	<b>229</b>	<b>100%</b>

Fonte: Questionário do CPA

### 11 - Retorno dos resultados da avaliação

Alternativa	Nº Resp. Total	%	Nº Resp. Unid.	%	Nº Resp. Curso	%
1 - Não se aplica	168	3.69	106	5.51	0	0.00
2 - Insuficiente	177	3.89	62	3.22	0	0.00
3 - Regular	392	8.61	161	8.36	15	6.55
4 - Bom	1345	29.53	533	27.69	63	27.51
5 - Ótimo	1683	36.95	894	46.44	111	48.47
Branças ou Nulas	790	17.34	169	8.78	40	17.47
<b>Total Geral</b>	<b>4555</b>	<b>100%</b>	<b>1925</b>	<b>100%</b>	<b>229</b>	<b>100%</b>

Fonte: Questionário do CPA

### 12 - Orientações de estudo visando o aprimoramento do aluno

Alternativa	Nº Resp. Total	%	Nº Resp. Unid.	%	Nº Resp. Curso	%
1 - Não se aplica	149	3.27	91	4.73	1	0.44
2 - Insuficiente	142	3.12	35	1.82	1	0.44
3 - Regular	382	8.39	142	7.38	20	8.73
4 - Bom	1288	28.28	533	27.69	55	24.02
5 - Ótimo	1801	39.54	955	49.61	112	48.91
Branças ou Nulas	793	17.41	169	8.78	40	17.47
<b>Total Geral</b>	<b>4555</b>	<b>100%</b>	<b>1925</b>	<b>100%</b>	<b>229</b>	<b>100%</b>

Fonte: Questionário do CPA

### 13 - A participação do professor no curso

Alternativa	Nº Resp. Total	%	Nº Resp. Unid.	%	Nº Resp. Curso	%
1 - Não se aplica	124	2.72	81	4.21	0	0.00
2 - Insuficiente	115	2.52	24	1.25	1	0.44
3 - Regular	288	6.32	80	4.16	15	6.55
4 - Bom	1244	27.31	530	27.53	56	24.45
5 - Ótimo	1991	43.71	1041	54.08	118	51.53
Branças ou Nulas	793	17.41	169	8.78	39	17.03
<b>Total Geral</b>	<b>4555</b>	<b>100%</b>	<b>1925</b>	<b>100%</b>	<b>229</b>	<b>100%</b>

Fonte: Questionário do CPA

### 14 - A integração do professor com a turma

Alternativa	Nº Resp. Total	%	Nº Resp. Unid.	%	Nº Resp. Curso	%
1 - Não se aplica	122	2.68	82	4.26	0	0.00
2 - Insuficiente	119	2.61	26	1.35	2	0.87
3 - Regular	263	5.77	84	4.36	14	6.11
4 - Bom	1204	26.43	478	24.83	74	32.31
5 - Ótimo	2041	44.81	1080	56.10	100	43.67
Branças ou Nulas	806	17.69	175	9.09	39	17.03
<b>Total Geral</b>	<b>4555</b>	<b>100%</b>	<b>1925</b>	<b>100%</b>	<b>229</b>	<b>100%</b>

Fonte: Questionário do CPA



## Resultado Geral da ACCU - Avaliação dos componentes curriculares / Disciplinas da Univás - 2º Semestre de 2011 - Psicologia - Diurno

Cada conjunto de barras é constituído da seguinte forma:

- A primeira barra representa a Universidade
- A segunda barra representa a Faculdade
- A terceira barra representa o Curso

### 1 - Sua participação nas atividades do curso/ Componentes Curriculares

Alternativa	Nº Resp. Total	%	Nº Resp. Unid.	%	Nº Resp. Curso	%
1 - Não se aplica	31	1.08	6	0.57	0	0.00
2 - Insuficiente	27	0.94	5	0.48	0	0.00
3 - Regular	161	5.59	33	3.16	5	3.16
4 - Bom	1024	35.56	313	29.98	30	18.99
5 - Ótimo	1108	38.47	570	54.60	70	44.30
Branças ou Nulas	529	18.37	117	11.21	53	33.54
<b>Total Geral</b>	<b>2880</b>	<b>100%</b>	<b>1044</b>	<b>100%</b>	<b>158</b>	<b>100%</b>

Fonte: Questionário do CPA

### 2 - Sua participação nas aulas/Componentes Curriculares

Alternativa	Nº Resp. Total	%	Nº Resp. Unid.	%	Nº Resp. Curso	%
1 - Não se aplica	33	1.15	6	0.57	0	0.00
2 - Insuficiente	20	0.69	3	0.29	0	0.00
3 - Regular	145	5.03	30	2.87	6	3.80
4 - Bom	1024	35.56	299	28.64	31	19.62
5 - Ótimo	1127	39.13	588	56.32	70	44.30
Branças ou Nulas	531	18.44	118	11.30	51	32.28
<b>Total Geral</b>	<b>2880</b>	<b>100%</b>	<b>1044</b>	<b>100%</b>	<b>158</b>	<b>100%</b>

Fonte: Questionário do CPA

### 3 - Sua integração com os colegas

Alternativa	Nº Resp. Total	%	Nº Resp. Unid.	%	Nº Resp. Curso	%
1 - Não se aplica	32	1.11	6	0.57	0	0.00
2 - Insuficiente	21	0.73	10	0.96	5	3.16
3 - Regular	85	2.95	24	2.30	6	3.80
4 - Bom	869	30.17	274	26.25	38	24.05
5 - Ótimo	1340	46.53	611	58.52	58	36.71
Branças ou Nulas	533	18.51	119	11.40	51	32.28
<b>Total Geral</b>	<b>2880</b>	<b>100%</b>	<b>1044</b>	<b>100%</b>	<b>158</b>	<b>100%</b>

Fonte: Questionário do CPA

#### 4 - Clareza e Objetividade na exposição do conteúdo

Alternativa	Nº Resp. Total	%	Nº Resp. Unid.	%	Nº Resp. Curso	%
1 - Não se aplica	47	1.63	12	1.15	2	1.27
2 - Insuficiente	98	3.40	34	3.26	1	0.63
3 - Regular	287	9.97	80	7.66	11	6.96
4 - Bom	889	30.87	305	29.21	40	25.32
5 - Ótimo	1031	35.80	498	47.70	53	33.54
Branças ou Nulas	528	18.33	115	11.02	51	32.28
<b>Total Geral</b>	<b>2880</b>	<b>100%</b>	<b>1044</b>	<b>100%</b>	<b>158</b>	<b>100%</b>

Fonte: Questionário do CPA

#### 5 - Preparo e atualização em relação ao conteúdo ministrado

Alternativa	Nº Resp. Total	%	Nº Resp. Unid.	%	Nº Resp. Curso	%
1 - Não se aplica	46	1.60	13	1.25	0	0.00
2 - Insuficiente	85	2.95	28	2.68	2	1.27
3 - Regular	240	8.33	57	5.46	1	0.63
4 - Bom	901	31.28	324	31.03	48	30.38
5 - Ótimo	1078	37.43	505	48.37	55	34.81
Branças ou Nulas	530	18.40	117	11.21	52	32.91
<b>Total Geral</b>	<b>2880</b>	<b>100%</b>	<b>1044</b>	<b>100%</b>	<b>158</b>	<b>100%</b>

Fonte: Questionário do CPA

#### 6 - Relação entre Teoria e Prática

Alternativa	Nº Resp. Total	%	Nº Resp. Unid.	%	Nº Resp. Curso	%
1 - Não se aplica	74	2.57	33	3.16	8	5.06
2 - Insuficiente	96	3.33	29	2.78	2	1.27
3 - Regular	319	11.08	85	8.14	9	5.70
4 - Bom	875	30.38	300	28.74	36	22.78
5 - Ótimo	980	34.03	476	45.59	50	31.65
Branças ou Nulas	536	18.61	121	11.59	53	33.54
<b>Total Geral</b>	<b>2880</b>	<b>100%</b>	<b>1044</b>	<b>100%</b>	<b>158</b>	<b>100%</b>

Fonte: Questionário do CPA

**7 - Atitude do professor frente às perguntas, aos questionamentos, às dúvidas e às proposições dos alunos em sala de aula**

Alternativa	Nº Resp. Total	%	Nº Resp. Unid.	%	Nº Resp. Curso	%
1 - Não se aplica	50	1.74	9	0.86	1	0.63
2 - Insuficiente	75	2.60	24	2.30	2	1.27
3 - Regular	259	8.99	88	8.43	6	3.80
4 - Bom	854	29.65	303	29.02	40	25.32
5 - Ótimo	1107	38.44	500	47.89	57	36.08
Branças ou Nulas	535	18.58	120	11.49	52	32.91
<b>Total Geral</b>	<b>2880</b>	<b>100%</b>	<b>1044</b>	<b>100%</b>	<b>158</b>	<b>100%</b>

Fonte: Questionário do CPA

**8 - Respeito na relação professor/aluno**

Alternativa	Nº Resp. Total	%	Nº Resp. Unid.	%	Nº Resp. Curso	%
1 - Não se aplica	41	1.42	7	0.67	0	0.00
2 - Insuficiente	58	2.01	24	2.30	3	1.90
3 - Regular	167	5.80	60	5.75	9	5.70
4 - Bom	795	27.60	266	25.48	30	18.99
5 - Ótimo	1286	44.65	568	54.41	65	41.14
Branças ou Nulas	533	18.51	119	11.40	51	32.28
<b>Total Geral</b>	<b>2880</b>	<b>100%</b>	<b>1044</b>	<b>100%</b>	<b>158</b>	<b>100%</b>

Fonte: Questionário do CPA

**9 - Apresentação do conteúdo e da metodologia**

Alternativa	Nº Resp. Total	%	Nº Resp. Unid.	%	Nº Resp. Curso	%
1 - Não se aplica	45	1.56	12	1.15	0	0.00
2 - Insuficiente	92	3.19	23	2.20	2	1.27
3 - Regular	233	8.09	63	6.03	4	2.53
4 - Bom	889	30.87	311	29.79	44	27.85
5 - Ótimo	1087	37.74	515	49.33	57	36.08
Branças ou Nulas	534	18.54	120	11.49	51	32.28
<b>Total Geral</b>	<b>2880</b>	<b>100%</b>	<b>1044</b>	<b>100%</b>	<b>158</b>	<b>100%</b>

Fonte: Questionário do CPA

### 10 - Sistemas de avaliação

Alternativa	Nº Resp. Total	%	Nº Resp. Unid.	%	Nº Resp. Curso	%
1 - Não se aplica	47	1.63	15	1.44	0	0.00
2 - Insuficiente	93	3.23	30	2.87	1	0.63
3 - Regular	263	9.13	88	8.43	12	7.59
4 - Bom	1004	34.86	320	30.65	32	20.25
5 - Ótimo	939	32.60	470	45.02	59	37.34
Branças ou Nulas	534	18.54	121	11.59	54	34.18
<b>Total Geral</b>	<b>2880</b>	<b>100%</b>	<b>1044</b>	<b>100%</b>	<b>158</b>	<b>100%</b>

Fonte: Questionário do CPA

### 11 - Retorno dos resultados da avaliação

Alternativa	Nº Resp. Total	%	Nº Resp. Unid.	%	Nº Resp. Curso	%
1 - Não se aplica	59	2.05	24	2.30	1	0.63
2 - Insuficiente	105	3.65	36	3.45	2	1.27
3 - Regular	279	9.69	92	8.81	4	2.53
4 - Bom	974	33.82	334	31.99	44	27.85
5 - Ótimo	928	32.22	441	42.24	56	35.44
Branças ou Nulas	535	18.58	117	11.21	51	32.28
<b>Total Geral</b>	<b>2880</b>	<b>100%</b>	<b>1044</b>	<b>100%</b>	<b>158</b>	<b>100%</b>

Fonte: Questionário do CPA

### 12 - Orientações de estudo visando o aprimoramento do aluno

Alternativa	Nº Resp. Total	%	Nº Resp. Unid.	%	Nº Resp. Curso	%
1 - Não se aplica	60	2.08	18	1.72	1	0.63
2 - Insuficiente	93	3.23	26	2.49	2	1.27
3 - Regular	248	8.61	80	7.66	8	5.06
4 - Bom	910	31.60	328	31.42	40	25.32
5 - Ótimo	1033	35.87	472	45.21	56	35.44
Branças ou Nulas	536	18.61	120	11.49	51	32.28
<b>Total Geral</b>	<b>2880</b>	<b>100%</b>	<b>1044</b>	<b>100%</b>	<b>158</b>	<b>100%</b>

Fonte: Questionário do CPA

### 13 - A participação do professor no curso

Alternativa	Nº Resp. Total	%	Nº Resp. Unid.	%	Nº Resp. Curso	%
1 - Não se aplica	53	1.84	11	1.05	1	0.63
2 - Insuficiente	81	2.81	21	2.01	1	0.63
3 - Regular	210	7.29	72	6.90	5	3.16
4 - Bom	852	29.58	309	29.60	36	22.78
5 - Ótimo	1149	39.90	511	48.95	64	40.51
Branças ou Nulas	535	18.58	120	11.49	51	32.28
<b>Total Geral</b>	<b>2880</b>	<b>100%</b>	<b>1044</b>	<b>100%</b>	<b>158</b>	<b>100%</b>

Fonte: Questionário do CPA

### 14 - A integração do professor com a turma

Alternativa	Nº Resp. Total	%	Nº Resp. Unid.	%	Nº Resp. Curso	%
1 - Não se aplica	47	1.63	8	0.77	1	0.63
2 - Insuficiente	74	2.57	31	2.97	2	1.27
3 - Regular	180	6.25	60	5.75	5	3.16
4 - Bom	906	31.46	320	30.65	40	25.32
5 - Ótimo	1133	39.34	506	48.47	59	37.34
Branças ou Nulas	540	18.75	119	11.40	51	32.28
<b>Total Geral</b>	<b>2880</b>	<b>100%</b>	<b>1044</b>	<b>100%</b>	<b>158</b>	<b>100%</b>

Fonte: Questionário do CPA

## Resultado Geral da ACCU - Avaliação dos componentes curriculares / Disciplinas da Univás - 1º Semestre de 2011 - Comunicação Social - Publicidade e Propaganda

Cada conjunto de barras é constituído da seguinte forma:

- A primeira barra representa a Universidade
- A segunda barra representa a Faculdade
- A terceira barra representa o Curso

### 1 - Sua participação nas atividades do curso/ Componentes Curriculares

Alternativa	Nº Resp. Total	%	Nº Resp. Unid.	%	Nº Resp. Curso	%
1 - Não se aplica	117	2.57	37	1.41	3	3.26
2 - Insuficiente	59	1.30	48	1.83	2	2.17
3 - Regular	174	3.82	126	4.79	7	7.61
4 - Bom	1421	31.20	898	34.14	52	56.52
5 - Ótimo	1999	43.89	906	34.45	16	17.39
Branças ou Nulas	785	17.23	615	23.38	12	13.04
<b>Total Geral</b>	<b>4555</b>	<b>100%</b>	<b>2630</b>	<b>100%</b>	<b>92</b>	<b>100%</b>

Fonte: Questionário do CPA

### 2 - Sua participação nas aulas/Componentes Curriculares

Alternativa	Nº Resp. Total	%	Nº Resp. Unid.	%	Nº Resp. Curso	%
1 - Não se aplica	116	2.55	37	1.41	3	3.26
2 - Insuficiente	54	1.19	44	1.67	2	2.17
3 - Regular	170	3.73	127	4.83	8	8.70
4 - Bom	1392	30.56	862	32.78	46	50.00
5 - Ótimo	2041	44.81	945	35.93	21	22.83
Branças ou Nulas	782	17.17	615	23.38	12	13.04
<b>Total Geral</b>	<b>4555</b>	<b>100%</b>	<b>2630</b>	<b>100%</b>	<b>92</b>	<b>100%</b>

Fonte: Questionário do CPA

### 3 - Sua integração com os colegas

Alternativa	Nº Resp. Total	%	Nº Resp. Unid.	%	Nº Resp. Curso	%
1 - Não se aplica	108	2.37	30	1.14	2	2.17
2 - Insuficiente	64	1.41	36	1.37	3	3.26
3 - Regular	160	3.51	105	3.99	7	7.61
4 - Bom	1301	28.56	807	30.68	46	50.00
5 - Ótimo	2136	46.89	1032	39.24	22	23.91
Branças ou Nulas	786	17.26	620	23.57	12	13.04
<b>Total Geral</b>	<b>4555</b>	<b>100%</b>	<b>2630</b>	<b>100%</b>	<b>92</b>	<b>100%</b>

Fonte: Questionário do CPA

#### 4 - Clareza e Objetividade na exposição do conteúdo

Alternativa	Nº Resp. Total	%	Nº Resp. Unid.	%	Nº Resp. Curso	%
1 - Não se aplica	122	2.68	44	1.67	3	3.26
2 - Insuficiente	155	3.40	121	4.60	4	4.35
3 - Regular	390	8.56	278	10.57	11	11.96
4 - Bom	1273	27.95	717	27.26	32	34.78
5 - Ótimo	1826	40.09	848	32.24	30	32.61
Branças ou Nulas	789	17.32	622	23.65	12	13.04
<b>Total Geral</b>	<b>4555</b>	<b>100%</b>	<b>2630</b>	<b>100%</b>	<b>92</b>	<b>100%</b>

Fonte: Questionário do CPA

#### 5 - Preparo e atualização em relação ao conteúdo ministrado

Alternativa	Nº Resp. Total	%	Nº Resp. Unid.	%	Nº Resp. Curso	%
1 - Não se aplica	131	2.88	49	1.86	3	3.26
2 - Insuficiente	154	3.38	121	4.60	5	5.43
3 - Regular	339	7.44	248	9.43	11	11.96
4 - Bom	1238	27.18	705	26.81	33	35.87
5 - Ótimo	1906	41.84	888	33.76	28	30.43
Branças ou Nulas	787	17.28	619	23.54	12	13.04
<b>Total Geral</b>	<b>4555</b>	<b>100%</b>	<b>2630</b>	<b>100%</b>	<b>92</b>	<b>100%</b>

Fonte: Questionário do CPA

#### 6 - Relação entre Teoria e Prática

Alternativa	Nº Resp. Total	%	Nº Resp. Unid.	%	Nº Resp. Curso	%
1 - Não se aplica	257	5.64	61	2.32	4	4.35
2 - Insuficiente	180	3.95	137	5.21	6	6.52
3 - Regular	418	9.18	284	10.80	8	8.70
4 - Bom	1231	27.03	726	27.60	33	35.87
5 - Ótimo	1680	36.88	801	30.46	29	31.52
Branças ou Nulas	789	17.32	621	23.61	12	13.04
<b>Total Geral</b>	<b>4555</b>	<b>100%</b>	<b>2630</b>	<b>100%</b>	<b>92</b>	<b>100%</b>

Fonte: Questionário do CPA

**7 - Atitude do professor frente às perguntas, aos questionamentos, às dúvidas e às proposições dos alunos em sala de aula**

Alternativa	Nº Resp. Total	%	Nº Resp. Unid.	%	Nº Resp. Curso	%
1 - Não se aplica	124	2.72	44	1.67	3	3.26
2 - Insuficiente	139	3.05	112	4.26	3	3.26
3 - Regular	327	7.18	237	9.01	9	9.78
4 - Bom	1227	26.94	699	26.58	34	36.96
5 - Ótimo	1951	42.83	919	34.94	31	33.70
Branças ou Nulas	787	17.28	619	23.54	12	13.04
<b>Total Geral</b>	<b>4555</b>	<b>100%</b>	<b>2630</b>	<b>100%</b>	<b>92</b>	<b>100%</b>

Fonte: Questionário do CPA

**8 - Respeito na relação professor/aluno**

Alternativa	Nº Resp. Total	%	Nº Resp. Unid.	%	Nº Resp. Curso	%
1 - Não se aplica	121	2.66	38	1.44	3	3.26
2 - Insuficiente	80	1.76	58	2.21	1	1.09
3 - Regular	231	5.07	162	6.16	12	13.04
4 - Bom	1172	25.73	725	27.57	34	36.96
5 - Ótimo	2157	47.35	1027	39.05	30	32.61
Branças ou Nulas	794	17.43	620	23.57	12	13.04
<b>Total Geral</b>	<b>4555</b>	<b>100%</b>	<b>2630</b>	<b>100%</b>	<b>92</b>	<b>100%</b>

Fonte: Questionário do CPA

**9 - Apresentação do conteúdo e da metodologia**

Alternativa	Nº Resp. Total	%	Nº Resp. Unid.	%	Nº Resp. Curso	%
1 - Não se aplica	143	3.14	55	2.09	3	3.26
2 - Insuficiente	135	2.96	102	3.88	4	4.35
3 - Regular	399	8.76	283	10.76	10	10.87
4 - Bom	1248	27.40	725	27.57	37	40.22
5 - Ótimo	1837	40.33	843	32.05	26	28.26
Branças ou Nulas	793	17.41	622	23.65	12	13.04
<b>Total Geral</b>	<b>4555</b>	<b>100%</b>	<b>2630</b>	<b>100%</b>	<b>92</b>	<b>100%</b>

Fonte: Questionário do CPA



### 10 - Sistemas de avaliação

Alternativa	Nº Resp. Total	%	Nº Resp. Unid.	%	Nº Resp. Curso	%
1 - Não se aplica	144	3.16	52	1.98	5	5.43
2 - Insuficiente	136	2.99	109	4.14	6	6.52
3 - Regular	360	7.90	224	8.52	5	5.43
4 - Bom	1430	31.39	817	31.06	34	36.96
5 - Ótimo	1696	37.23	806	30.65	30	32.61
Branças ou Nulas	789	17.32	622	23.65	12	13.04
<b>Total Geral</b>	<b>4555</b>	<b>100%</b>	<b>2630</b>	<b>100%</b>	<b>92</b>	<b>100%</b>

Fonte: Questionário do CPA

### 11 - Retorno dos resultados da avaliação

Alternativa	Nº Resp. Total	%	Nº Resp. Unid.	%	Nº Resp. Curso	%
1 - Não se aplica	168	3.69	62	2.36	5	5.43
2 - Insuficiente	177	3.89	115	4.37	8	8.70
3 - Regular	392	8.61	231	8.78	8	8.70
4 - Bom	1345	29.53	812	30.87	32	34.78
5 - Ótimo	1683	36.95	789	30.00	27	29.35
Branças ou Nulas	790	17.34	621	23.61	12	13.04
<b>Total Geral</b>	<b>4555</b>	<b>100%</b>	<b>2630</b>	<b>100%</b>	<b>92</b>	<b>100%</b>

Fonte: Questionário do CPA

### 12 - Orientações de estudo visando o aprimoramento do aluno

Alternativa	Nº Resp. Total	%	Nº Resp. Unid.	%	Nº Resp. Curso	%
1 - Não se aplica	149	3.27	58	2.21	4	4.35
2 - Insuficiente	142	3.12	107	4.07	4	4.35
3 - Regular	382	8.39	240	9.13	17	18.48
4 - Bom	1288	28.28	755	28.71	29	31.52
5 - Ótimo	1801	39.54	846	32.17	26	28.26
Branças ou Nulas	793	17.41	624	23.73	12	13.04
<b>Total Geral</b>	<b>4555</b>	<b>100%</b>	<b>2630</b>	<b>100%</b>	<b>92</b>	<b>100%</b>

Fonte: Questionário do CPA

### 13 - A participação do professor no curso

Alternativa	Nº Resp. Total	%	Nº Resp. Unid.	%	Nº Resp. Curso	%
1 - Não se aplica	124	2.72	43	1.63	4	4.35
2 - Insuficiente	115	2.52	91	3.46	2	2.17
3 - Regular	288	6.32	208	7.91	10	10.87
4 - Bom	1244	27.31	714	27.15	32	34.78
5 - Ótimo	1991	43.71	950	36.12	32	34.78
Branças ou Nulas	793	17.41	624	23.73	12	13.04
<b>Total Geral</b>	<b>4555</b>	<b>100%</b>	<b>2630</b>	<b>100%</b>	<b>92</b>	<b>100%</b>

Fonte: Questionário do CPA

### 14 - A integração do professor com a turma

Alternativa	Nº Resp. Total	%	Nº Resp. Unid.	%	Nº Resp. Curso	%
1 - Não se aplica	122	2.68	40	1.52	3	3.26
2 - Insuficiente	119	2.61	93	3.54	4	4.35
3 - Regular	263	5.77	179	6.81	8	8.70
4 - Bom	1204	26.43	726	27.60	36	39.13
5 - Ótimo	2041	44.81	961	36.54	29	31.52
Branças ou Nulas	806	17.69	631	23.99	12	13.04
<b>Total Geral</b>	<b>4555</b>	<b>100%</b>	<b>2630</b>	<b>100%</b>	<b>92</b>	<b>100%</b>

Fonte: Questionário do CPA

## Resultado Geral da ACCU - Avaliação dos componentes curriculares / Disciplinas da Univás - 2º Semestre de 2011 - Comunicação Social - Publicidade e Propaganda

Cada conjunto de barras é constituído da seguinte forma:

- A primeira barra representa a Universidade
- A segunda barra representa a Faculdade
- A terceira barra representa o Curso

### 1 - Sua participação nas atividades do curso/ Componentes Curriculares

Alternativa	Nº Resp. Total	%	Nº Resp. Unid.	%	Nº Resp. Curso	%
1 - Não se aplica	31	1.08	22	1.21	0	0.00
2 - Insuficiente	27	0.94	22	1.21	1	2.78
3 - Regular	161	5.59	128	7.02	2	5.56
4 - Bom	1024	35.56	709	38.87	20	55.56
5 - Ótimo	1108	38.47	531	29.11	3	8.33
Branças ou Nulas	529	18.37	412	22.59	10	27.78
<b>Total Geral</b>	<b>2880</b>	<b>100%</b>	<b>1824</b>	<b>100%</b>	<b>36</b>	<b>100%</b>

Fonte: Questionário do CPA

### 2 - Sua participação nas aulas/Componentes Curriculares

Alternativa	Nº Resp. Total	%	Nº Resp. Unid.	%	Nº Resp. Curso	%
1 - Não se aplica	33	1.15	23	1.26	0	0.00
2 - Insuficiente	20	0.69	17	0.93	1	2.78
3 - Regular	145	5.03	115	6.30	2	5.56
4 - Bom	1024	35.56	723	39.64	21	58.33
5 - Ótimo	1127	39.13	533	29.22	2	5.56
Branças ou Nulas	531	18.44	413	22.64	10	27.78
<b>Total Geral</b>	<b>2880</b>	<b>100%</b>	<b>1824</b>	<b>100%</b>	<b>36</b>	<b>100%</b>

Fonte: Questionário do CPA

### 3 - Sua integração com os colegas

Alternativa	Nº Resp. Total	%	Nº Resp. Unid.	%	Nº Resp. Curso	%
1 - Não se aplica	32	1.11	22	1.21	0	0.00
2 - Insuficiente	21	0.73	11	0.60	1	2.78
3 - Regular	85	2.95	61	3.34	3	8.33
4 - Bom	869	30.17	594	32.57	19	52.78
5 - Ótimo	1340	46.53	722	39.58	3	8.33
Branças ou Nulas	533	18.51	414	22.70	10	27.78
<b>Total Geral</b>	<b>2880</b>	<b>100%</b>	<b>1824</b>	<b>100%</b>	<b>36</b>	<b>100%</b>

Fonte: Questionário do CPA

#### 4 - Clareza e Objetividade na exposição do conteúdo

Alternativa	Nº Resp. Total	%	Nº Resp. Unid.	%	Nº Resp. Curso	%
1 - Não se aplica	47	1.63	31	1.70	2	5.56
2 - Insuficiente	98	3.40	64	3.51	2	5.56
3 - Regular	287	9.97	207	11.35	8	22.22
4 - Bom	889	30.87	578	31.69	9	25.00
5 - Ótimo	1031	35.80	531	29.11	5	13.89
Branças ou Nulas	528	18.33	413	22.64	10	27.78
<b>Total Geral</b>	<b>2880</b>	<b>100%</b>	<b>1824</b>	<b>100%</b>	<b>36</b>	<b>100%</b>

Fonte: Questionário do CPA

#### 5 - Preparo e atualização em relação ao conteúdo ministrado

Alternativa	Nº Resp. Total	%	Nº Resp. Unid.	%	Nº Resp. Curso	%
1 - Não se aplica	46	1.60	29	1.59	1	2.78
2 - Insuficiente	85	2.95	57	3.13	1	2.78
3 - Regular	240	8.33	183	10.03	5	13.89
4 - Bom	901	31.28	573	31.41	11	30.56
5 - Ótimo	1078	37.43	569	31.20	8	22.22
Branças ou Nulas	530	18.40	413	22.64	10	27.78
<b>Total Geral</b>	<b>2880</b>	<b>100%</b>	<b>1824</b>	<b>100%</b>	<b>36</b>	<b>100%</b>

Fonte: Questionário do CPA

#### 6 - Relação entre Teoria e Prática

Alternativa	Nº Resp. Total	%	Nº Resp. Unid.	%	Nº Resp. Curso	%
1 - Não se aplica	74	2.57	37	2.03	2	5.56
2 - Insuficiente	96	3.33	67	3.67	1	2.78
3 - Regular	319	11.08	234	12.83	9	25.00
4 - Bom	875	30.38	569	31.20	11	30.56
5 - Ótimo	980	34.03	502	27.52	3	8.33
Branças ou Nulas	536	18.61	415	22.75	10	27.78
<b>Total Geral</b>	<b>2880</b>	<b>100%</b>	<b>1824</b>	<b>100%</b>	<b>36</b>	<b>100%</b>

Fonte: Questionário do CPA

**7 - Atitude do professor frente às perguntas, aos questionamentos, às dúvidas e às proposições dos alunos em sala de aula**

Alternativa	Nº Resp. Total	%	Nº Resp. Unid.	%	Nº Resp. Curso	%
1 - Não se aplica	50	1.74	37	2.03	1	2.78
2 - Insuficiente	75	2.60	51	2.80	2	5.56
3 - Regular	259	8.99	171	9.38	4	11.11
4 - Bom	854	29.65	547	29.99	14	38.89
5 - Ótimo	1107	38.44	603	33.06	5	13.89
Branças ou Nulas	535	18.58	415	22.75	10	27.78
<b>Total Geral</b>	<b>2880</b>	<b>100%</b>	<b>1824</b>	<b>100%</b>	<b>36</b>	<b>100%</b>

Fonte: Questionário do CPA

**8 - Respeito na relação professor/aluno**

Alternativa	Nº Resp. Total	%	Nº Resp. Unid.	%	Nº Resp. Curso	%
1 - Não se aplica	41	1.42	30	1.64	1	2.78
2 - Insuficiente	58	2.01	34	1.86	0	0.00
3 - Regular	167	5.80	107	5.87	3	8.33
4 - Bom	795	27.60	525	28.78	13	36.11
5 - Ótimo	1286	44.65	714	39.14	9	25.00
Branças ou Nulas	533	18.51	414	22.70	10	27.78
<b>Total Geral</b>	<b>2880</b>	<b>100%</b>	<b>1824</b>	<b>100%</b>	<b>36</b>	<b>100%</b>

Fonte: Questionário do CPA

**9 - Apresentação do conteúdo e da metodologia**

Alternativa	Nº Resp. Total	%	Nº Resp. Unid.	%	Nº Resp. Curso	%
1 - Não se aplica	45	1.56	29	1.59	0	0.00
2 - Insuficiente	92	3.19	69	3.78	2	5.56
3 - Regular	233	8.09	170	9.32	10	27.78
4 - Bom	889	30.87	572	31.36	11	30.56
5 - Ótimo	1087	37.74	570	31.25	3	8.33
Branças ou Nulas	534	18.54	414	22.70	10	27.78
<b>Total Geral</b>	<b>2880</b>	<b>100%</b>	<b>1824</b>	<b>100%</b>	<b>36</b>	<b>100%</b>

Fonte: Questionário do CPA

### 10 - Sistemas de avaliação

Alternativa	Nº Resp. Total	%	Nº Resp. Unid.	%	Nº Resp. Curso	%
1 - Não se aplica	47	1.63	28	1.54	2	5.56
2 - Insuficiente	93	3.23	63	3.45	2	5.56
3 - Regular	263	9.13	175	9.59	7	19.44
4 - Bom	1004	34.86	677	37.12	13	36.11
5 - Ótimo	939	32.60	468	25.66	2	5.56
Branças ou Nulas	534	18.54	413	22.64	10	27.78
<b>Total Geral</b>	<b>2880</b>	<b>100%</b>	<b>1824</b>	<b>100%</b>	<b>36</b>	<b>100%</b>

Fonte: Questionário do CPA

### 11 - Retorno dos resultados da avaliação

Alternativa	Nº Resp. Total	%	Nº Resp. Unid.	%	Nº Resp. Curso	%
1 - Não se aplica	59	2.05	31	1.70	2	5.56
2 - Insuficiente	105	3.65	69	3.78	4	11.11
3 - Regular	279	9.69	187	10.25	6	16.67
4 - Bom	974	33.82	633	34.70	11	30.56
5 - Ótimo	928	32.22	486	26.64	3	8.33
Branças ou Nulas	535	18.58	418	22.92	10	27.78
<b>Total Geral</b>	<b>2880</b>	<b>100%</b>	<b>1824</b>	<b>100%</b>	<b>36</b>	<b>100%</b>

Fonte: Questionário do CPA

### 12 - Orientações de estudo visando o aprimoramento do aluno

Alternativa	Nº Resp. Total	%	Nº Resp. Unid.	%	Nº Resp. Curso	%
1 - Não se aplica	60	2.08	38	2.08	1	2.78
2 - Insuficiente	93	3.23	67	3.67	3	8.33
3 - Regular	248	8.61	168	9.21	4	11.11
4 - Bom	910	31.60	575	31.52	17	47.22
5 - Ótimo	1033	35.87	560	30.70	1	2.78
Branças ou Nulas	536	18.61	416	22.81	10	27.78
<b>Total Geral</b>	<b>2880</b>	<b>100%</b>	<b>1824</b>	<b>100%</b>	<b>36</b>	<b>100%</b>

Fonte: Questionário do CPA

### 13 - A participação do professor no curso

Alternativa	Nº Resp. Total	%	Nº Resp. Unid.	%	Nº Resp. Curso	%
1 - Não se aplica	53	1.84	38	2.08	0	0.00
2 - Insuficiente	81	2.81	60	3.29	2	5.56
3 - Regular	210	7.29	138	7.57	8	22.22
4 - Bom	852	29.58	537	29.44	11	30.56
5 - Ótimo	1149	39.90	636	34.87	5	13.89
Branças ou Nulas	535	18.58	415	22.75	10	27.78
<b>Total Geral</b>	<b>2880</b>	<b>100%</b>	<b>1824</b>	<b>100%</b>	<b>36</b>	<b>100%</b>

Fonte: Questionário do CPA

### 14 - A integração do professor com a turma

Alternativa	Nº Resp. Total	%	Nº Resp. Unid.	%	Nº Resp. Curso	%
1 - Não se aplica	47	1.63	35	1.92	1	2.78
2 - Insuficiente	74	2.57	43	2.36	0	0.00
3 - Regular	180	6.25	120	6.58	4	11.11
4 - Bom	906	31.46	580	31.80	16	44.44
5 - Ótimo	1133	39.34	625	34.27	5	13.89
Branças ou Nulas	540	18.75	421	23.08	10	27.78
<b>Total Geral</b>	<b>2880</b>	<b>100%</b>	<b>1824</b>	<b>100%</b>	<b>36</b>	<b>100%</b>

Fonte: Questionário do CPA

## Resultado Geral da ACCU - Avaliação dos componentes curriculares / Disciplinas da Univás - 1º Semestre de 2011 - Sistemas de Informação

Cada conjunto de barras é constituído da seguinte forma:

- A primeira barra representa a Universidade
- A segunda barra representa a Faculdade
- A terceira barra representa o Curso

### 1 - Sua participação nas atividades do curso/ Componentes Curriculares

Alternativa	Nº Resp. Total	%	Nº Resp. Unid.	%	Nº Resp. Curso	%
1 - Não se aplica	117	2.57	37	1.41	5	2.12
2 - Insuficiente	59	1.30	48	1.83	5	2.12
3 - Regular	174	3.82	126	4.79	12	5.08
4 - Bom	1421	31.20	898	34.14	78	33.05
5 - Ótimo	1999	43.89	906	34.45	75	31.78
Branças ou Nulas	785	17.23	615	23.38	61	25.85
<b>Total Geral</b>	<b>4555</b>	<b>100%</b>	<b>2630</b>	<b>100%</b>	<b>236</b>	<b>100%</b>

Fonte: Questionário do CPA

### 2 - Sua participação nas aulas/Componentes Curriculares

Alternativa	Nº Resp. Total	%	Nº Resp. Unid.	%	Nº Resp. Curso	%
1 - Não se aplica	116	2.55	37	1.41	5	2.12
2 - Insuficiente	54	1.19	44	1.67	6	2.54
3 - Regular	170	3.73	127	4.83	11	4.66
4 - Bom	1392	30.56	862	32.78	80	33.90
5 - Ótimo	2041	44.81	945	35.93	73	30.93
Branças ou Nulas	782	17.17	615	23.38	61	25.85
<b>Total Geral</b>	<b>4555</b>	<b>100%</b>	<b>2630</b>	<b>100%</b>	<b>236</b>	<b>100%</b>

Fonte: Questionário do CPA

### 3 - Sua integração com os colegas

Alternativa	Nº Resp. Total	%	Nº Resp. Unid.	%	Nº Resp. Curso	%
1 - Não se aplica	108	2.37	30	1.14	5	2.12
2 - Insuficiente	64	1.41	36	1.37	3	1.27
3 - Regular	160	3.51	105	3.99	9	3.81
4 - Bom	1301	28.56	807	30.68	60	25.42
5 - Ótimo	2136	46.89	1032	39.24	98	41.53
Branças ou Nulas	786	17.26	620	23.57	61	25.85
<b>Total Geral</b>	<b>4555</b>	<b>100%</b>	<b>2630</b>	<b>100%</b>	<b>236</b>	<b>100%</b>

Fonte: Questionário do CPA



#### 4 - Clareza e Objetividade na exposição do conteúdo

Alternativa	Nº Resp. Total	%	Nº Resp. Unid.	%	Nº Resp. Curso	%
1 - Não se aplica	122	2.68	44	1.67	7	2.97
2 - Insuficiente	155	3.40	121	4.60	14	5.93
3 - Regular	390	8.56	278	10.57	31	13.14
4 - Bom	1273	27.95	717	27.26	59	25.00
5 - Ótimo	1826	40.09	848	32.24	64	27.12
Branças ou Nulas	789	17.32	622	23.65	61	25.85
<b>Total Geral</b>	<b>4555</b>	<b>100%</b>	<b>2630</b>	<b>100%</b>	<b>236</b>	<b>100%</b>

Fonte: Questionário do CPA

#### 5 - Preparo e atualização em relação ao conteúdo ministrado

Alternativa	Nº Resp. Total	%	Nº Resp. Unid.	%	Nº Resp. Curso	%
1 - Não se aplica	131	2.88	49	1.86	7	2.97
2 - Insuficiente	154	3.38	121	4.60	11	4.66
3 - Regular	339	7.44	248	9.43	24	10.17
4 - Bom	1238	27.18	705	26.81	66	27.97
5 - Ótimo	1906	41.84	888	33.76	67	28.39
Branças ou Nulas	787	17.28	619	23.54	61	25.85
<b>Total Geral</b>	<b>4555</b>	<b>100%</b>	<b>2630</b>	<b>100%</b>	<b>236</b>	<b>100%</b>

Fonte: Questionário do CPA

#### 6 - Relação entre Teoria e Prática

Alternativa	Nº Resp. Total	%	Nº Resp. Unid.	%	Nº Resp. Curso	%
1 - Não se aplica	257	5.64	61	2.32	9	3.81
2 - Insuficiente	180	3.95	137	5.21	17	7.20
3 - Regular	418	9.18	284	10.80	28	11.86
4 - Bom	1231	27.03	726	27.60	64	27.12
5 - Ótimo	1680	36.88	801	30.46	57	24.15
Branças ou Nulas	789	17.32	621	23.61	61	25.85
<b>Total Geral</b>	<b>4555</b>	<b>100%</b>	<b>2630</b>	<b>100%</b>	<b>236</b>	<b>100%</b>

Fonte: Questionário do CPA

**7 - Atitude do professor frente às perguntas, aos questionamentos, às dúvidas e às proposições dos alunos em sala de aula**

Alternativa	Nº Resp. Total	%	Nº Resp. Unid.	%	Nº Resp. Curso	%
1 - Não se aplica	124	2.72	44	1.67	6	2.54
2 - Insuficiente	139	3.05	112	4.26	13	5.51
3 - Regular	327	7.18	237	9.01	21	8.90
4 - Bom	1227	26.94	699	26.58	55	23.31
5 - Ótimo	1951	42.83	919	34.94	80	33.90
Branças ou Nulas	787	17.28	619	23.54	61	25.85
<b>Total Geral</b>	<b>4555</b>	<b>100%</b>	<b>2630</b>	<b>100%</b>	<b>236</b>	<b>100%</b>

Fonte: Questionário do CPA

**8 - Respeito na relação professor/aluno**

Alternativa	Nº Resp. Total	%	Nº Resp. Unid.	%	Nº Resp. Curso	%
1 - Não se aplica	121	2.66	38	1.44	5	2.12
2 - Insuficiente	80	1.76	58	2.21	3	1.27
3 - Regular	231	5.07	162	6.16	12	5.08
4 - Bom	1172	25.73	725	27.57	58	24.58
5 - Ótimo	2157	47.35	1027	39.05	96	40.68
Branças ou Nulas	794	17.43	620	23.57	62	26.27
<b>Total Geral</b>	<b>4555</b>	<b>100%</b>	<b>2630</b>	<b>100%</b>	<b>236</b>	<b>100%</b>

Fonte: Questionário do CPA

**9 - Apresentação do conteúdo e da metodologia**

Alternativa	Nº Resp. Total	%	Nº Resp. Unid.	%	Nº Resp. Curso	%
1 - Não se aplica	143	3.14	55	2.09	6	2.54
2 - Insuficiente	135	2.96	102	3.88	7	2.97
3 - Regular	399	8.76	283	10.76	32	13.56
4 - Bom	1248	27.40	725	27.57	63	26.69
5 - Ótimo	1837	40.33	843	32.05	65	27.54
Branças ou Nulas	793	17.41	622	23.65	63	26.69
<b>Total Geral</b>	<b>4555</b>	<b>100%</b>	<b>2630</b>	<b>100%</b>	<b>236</b>	<b>100%</b>

Fonte: Questionário do CPA

### 10 - Sistemas de avaliação

Alternativa	Nº Resp. Total	%	Nº Resp. Unid.	%	Nº Resp. Curso	%
1 - Não se aplica	144	3.16	52	1.98	6	2.54
2 - Insuficiente	136	2.99	109	4.14	16	6.78
3 - Regular	360	7.90	224	8.52	25	10.59
4 - Bom	1430	31.39	817	31.06	69	29.24
5 - Ótimo	1696	37.23	806	30.65	59	25.00
Branças ou Nulas	789	17.32	622	23.65	61	25.85
<b>Total Geral</b>	<b>4555</b>	<b>100%</b>	<b>2630</b>	<b>100%</b>	<b>236</b>	<b>100%</b>

Fonte: Questionário do CPA

### 11 - Retorno dos resultados da avaliação

Alternativa	Nº Resp. Total	%	Nº Resp. Unid.	%	Nº Resp. Curso	%
1 - Não se aplica	168	3.69	62	2.36	7	2.97
2 - Insuficiente	177	3.89	115	4.37	24	10.17
3 - Regular	392	8.61	231	8.78	20	8.47
4 - Bom	1345	29.53	812	30.87	74	31.36
5 - Ótimo	1683	36.95	789	30.00	50	21.19
Branças ou Nulas	790	17.34	621	23.61	61	25.85
<b>Total Geral</b>	<b>4555</b>	<b>100%</b>	<b>2630</b>	<b>100%</b>	<b>236</b>	<b>100%</b>

Fonte: Questionário do CPA

### 12 - Orientações de estudo visando o aprimoramento do aluno

Alternativa	Nº Resp. Total	%	Nº Resp. Unid.	%	Nº Resp. Curso	%
1 - Não se aplica	149	3.27	58	2.21	7	2.97
2 - Insuficiente	142	3.12	107	4.07	12	5.08
3 - Regular	382	8.39	240	9.13	25	10.59
4 - Bom	1288	28.28	755	28.71	70	29.66
5 - Ótimo	1801	39.54	846	32.17	60	25.42
Branças ou Nulas	793	17.41	624	23.73	62	26.27
<b>Total Geral</b>	<b>4555</b>	<b>100%</b>	<b>2630</b>	<b>100%</b>	<b>236</b>	<b>100%</b>

Fonte: Questionário do CPA

### 13 - A participação do professor no curso

Alternativa	Nº Resp. Total	%	Nº Resp. Unid.	%	Nº Resp. Curso	%
1 - Não se aplica	124	2.72	43	1.63	6	2.54
2 - Insuficiente	115	2.52	91	3.46	11	4.66
3 - Regular	288	6.32	208	7.91	23	9.75
4 - Bom	1244	27.31	714	27.15	54	22.88
5 - Ótimo	1991	43.71	950	36.12	81	34.32
Branças ou Nulas	793	17.41	624	23.73	61	25.85
Total Geral	4555	100%	2630	100%	236	100%

Fonte: Questionário do CPA

### 14 - A integração do professor com a turma

Alternativa	Nº Resp. Total	%	Nº Resp. Unid.	%	Nº Resp. Curso	%
1 - Não se aplica	122	2.68	40	1.52	5	2.12
2 - Insuficiente	119	2.61	93	3.54	13	5.51
3 - Regular	263	5.77	179	6.81	11	4.66
4 - Bom	1204	26.43	726	27.60	62	26.27
5 - Ótimo	2041	44.81	961	36.54	81	34.32
Branças ou Nulas	806	17.69	631	23.99	64	27.12
Total Geral	4555	100%	2630	100%	236	100%

Fonte: Questionário do CPA

## Resultado Geral da ACCU - Avaliação dos componentes curriculares / Disciplinas da Univás - 2º Semestre de 2011 - Sistemas de Informação

Cada conjunto de barras é constituído da seguinte forma:

- A primeira barra representa a Universidade
- A segunda barra representa a Faculdade
- A terceira barra representa o Curso

### 1 - Sua participação nas atividades do curso/ Componentes Curriculares

Alternativa	Nº Resp. Total	%	Nº Resp. Unid.	%	Nº Resp. Curso	%
1 - Não se aplica	31	1.08	22	1.21	3	2.46
2 - Insuficiente	27	0.94	22	1.21	2	1.64
3 - Regular	161	5.59	128	7.02	19	15.57
4 - Bom	1024	35.56	709	38.87	46	37.70
5 - Ótimo	1108	38.47	531	29.11	38	31.15
Branças ou Nulas	529	18.37	412	22.59	14	11.48
<b>Total Geral</b>	<b>2880</b>	<b>100%</b>	<b>1824</b>	<b>100%</b>	<b>122</b>	<b>100%</b>

Fonte: Questionário do CPA

### 2 - Sua participação nas aulas/Componentes Curriculares

Alternativa	Nº Resp. Total	%	Nº Resp. Unid.	%	Nº Resp. Curso	%
1 - Não se aplica	33	1.15	23	1.26	3	2.46
2 - Insuficiente	20	0.69	17	0.93	1	0.82
3 - Regular	145	5.03	115	6.30	17	13.93
4 - Bom	1024	35.56	723	39.64	47	38.52
5 - Ótimo	1127	39.13	533	29.22	40	32.79
Branças ou Nulas	531	18.44	413	22.64	14	11.48
<b>Total Geral</b>	<b>2880</b>	<b>100%</b>	<b>1824</b>	<b>100%</b>	<b>122</b>	<b>100%</b>

Fonte: Questionário do CPA

### 3 - Sua integração com os colegas

Alternativa	Nº Resp. Total	%	Nº Resp. Unid.	%	Nº Resp. Curso	%
1 - Não se aplica	32	1.11	22	1.21	3	2.46
2 - Insuficiente	21	0.73	11	0.60	1	0.82
3 - Regular	85	2.95	61	3.34	5	4.10
4 - Bom	869	30.17	594	32.57	58	47.54
5 - Ótimo	1340	46.53	722	39.58	41	33.61
Branças ou Nulas	533	18.51	414	22.70	14	11.48
<b>Total Geral</b>	<b>2880</b>	<b>100%</b>	<b>1824</b>	<b>100%</b>	<b>122</b>	<b>100%</b>

Fonte: Questionário do CPA

#### 4 - Clareza e Objetividade na exposição do conteúdo

Alternativa	Nº Resp. Total	%	Nº Resp. Unid.	%	Nº Resp. Curso	%
1 - Não se aplica	47	1.63	31	1.70	3	2.46
2 - Insuficiente	98	3.40	64	3.51	7	5.74
3 - Regular	287	9.97	207	11.35	27	22.13
4 - Bom	889	30.87	578	31.69	44	36.07
5 - Ótimo	1031	35.80	531	29.11	27	22.13
Branças ou Nulas	528	18.33	413	22.64	14	11.48
<b>Total Geral</b>	<b>2880</b>	<b>100%</b>	<b>1824</b>	<b>100%</b>	<b>122</b>	<b>100%</b>

Fonte: Questionário do CPA

#### 5 - Preparo e atualização em relação ao conteúdo ministrado

Alternativa	Nº Resp. Total	%	Nº Resp. Unid.	%	Nº Resp. Curso	%
1 - Não se aplica	46	1.60	29	1.59	3	2.46
2 - Insuficiente	85	2.95	57	3.13	8	6.56
3 - Regular	240	8.33	183	10.03	19	15.57
4 - Bom	901	31.28	573	31.41	49	40.16
5 - Ótimo	1078	37.43	569	31.20	29	23.77
Branças ou Nulas	530	18.40	413	22.64	14	11.48
<b>Total Geral</b>	<b>2880</b>	<b>100%</b>	<b>1824</b>	<b>100%</b>	<b>122</b>	<b>100%</b>

Fonte: Questionário do CPA

#### 6 - Relação entre Teoria e Prática

Alternativa	Nº Resp. Total	%	Nº Resp. Unid.	%	Nº Resp. Curso	%
1 - Não se aplica	74	2.57	37	2.03	5	4.10
2 - Insuficiente	96	3.33	67	3.67	11	9.02
3 - Regular	319	11.08	234	12.83	23	18.85
4 - Bom	875	30.38	569	31.20	37	30.33
5 - Ótimo	980	34.03	502	27.52	31	25.41
Branças ou Nulas	536	18.61	415	22.75	15	12.30
<b>Total Geral</b>	<b>2880</b>	<b>100%</b>	<b>1824</b>	<b>100%</b>	<b>122</b>	<b>100%</b>

Fonte: Questionário do CPA

**7 - Atitude do professor frente às perguntas, aos questionamentos, às dúvidas e às proposições dos alunos em sala de aula**

Alternativa	Nº Resp. Total	%	Nº Resp. Unid.	%	Nº Resp. Curso	%
1 - Não se aplica	50	1.74	37	2.03	4	3.28
2 - Insuficiente	75	2.60	51	2.80	5	4.10
3 - Regular	259	8.99	171	9.38	20	16.39
4 - Bom	854	29.65	547	29.99	37	30.33
5 - Ótimo	1107	38.44	603	33.06	42	34.43
Branças ou Nulas	535	18.58	415	22.75	14	11.48
<b>Total Geral</b>	<b>2880</b>	<b>100%</b>	<b>1824</b>	<b>100%</b>	<b>122</b>	<b>100%</b>

Fonte: Questionário do CPA

**8 - Respeito na relação professor/aluno**

Alternativa	Nº Resp. Total	%	Nº Resp. Unid.	%	Nº Resp. Curso	%
1 - Não se aplica	41	1.42	30	1.64	3	2.46
2 - Insuficiente	58	2.01	34	1.86	4	3.28
3 - Regular	167	5.80	107	5.87	10	8.20
4 - Bom	795	27.60	525	28.78	40	32.79
5 - Ótimo	1286	44.65	714	39.14	51	41.80
Branças ou Nulas	533	18.51	414	22.70	14	11.48
<b>Total Geral</b>	<b>2880</b>	<b>100%</b>	<b>1824</b>	<b>100%</b>	<b>122</b>	<b>100%</b>

Fonte: Questionário do CPA

**9 - Apresentação do conteúdo e da metodologia**

Alternativa	Nº Resp. Total	%	Nº Resp. Unid.	%	Nº Resp. Curso	%
1 - Não se aplica	45	1.56	29	1.59	3	2.46
2 - Insuficiente	92	3.19	69	3.78	10	8.20
3 - Regular	233	8.09	170	9.32	20	16.39
4 - Bom	889	30.87	572	31.36	45	36.89
5 - Ótimo	1087	37.74	570	31.25	30	24.59
Branças ou Nulas	534	18.54	414	22.70	14	11.48
<b>Total Geral</b>	<b>2880</b>	<b>100%</b>	<b>1824</b>	<b>100%</b>	<b>122</b>	<b>100%</b>

Fonte: Questionário do CPA

### 10 - Sistemas de avaliação

Alternativa	Nº Resp. Total	%	Nº Resp. Unid.	%	Nº Resp. Curso	%
1 - Não se aplica	47	1.63	28	1.54	3	2.46
2 - Insuficiente	93	3.23	63	3.45	6	4.92
3 - Regular	263	9.13	175	9.59	19	15.57
4 - Bom	1004	34.86	677	37.12	48	39.34
5 - Ótimo	939	32.60	468	25.66	32	26.23
Branças ou Nulas	534	18.54	413	22.64	14	11.48
<b>Total Geral</b>	<b>2880</b>	<b>100%</b>	<b>1824</b>	<b>100%</b>	<b>122</b>	<b>100%</b>

Fonte: Questionário do CPA

### 11 - Retorno dos resultados da avaliação

Alternativa	Nº Resp. Total	%	Nº Resp. Unid.	%	Nº Resp. Curso	%
1 - Não se aplica	59	2.05	31	1.70	3	2.46
2 - Insuficiente	105	3.65	69	3.78	9	7.38
3 - Regular	279	9.69	187	10.25	27	22.13
4 - Bom	974	33.82	633	34.70	38	31.15
5 - Ótimo	928	32.22	486	26.64	30	24.59
Branças ou Nulas	535	18.58	418	22.92	15	12.30
<b>Total Geral</b>	<b>2880</b>	<b>100%</b>	<b>1824</b>	<b>100%</b>	<b>122</b>	<b>100%</b>

Fonte: Questionário do CPA

### 12 - Orientações de estudo visando o aprimoramento do aluno

Alternativa	Nº Resp. Total	%	Nº Resp. Unid.	%	Nº Resp. Curso	%
1 - Não se aplica	60	2.08	38	2.08	4	3.28
2 - Insuficiente	93	3.23	67	3.67	9	7.38
3 - Regular	248	8.61	168	9.21	20	16.39
4 - Bom	910	31.60	575	31.52	44	36.07
5 - Ótimo	1033	35.87	560	30.70	30	24.59
Branças ou Nulas	536	18.61	416	22.81	15	12.30
<b>Total Geral</b>	<b>2880</b>	<b>100%</b>	<b>1824</b>	<b>100%</b>	<b>122</b>	<b>100%</b>

Fonte: Questionário do CPA



### 13 - A participação do professor no curso

Alternativa	Nº Resp. Total	%	Nº Resp. Unid.	%	Nº Resp. Curso	%
1 - Não se aplica	53	1.84	38	2.08	4	3.28
2 - Insuficiente	81	2.81	60	3.29	9	7.38
3 - Regular	210	7.29	138	7.57	17	13.93
4 - Bom	852	29.58	537	29.44	43	35.25
5 - Ótimo	1149	39.90	636	34.87	35	28.69
Branças ou Nulas	535	18.58	415	22.75	14	11.48
Total Geral	2880	100%	1824	100%	122	100%

Fonte: Questionário do CPA

### 14 - A integração do professor com a turma

Alternativa	Nº Resp. Total	%	Nº Resp. Unid.	%	Nº Resp. Curso	%
1 - Não se aplica	47	1.63	35	1.92	4	3.28
2 - Insuficiente	74	2.57	43	2.36	6	4.92
3 - Regular	180	6.25	120	6.58	12	9.84
4 - Bom	906	31.46	580	31.80	50	40.98
5 - Ótimo	1133	39.34	625	34.27	36	29.51
Branças ou Nulas	540	18.75	421	23.08	14	11.48
Total Geral	2880	100%	1824	100%	122	100%

Fonte: Questionário do CPA

## Resultado Geral da ACCU - Avaliação dos componentes curriculares / Disciplinas da Univás - 1º Semestre de 2011 - Tecnologia em Gestão da Produção Industrial

Cada conjunto de barras é constituído da seguinte forma:

- A primeira barra representa a Universidade
- A segunda barra representa a Faculdade
- A terceira barra representa o Curso

### 1 - Sua participação nas atividades do curso/ Componentes Curriculares

Alternativa	Nº Resp. Total	%	Nº Resp. Unid.	%	Nº Resp. Curso	%
1 - Não se aplica	117	2.57	37	1.41	0	0.00
2 - Insuficiente	59	1.30	48	1.83	5	15.63
3 - Regular	174	3.82	126	4.79	2	6.25
4 - Bom	1421	31.20	898	34.14	23	71.88
5 - Ótimo	1999	43.89	906	34.45	2	6.25
Branças ou Nulas	785	17.23	615	23.38	0	0.00
<b>Total Geral</b>	<b>4555</b>	<b>100%</b>	<b>2630</b>	<b>100%</b>	<b>32</b>	<b>100%</b>

Fonte: Questionário do CPA

### 2 - Sua participação nas aulas/Componentes Curriculares

Alternativa	Nº Resp. Total	%	Nº Resp. Unid.	%	Nº Resp. Curso	%
1 - Não se aplica	116	2.55	37	1.41	0	0.00
2 - Insuficiente	54	1.19	44	1.67	4	12.50
3 - Regular	170	3.73	127	4.83	1	3.13
4 - Bom	1392	30.56	862	32.78	24	75.00
5 - Ótimo	2041	44.81	945	35.93	3	9.38
Branças ou Nulas	782	17.17	615	23.38	0	0.00
<b>Total Geral</b>	<b>4555</b>	<b>100%</b>	<b>2630</b>	<b>100%</b>	<b>32</b>	<b>100%</b>

Fonte: Questionário do CPA

### 3 - Sua integração com os colegas

Alternativa	Nº Resp. Total	%	Nº Resp. Unid.	%	Nº Resp. Curso	%
1 - Não se aplica	108	2.37	30	1.14	0	0.00
2 - Insuficiente	64	1.41	36	1.37	2	6.25
3 - Regular	160	3.51	105	3.99	0	0.00
4 - Bom	1301	28.56	807	30.68	25	78.13
5 - Ótimo	2136	46.89	1032	39.24	5	15.63
Branças ou Nulas	786	17.26	620	23.57	0	0.00
<b>Total Geral</b>	<b>4555</b>	<b>100%</b>	<b>2630</b>	<b>100%</b>	<b>32</b>	<b>100%</b>

Fonte: Questionário do CPA

#### 4 - Clareza e Objetividade na exposição do conteúdo

Alternativa	Nº Resp. Total	%	Nº Resp. Unid.	%	Nº Resp. Curso	%
1 - Não se aplica	122	2.68	44	1.67	1	3.13
2 - Insuficiente	155	3.40	121	4.60	7	21.88
3 - Regular	390	8.56	278	10.57	7	21.88
4 - Bom	1273	27.95	717	27.26	16	50.00
5 - Ótimo	1826	40.09	848	32.24	1	3.13
Branças ou Nulas	789	17.32	622	23.65	0	0.00
<b>Total Geral</b>	<b>4555</b>	<b>100%</b>	<b>2630</b>	<b>100%</b>	<b>32</b>	<b>100%</b>

Fonte: Questionário do CPA

#### 5 - Preparo e atualização em relação ao conteúdo ministrado

Alternativa	Nº Resp. Total	%	Nº Resp. Unid.	%	Nº Resp. Curso	%
1 - Não se aplica	131	2.88	49	1.86	1	3.13
2 - Insuficiente	154	3.38	121	4.60	6	18.75
3 - Regular	339	7.44	248	9.43	8	25.00
4 - Bom	1238	27.18	705	26.81	15	46.88
5 - Ótimo	1906	41.84	888	33.76	2	6.25
Branças ou Nulas	787	17.28	619	23.54	0	0.00
<b>Total Geral</b>	<b>4555</b>	<b>100%</b>	<b>2630</b>	<b>100%</b>	<b>32</b>	<b>100%</b>

Fonte: Questionário do CPA

#### 6 - Relação entre Teoria e Prática

Alternativa	Nº Resp. Total	%	Nº Resp. Unid.	%	Nº Resp. Curso	%
1 - Não se aplica	257	5.64	61	2.32	0	0.00
2 - Insuficiente	180	3.95	137	5.21	8	25.00
3 - Regular	418	9.18	284	10.80	5	15.63
4 - Bom	1231	27.03	726	27.60	16	50.00
5 - Ótimo	1680	36.88	801	30.46	3	9.38
Branças ou Nulas	789	17.32	621	23.61	0	0.00
<b>Total Geral</b>	<b>4555</b>	<b>100%</b>	<b>2630</b>	<b>100%</b>	<b>32</b>	<b>100%</b>

Fonte: Questionário do CPA

**7 - Atitude do professor frente às perguntas, aos questionamentos, às dúvidas e às proposições dos alunos em sala de aula**

Alternativa	Nº Resp. Total	%	Nº Resp. Unid.	%	Nº Resp. Curso	%
1 - Não se aplica	124	2.72	44	1.67	0	0.00
2 - Insuficiente	139	3.05	112	4.26	7	21.88
3 - Regular	327	7.18	237	9.01	4	12.50
4 - Bom	1227	26.94	699	26.58	18	56.25
5 - Ótimo	1951	42.83	919	34.94	3	9.38
Branças ou Nulas	787	17.28	619	23.54	0	0.00
<b>Total Geral</b>	<b>4555</b>	<b>100%</b>	<b>2630</b>	<b>100%</b>	<b>32</b>	<b>100%</b>

Fonte: Questionário do CPA

**8 - Respeito na relação professor/aluno**

Alternativa	Nº Resp. Total	%	Nº Resp. Unid.	%	Nº Resp. Curso	%
1 - Não se aplica	121	2.66	38	1.44	0	0.00
2 - Insuficiente	80	1.76	58	2.21	5	15.63
3 - Regular	231	5.07	162	6.16	2	6.25
4 - Bom	1172	25.73	725	27.57	21	65.63
5 - Ótimo	2157	47.35	1027	39.05	4	12.50
Branças ou Nulas	794	17.43	620	23.57	0	0.00
<b>Total Geral</b>	<b>4555</b>	<b>100%</b>	<b>2630</b>	<b>100%</b>	<b>32</b>	<b>100%</b>

Fonte: Questionário do CPA

**9 - Apresentação do conteúdo e da metodologia**

Alternativa	Nº Resp. Total	%	Nº Resp. Unid.	%	Nº Resp. Curso	%
1 - Não se aplica	143	3.14	55	2.09	1	3.13
2 - Insuficiente	135	2.96	102	3.88	11	34.38
3 - Regular	399	8.76	283	10.76	3	9.38
4 - Bom	1248	27.40	725	27.57	15	46.88
5 - Ótimo	1837	40.33	843	32.05	2	6.25
Branças ou Nulas	793	17.41	622	23.65	0	0.00
<b>Total Geral</b>	<b>4555</b>	<b>100%</b>	<b>2630</b>	<b>100%</b>	<b>32</b>	<b>100%</b>

Fonte: Questionário do CPA

### 10 - Sistemas de avaliação

Alternativa	Nº Resp. Total	%	Nº Resp. Unid.	%	Nº Resp. Curso	%
1 - Não se aplica	144	3.16	52	1.98	0	0.00
2 - Insuficiente	136	2.99	109	4.14	11	34.38
3 - Regular	360	7.90	224	8.52	2	6.25
4 - Bom	1430	31.39	817	31.06	16	50.00
5 - Ótimo	1696	37.23	806	30.65	3	9.38
Branças ou Nulas	789	17.32	622	23.65	0	0.00
<b>Total Geral</b>	<b>4555</b>	<b>100%</b>	<b>2630</b>	<b>100%</b>	<b>32</b>	<b>100%</b>

Fonte: Questionário do CPA

### 11 - Retorno dos resultados da avaliação

Alternativa	Nº Resp. Total	%	Nº Resp. Unid.	%	Nº Resp. Curso	%
1 - Não se aplica	168	3.69	62	2.36	2	6.25
2 - Insuficiente	177	3.89	115	4.37	9	28.13
3 - Regular	392	8.61	231	8.78	2	6.25
4 - Bom	1345	29.53	812	30.87	18	56.25
5 - Ótimo	1683	36.95	789	30.00	1	3.13
Branças ou Nulas	790	17.34	621	23.61	0	0.00
<b>Total Geral</b>	<b>4555</b>	<b>100%</b>	<b>2630</b>	<b>100%</b>	<b>32</b>	<b>100%</b>

Fonte: Questionário do CPA

### 12 - Orientações de estudo visando o aprimoramento do aluno

Alternativa	Nº Resp. Total	%	Nº Resp. Unid.	%	Nº Resp. Curso	%
1 - Não se aplica	149	3.27	58	2.21	5	15.63
2 - Insuficiente	142	3.12	107	4.07	8	25.00
3 - Regular	382	8.39	240	9.13	0	0.00
4 - Bom	1288	28.28	755	28.71	17	53.13
5 - Ótimo	1801	39.54	846	32.17	2	6.25
Branças ou Nulas	793	17.41	624	23.73	0	0.00
<b>Total Geral</b>	<b>4555</b>	<b>100%</b>	<b>2630</b>	<b>100%</b>	<b>32</b>	<b>100%</b>

Fonte: Questionário do CPA

### 13 - A participação do professor no curso

Alternativa	Nº Resp. Total	%	Nº Resp. Unid.	%	Nº Resp. Curso	%
1 - Não se aplica	124	2.72	43	1.63	0	0.00
2 - Insuficiente	115	2.52	91	3.46	10	31.25
3 - Regular	288	6.32	208	7.91	5	15.63
4 - Bom	1244	27.31	714	27.15	14	43.75
5 - Ótimo	1991	43.71	950	36.12	2	6.25
Branças ou Nulas	793	17.41	624	23.73	1	3.13
<b>Total Geral</b>	<b>4555</b>	<b>100%</b>	<b>2630</b>	<b>100%</b>	<b>32</b>	<b>100%</b>

Fonte: Questionário do CPA

### 14 - A integração do professor com a turma

Alternativa	Nº Resp. Total	%	Nº Resp. Unid.	%	Nº Resp. Curso	%
1 - Não se aplica	122	2.68	40	1.52	0	0.00
2 - Insuficiente	119	2.61	93	3.54	5	15.63
3 - Regular	263	5.77	179	6.81	6	18.75
4 - Bom	1204	26.43	726	27.60	17	53.13
5 - Ótimo	2041	44.81	961	36.54	3	9.38
Branças ou Nulas	806	17.69	631	23.99	1	3.13
<b>Total Geral</b>	<b>4555</b>	<b>100%</b>	<b>2630</b>	<b>100%</b>	<b>32</b>	<b>100%</b>

Fonte: Questionário do CPA

## Resultado Geral da ACCU - Avaliação dos componentes curriculares / Disciplinas da Univás - 2º Semestre de 2011 - Tecnologia em Gestão da Produção Industrial

Cada conjunto de barras é constituído da seguinte forma:

- A primeira barra representa a Universidade
- A segunda barra representa a Faculdade
- A terceira barra representa o Curso

### 1 - Sua participação nas atividades do curso/ Componentes Curriculares

Alternativa	Nº Resp. Total	%	Nº Resp. Unid.	%	Nº Resp. Curso	%
1 - Não se aplica	31	1.08	22	1.21	0	0.00
2 - Insuficiente	27	0.94	22	1.21	2	4.00
3 - Regular	161	5.59	128	7.02	5	10.00
4 - Bom	1024	35.56	709	38.87	27	54.00
5 - Ótimo	1108	38.47	531	29.11	16	32.00
Branças ou Nulas	529	18.37	412	22.59	0	0.00
<b>Total Geral</b>	<b>2880</b>	<b>100%</b>	<b>1824</b>	<b>100%</b>	<b>50</b>	<b>100%</b>

Fonte: Questionário do CPA

### 2 - Sua participação nas aulas/Componentes Curriculares

Alternativa	Nº Resp. Total	%	Nº Resp. Unid.	%	Nº Resp. Curso	%
1 - Não se aplica	33	1.15	23	1.26	0	0.00
2 - Insuficiente	20	0.69	17	0.93	2	4.00
3 - Regular	145	5.03	115	6.30	6	12.00
4 - Bom	1024	35.56	723	39.64	23	46.00
5 - Ótimo	1127	39.13	533	29.22	19	38.00
Branças ou Nulas	531	18.44	413	22.64	0	0.00
<b>Total Geral</b>	<b>2880</b>	<b>100%</b>	<b>1824</b>	<b>100%</b>	<b>50</b>	<b>100%</b>

Fonte: Questionário do CPA

### 3 - Sua integração com os colegas

Alternativa	Nº Resp. Total	%	Nº Resp. Unid.	%	Nº Resp. Curso	%
1 - Não se aplica	32	1.11	22	1.21	0	0.00
2 - Insuficiente	21	0.73	11	0.60	2	4.00
3 - Regular	85	2.95	61	3.34	4	8.00
4 - Bom	869	30.17	594	32.57	18	36.00
5 - Ótimo	1340	46.53	722	39.58	26	52.00
Branças ou Nulas	533	18.51	414	22.70	0	0.00
<b>Total Geral</b>	<b>2880</b>	<b>100%</b>	<b>1824</b>	<b>100%</b>	<b>50</b>	<b>100%</b>

Fonte: Questionário do CPA

#### 4 - Clareza e Objetividade na exposição do conteúdo

Alternativa	Nº Resp. Total	%	Nº Resp. Unid.	%	Nº Resp. Curso	%
1 - Não se aplica	47	1.63	31	1.70	0	0.00
2 - Insuficiente	98	3.40	64	3.51	3	6.00
3 - Regular	287	9.97	207	11.35	7	14.00
4 - Bom	889	30.87	578	31.69	17	34.00
5 - Ótimo	1031	35.80	531	29.11	23	46.00
Branças ou Nulas	528	18.33	413	22.64	0	0.00
<b>Total Geral</b>	<b>2880</b>	<b>100%</b>	<b>1824</b>	<b>100%</b>	<b>50</b>	<b>100%</b>

Fonte: Questionário do CPA

#### 5 - Preparo e atualização em relação ao conteúdo ministrado

Alternativa	Nº Resp. Total	%	Nº Resp. Unid.	%	Nº Resp. Curso	%
1 - Não se aplica	46	1.60	29	1.59	0	0.00
2 - Insuficiente	85	2.95	57	3.13	3	6.00
3 - Regular	240	8.33	183	10.03	10	20.00
4 - Bom	901	31.28	573	31.41	15	30.00
5 - Ótimo	1078	37.43	569	31.20	22	44.00
Branças ou Nulas	530	18.40	413	22.64	0	0.00
<b>Total Geral</b>	<b>2880</b>	<b>100%</b>	<b>1824</b>	<b>100%</b>	<b>50</b>	<b>100%</b>

Fonte: Questionário do CPA

#### 6 - Relação entre Teoria e Prática

Alternativa	Nº Resp. Total	%	Nº Resp. Unid.	%	Nº Resp. Curso	%
1 - Não se aplica	74	2.57	37	2.03	0	0.00
2 - Insuficiente	96	3.33	67	3.67	2	4.00
3 - Regular	319	11.08	234	12.83	12	24.00
4 - Bom	875	30.38	569	31.20	22	44.00
5 - Ótimo	980	34.03	502	27.52	14	28.00
Branças ou Nulas	536	18.61	415	22.75	0	0.00
<b>Total Geral</b>	<b>2880</b>	<b>100%</b>	<b>1824</b>	<b>100%</b>	<b>50</b>	<b>100%</b>

Fonte: Questionário do CPA



**7 - Atitude do professor frente às perguntas, aos questionamentos, às dúvidas e às proposições dos alunos em sala de aula**

Alternativa	Nº Resp. Total	%	Nº Resp. Unid.	%	Nº Resp. Curso	%
1 - Não se aplica	50	1.74	37	2.03	0	0.00
2 - Insuficiente	75	2.60	51	2.80	1	2.00
3 - Regular	259	8.99	171	9.38	8	16.00
4 - Bom	854	29.65	547	29.99	14	28.00
5 - Ótimo	1107	38.44	603	33.06	27	54.00
Branças ou Nulas	535	18.58	415	22.75	0	0.00
<b>Total Geral</b>	<b>2880</b>	<b>100%</b>	<b>1824</b>	<b>100%</b>	<b>50</b>	<b>100%</b>

Fonte: Questionário do CPA

**8 - Respeito na relação professor/aluno**

Alternativa	Nº Resp. Total	%	Nº Resp. Unid.	%	Nº Resp. Curso	%
1 - Não se aplica	41	1.42	30	1.64	0	0.00
2 - Insuficiente	58	2.01	34	1.86	1	2.00
3 - Regular	167	5.80	107	5.87	3	6.00
4 - Bom	795	27.60	525	28.78	22	44.00
5 - Ótimo	1286	44.65	714	39.14	24	48.00
Branças ou Nulas	533	18.51	414	22.70	0	0.00
<b>Total Geral</b>	<b>2880</b>	<b>100%</b>	<b>1824</b>	<b>100%</b>	<b>50</b>	<b>100%</b>

Fonte: Questionário do CPA

**9 - Apresentação do conteúdo e da metodologia**

Alternativa	Nº Resp. Total	%	Nº Resp. Unid.	%	Nº Resp. Curso	%
1 - Não se aplica	45	1.56	29	1.59	0	0.00
2 - Insuficiente	92	3.19	69	3.78	1	2.00
3 - Regular	233	8.09	170	9.32	8	16.00
4 - Bom	889	30.87	572	31.36	21	42.00
5 - Ótimo	1087	37.74	570	31.25	20	40.00
Branças ou Nulas	534	18.54	414	22.70	0	0.00
<b>Total Geral</b>	<b>2880</b>	<b>100%</b>	<b>1824</b>	<b>100%</b>	<b>50</b>	<b>100%</b>

Fonte: Questionário do CPA

### 10 - Sistemas de avaliação

Alternativa	Nº Resp. Total	%	Nº Resp. Unid.	%	Nº Resp. Curso	%
1 - Não se aplica	47	1.63	28	1.54	1	2.00
2 - Insuficiente	93	3.23	63	3.45	1	2.00
3 - Regular	263	9.13	175	9.59	5	10.00
4 - Bom	1004	34.86	677	37.12	28	56.00
5 - Ótimo	939	32.60	468	25.66	15	30.00
Branças ou Nulas	534	18.54	413	22.64	0	0.00
<b>Total Geral</b>	<b>2880</b>	<b>100%</b>	<b>1824</b>	<b>100%</b>	<b>50</b>	<b>100%</b>

Fonte: Questionário do CPA

### 11 - Retorno dos resultados da avaliação

Alternativa	Nº Resp. Total	%	Nº Resp. Unid.	%	Nº Resp. Curso	%
1 - Não se aplica	59	2.05	31	1.70	1	2.00
2 - Insuficiente	105	3.65	69	3.78	3	6.00
3 - Regular	279	9.69	187	10.25	4	8.00
4 - Bom	974	33.82	633	34.70	30	60.00
5 - Ótimo	928	32.22	486	26.64	12	24.00
Branças ou Nulas	535	18.58	418	22.92	0	0.00
<b>Total Geral</b>	<b>2880</b>	<b>100%</b>	<b>1824</b>	<b>100%</b>	<b>50</b>	<b>100%</b>

Fonte: Questionário do CPA

### 12 - Orientações de estudo visando o aprimoramento do aluno

Alternativa	Nº Resp. Total	%	Nº Resp. Unid.	%	Nº Resp. Curso	%
1 - Não se aplica	60	2.08	38	2.08	0	0.00
2 - Insuficiente	93	3.23	67	3.67	1	2.00
3 - Regular	248	8.61	168	9.21	8	16.00
4 - Bom	910	31.60	575	31.52	24	48.00
5 - Ótimo	1033	35.87	560	30.70	17	34.00
Branças ou Nulas	536	18.61	416	22.81	0	0.00
<b>Total Geral</b>	<b>2880</b>	<b>100%</b>	<b>1824</b>	<b>100%</b>	<b>50</b>	<b>100%</b>

Fonte: Questionário do CPA

### 13 - A participação do professor no curso

Alternativa	Nº Resp. Total	%	Nº Resp. Unid.	%	Nº Resp. Curso	%
1 - Não se aplica	53	1.84	38	2.08	0	0.00
2 - Insuficiente	81	2.81	60	3.29	1	2.00
3 - Regular	210	7.29	138	7.57	8	16.00
4 - Bom	852	29.58	537	29.44	19	38.00
5 - Ótimo	1149	39.90	636	34.87	22	44.00
Branças ou Nulas	535	18.58	415	22.75	0	0.00
<b>Total Geral</b>	<b>2880</b>	<b>100%</b>	<b>1824</b>	<b>100%</b>	<b>50</b>	<b>100%</b>

Fonte: Questionário do CPA

### 14 - A integração do professor com a turma

Alternativa	Nº Resp. Total	%	Nº Resp. Unid.	%	Nº Resp. Curso	%
1 - Não se aplica	47	1.63	35	1.92	0	0.00
2 - Insuficiente	74	2.57	43	2.36	1	2.00
3 - Regular	180	6.25	120	6.58	5	10.00
4 - Bom	906	31.46	580	31.80	18	36.00
5 - Ótimo	1133	39.34	625	34.27	25	50.00
Branças ou Nulas	540	18.75	421	23.08	1	2.00
<b>Total Geral</b>	<b>2880</b>	<b>100%</b>	<b>1824</b>	<b>100%</b>	<b>50</b>	<b>100%</b>

Fonte: Questionário do CPA

## Resultado Geral da ACCU - Avaliação dos componentes curriculares / Disciplinas da Univás - 1º Semestre de 2011 - Tecnologia Gestão RH

Cada conjunto de barras é constituído da seguinte forma:

- A primeira barra representa a Universidade
- A segunda barra representa a Faculdade
- A terceira barra representa o Curso

### 1 - Sua participação nas atividades do curso/ Componentes Curriculares

Alternativa	Nº Resp. Total	%	Nº Resp. Unid.	%	Nº Resp. Curso	%
1 - Não se aplica	117	2.57	37	1.41	0	0.00
2 - Insuficiente	59	1.30	48	1.83	0	0.00
3 - Regular	174	3.82	126	4.79	8	3.60
4 - Bom	1421	31.20	898	34.14	88	39.64
5 - Ótimo	1999	43.89	906	34.45	92	41.44
Branças ou Nulas	785	17.23	615	23.38	34	15.32
<b>Total Geral</b>	<b>4555</b>	<b>100%</b>	<b>2630</b>	<b>100%</b>	<b>222</b>	<b>100%</b>

Fonte: Questionário do CPA

### 2 - Sua participação nas aulas/Componentes Curriculares

Alternativa	Nº Resp. Total	%	Nº Resp. Unid.	%	Nº Resp. Curso	%
1 - Não se aplica	116	2.55	37	1.41	0	0.00
2 - Insuficiente	54	1.19	44	1.67	0	0.00
3 - Regular	170	3.73	127	4.83	4	1.80
4 - Bom	1392	30.56	862	32.78	74	33.33
5 - Ótimo	2041	44.81	945	35.93	109	49.10
Branças ou Nulas	782	17.17	615	23.38	35	15.77
<b>Total Geral</b>	<b>4555</b>	<b>100%</b>	<b>2630</b>	<b>100%</b>	<b>222</b>	<b>100%</b>

Fonte: Questionário do CPA

### 3 - Sua integração com os colegas

Alternativa	Nº Resp. Total	%	Nº Resp. Unid.	%	Nº Resp. Curso	%
1 - Não se aplica	108	2.37	30	1.14	0	0.00
2 - Insuficiente	64	1.41	36	1.37	1	0.45
3 - Regular	160	3.51	105	3.99	6	2.70
4 - Bom	1301	28.56	807	30.68	85	38.29
5 - Ótimo	2136	46.89	1032	39.24	95	42.79
Branças ou Nulas	786	17.26	620	23.57	35	15.77
<b>Total Geral</b>	<b>4555</b>	<b>100%</b>	<b>2630</b>	<b>100%</b>	<b>222</b>	<b>100%</b>

Fonte: Questionário do CPA

#### 4 - Clareza e Objetividade na exposição do conteúdo

Alternativa	Nº Resp. Total	%	Nº Resp. Unid.	%	Nº Resp. Curso	%
1 - Não se aplica	122	2.68	44	1.67	0	0.00
2 - Insuficiente	155	3.40	121	4.60	3	1.35
3 - Regular	390	8.56	278	10.57	24	10.81
4 - Bom	1273	27.95	717	27.26	65	29.28
5 - Ótimo	1826	40.09	848	32.24	96	43.24
Branças ou Nulas	789	17.32	622	23.65	34	15.32
<b>Total Geral</b>	<b>4555</b>	<b>100%</b>	<b>2630</b>	<b>100%</b>	<b>222</b>	<b>100%</b>

Fonte: Questionário do CPA

#### 5 - Preparo e atualização em relação ao conteúdo ministrado

Alternativa	Nº Resp. Total	%	Nº Resp. Unid.	%	Nº Resp. Curso	%
1 - Não se aplica	131	2.88	49	1.86	0	0.00
2 - Insuficiente	154	3.38	121	4.60	0	0.00
3 - Regular	339	7.44	248	9.43	20	9.01
4 - Bom	1238	27.18	705	26.81	66	29.73
5 - Ótimo	1906	41.84	888	33.76	102	45.95
Branças ou Nulas	787	17.28	619	23.54	34	15.32
<b>Total Geral</b>	<b>4555</b>	<b>100%</b>	<b>2630</b>	<b>100%</b>	<b>222</b>	<b>100%</b>

Fonte: Questionário do CPA

#### 6 - Relação entre Teoria e Prática

Alternativa	Nº Resp. Total	%	Nº Resp. Unid.	%	Nº Resp. Curso	%
1 - Não se aplica	257	5.64	61	2.32	0	0.00
2 - Insuficiente	180	3.95	137	5.21	4	1.80
3 - Regular	418	9.18	284	10.80	19	8.56
4 - Bom	1231	27.03	726	27.60	76	34.23
5 - Ótimo	1680	36.88	801	30.46	89	40.09
Branças ou Nulas	789	17.32	621	23.61	34	15.32
<b>Total Geral</b>	<b>4555</b>	<b>100%</b>	<b>2630</b>	<b>100%</b>	<b>222</b>	<b>100%</b>

Fonte: Questionário do CPA

**7 - Atitude do professor frente às perguntas, aos questionamentos, às dúvidas e às proposições dos alunos em sala de aula**

Alternativa	Nº Resp. Total	%	Nº Resp. Unid.	%	Nº Resp. Curso	%
1 - Não se aplica	124	2.72	44	1.67	0	0.00
2 - Insuficiente	139	3.05	112	4.26	3	1.35
3 - Regular	327	7.18	237	9.01	21	9.46
4 - Bom	1227	26.94	699	26.58	59	26.58
5 - Ótimo	1951	42.83	919	34.94	105	47.30
Branças ou Nulas	787	17.28	619	23.54	34	15.32
<b>Total Geral</b>	<b>4555</b>	<b>100%</b>	<b>2630</b>	<b>100%</b>	<b>222</b>	<b>100%</b>

Fonte: Questionário do CPA

**8 - Respeito na relação professor/aluno**

Alternativa	Nº Resp. Total	%	Nº Resp. Unid.	%	Nº Resp. Curso	%
1 - Não se aplica	121	2.66	38	1.44	0	0.00
2 - Insuficiente	80	1.76	58	2.21	2	0.90
3 - Regular	231	5.07	162	6.16	16	7.21
4 - Bom	1172	25.73	725	27.57	66	29.73
5 - Ótimo	2157	47.35	1027	39.05	104	46.85
Branças ou Nulas	794	17.43	620	23.57	34	15.32
<b>Total Geral</b>	<b>4555</b>	<b>100%</b>	<b>2630</b>	<b>100%</b>	<b>222</b>	<b>100%</b>

Fonte: Questionário do CPA

**9 - Apresentação do conteúdo e da metodologia**

Alternativa	Nº Resp. Total	%	Nº Resp. Unid.	%	Nº Resp. Curso	%
1 - Não se aplica	143	3.14	55	2.09	0	0.00
2 - Insuficiente	135	2.96	102	3.88	1	0.45
3 - Regular	399	8.76	283	10.76	22	9.91
4 - Bom	1248	27.40	725	27.57	66	29.73
5 - Ótimo	1837	40.33	843	32.05	99	44.59
Branças ou Nulas	793	17.41	622	23.65	34	15.32
<b>Total Geral</b>	<b>4555</b>	<b>100%</b>	<b>2630</b>	<b>100%</b>	<b>222</b>	<b>100%</b>

Fonte: Questionário do CPA

### 10 - Sistemas de avaliação

Alternativa	Nº Resp. Total	%	Nº Resp. Unid.	%	Nº Resp. Curso	%
1 - Não se aplica	144	3.16	52	1.98	0	0.00
2 - Insuficiente	136	2.99	109	4.14	6	2.70
3 - Regular	360	7.90	224	8.52	22	9.91
4 - Bom	1430	31.39	817	31.06	64	28.83
5 - Ótimo	1696	37.23	806	30.65	95	42.79
Branças ou Nulas	789	17.32	622	23.65	35	15.77
<b>Total Geral</b>	<b>4555</b>	<b>100%</b>	<b>2630</b>	<b>100%</b>	<b>222</b>	<b>100%</b>

Fonte: Questionário do CPA

### 11 - Retorno dos resultados da avaliação

Alternativa	Nº Resp. Total	%	Nº Resp. Unid.	%	Nº Resp. Curso	%
1 - Não se aplica	168	3.69	62	2.36	0	0.00
2 - Insuficiente	177	3.89	115	4.37	2	0.90
3 - Regular	392	8.61	231	8.78	25	11.26
4 - Bom	1345	29.53	812	30.87	78	35.14
5 - Ótimo	1683	36.95	789	30.00	83	37.39
Branças ou Nulas	790	17.34	621	23.61	34	15.32
<b>Total Geral</b>	<b>4555</b>	<b>100%</b>	<b>2630</b>	<b>100%</b>	<b>222</b>	<b>100%</b>

Fonte: Questionário do CPA

### 12 - Orientações de estudo visando o aprimoramento do aluno

Alternativa	Nº Resp. Total	%	Nº Resp. Unid.	%	Nº Resp. Curso	%
1 - Não se aplica	149	3.27	58	2.21	0	0.00
2 - Insuficiente	142	3.12	107	4.07	4	1.80
3 - Regular	382	8.39	240	9.13	23	10.36
4 - Bom	1288	28.28	755	28.71	63	28.38
5 - Ótimo	1801	39.54	846	32.17	98	44.14
Branças ou Nulas	793	17.41	624	23.73	34	15.32
<b>Total Geral</b>	<b>4555</b>	<b>100%</b>	<b>2630</b>	<b>100%</b>	<b>222</b>	<b>100%</b>

Fonte: Questionário do CPA

### 13 - A participação do professor no curso

Alternativa	Nº Resp. Total	%	Nº Resp. Unid.	%	Nº Resp. Curso	%
1 - Não se aplica	124	2.72	43	1.63	0	0.00
2 - Insuficiente	115	2.52	91	3.46	9	4.05
3 - Regular	288	6.32	208	7.91	10	4.50
4 - Bom	1244	27.31	714	27.15	68	30.63
5 - Ótimo	1991	43.71	950	36.12	100	45.05
Branças ou Nulas	793	17.41	624	23.73	35	15.77
<b>Total Geral</b>	<b>4555</b>	<b>100%</b>	<b>2630</b>	<b>100%</b>	<b>222</b>	<b>100%</b>

Fonte: Questionário do CPA

### 14 - A integração do professor com a turma

Alternativa	Nº Resp. Total	%	Nº Resp. Unid.	%	Nº Resp. Curso	%
1 - Não se aplica	122	2.68	40	1.52	0	0.00
2 - Insuficiente	119	2.61	93	3.54	11	4.95
3 - Regular	263	5.77	179	6.81	21	9.46
4 - Bom	1204	26.43	726	27.60	56	25.23
5 - Ótimo	2041	44.81	961	36.54	100	45.05
Branças ou Nulas	806	17.69	631	23.99	34	15.32
<b>Total Geral</b>	<b>4555</b>	<b>100%</b>	<b>2630</b>	<b>100%</b>	<b>222</b>	<b>100%</b>

Fonte: Questionário do CPA



## Resultado Geral da ACCU - Avaliação dos componentes curriculares / Disciplinas da Univás - 2º Semestre de 2011 - Tecnologia em Gestão da Produção Industrial

Cada conjunto de barras é constituído da seguinte forma:

- A primeira barra representa a Universidade
- A segunda barra representa a Faculdade
- A terceira barra representa o Curso

### 1 - Sua participação nas atividades do curso/ Componentes Curriculares

Alternativa	Nº Resp. Total	%	Nº Resp. Unid.	%	Nº Resp. Curso	%
1 - Não se aplica	31	1.08	22	1.21	0	0.00
2 - Insuficiente	27	0.94	22	1.21	2	4.00
3 - Regular	161	5.59	128	7.02	5	10.00
4 - Bom	1024	35.56	709	38.87	27	54.00
5 - Ótimo	1108	38.47	531	29.11	16	32.00
Branças ou Nulas	529	18.37	412	22.59	0	0.00
<b>Total Geral</b>	<b>2880</b>	<b>100%</b>	<b>1824</b>	<b>100%</b>	<b>50</b>	<b>100%</b>

Fonte: Questionário do CPA

### 2 - Sua participação nas aulas/Componentes Curriculares

Alternativa	Nº Resp. Total	%	Nº Resp. Unid.	%	Nº Resp. Curso	%
1 - Não se aplica	33	1.15	23	1.26	0	0.00
2 - Insuficiente	20	0.69	17	0.93	2	4.00
3 - Regular	145	5.03	115	6.30	6	12.00
4 - Bom	1024	35.56	723	39.64	23	46.00
5 - Ótimo	1127	39.13	533	29.22	19	38.00
Branças ou Nulas	531	18.44	413	22.64	0	0.00
<b>Total Geral</b>	<b>2880</b>	<b>100%</b>	<b>1824</b>	<b>100%</b>	<b>50</b>	<b>100%</b>

Fonte: Questionário do CPA

### 3 - Sua integração com os colegas

Alternativa	Nº Resp. Total	%	Nº Resp. Unid.	%	Nº Resp. Curso	%
1 - Não se aplica	32	1.11	22	1.21	0	0.00
2 - Insuficiente	21	0.73	11	0.60	2	4.00
3 - Regular	85	2.95	61	3.34	4	8.00
4 - Bom	869	30.17	594	32.57	18	36.00
5 - Ótimo	1340	46.53	722	39.58	26	52.00
Branças ou Nulas	533	18.51	414	22.70	0	0.00
<b>Total Geral</b>	<b>2880</b>	<b>100%</b>	<b>1824</b>	<b>100%</b>	<b>50</b>	<b>100%</b>

Fonte: Questionário do CPA

#### 4 - Clareza e Objetividade na exposição do conteúdo

Alternativa	Nº Resp. Total	%	Nº Resp. Unid.	%	Nº Resp. Curso	%
1 - Não se aplica	47	1.63	31	1.70	0	0.00
2 - Insuficiente	98	3.40	64	3.51	3	6.00
3 - Regular	287	9.97	207	11.35	7	14.00
4 - Bom	889	30.87	578	31.69	17	34.00
5 - Ótimo	1031	35.80	531	29.11	23	46.00
Branças ou Nulas	528	18.33	413	22.64	0	0.00
<b>Total Geral</b>	<b>2880</b>	<b>100%</b>	<b>1824</b>	<b>100%</b>	<b>50</b>	<b>100%</b>

Fonte: Questionário do CPA

#### 5 - Preparo e atualização em relação ao conteúdo ministrado

Alternativa	Nº Resp. Total	%	Nº Resp. Unid.	%	Nº Resp. Curso	%
1 - Não se aplica	46	1.60	29	1.59	0	0.00
2 - Insuficiente	85	2.95	57	3.13	3	6.00
3 - Regular	240	8.33	183	10.03	10	20.00
4 - Bom	901	31.28	573	31.41	15	30.00
5 - Ótimo	1078	37.43	569	31.20	22	44.00
Branças ou Nulas	530	18.40	413	22.64	0	0.00
<b>Total Geral</b>	<b>2880</b>	<b>100%</b>	<b>1824</b>	<b>100%</b>	<b>50</b>	<b>100%</b>

Fonte: Questionário do CPA

#### 6 - Relação entre Teoria e Prática

Alternativa	Nº Resp. Total	%	Nº Resp. Unid.	%	Nº Resp. Curso	%
1 - Não se aplica	74	2.57	37	2.03	0	0.00
2 - Insuficiente	96	3.33	67	3.67	2	4.00
3 - Regular	319	11.08	234	12.83	12	24.00
4 - Bom	875	30.38	569	31.20	22	44.00
5 - Ótimo	980	34.03	502	27.52	14	28.00
Branças ou Nulas	536	18.61	415	22.75	0	0.00
<b>Total Geral</b>	<b>2880</b>	<b>100%</b>	<b>1824</b>	<b>100%</b>	<b>50</b>	<b>100%</b>

Fonte: Questionário do CPA

**7 - Atitude do professor frente às perguntas, aos questionamentos, às dúvidas e às proposições dos alunos em sala de aula**

Alternativa	Nº Resp. Total	%	Nº Resp. Unid.	%	Nº Resp. Curso	%
1 - Não se aplica	50	1.74	37	2.03	0	0.00
2 - Insuficiente	75	2.60	51	2.80	1	2.00
3 - Regular	259	8.99	171	9.38	8	16.00
4 - Bom	854	29.65	547	29.99	14	28.00
5 - Ótimo	1107	38.44	603	33.06	27	54.00
Branças ou Nulas	535	18.58	415	22.75	0	0.00
<b>Total Geral</b>	<b>2880</b>	<b>100%</b>	<b>1824</b>	<b>100%</b>	<b>50</b>	<b>100%</b>

Fonte: Questionário do CPA

**8 - Respeito na relação professor/aluno**

Alternativa	Nº Resp. Total	%	Nº Resp. Unid.	%	Nº Resp. Curso	%
1 - Não se aplica	41	1.42	30	1.64	0	0.00
2 - Insuficiente	58	2.01	34	1.86	1	2.00
3 - Regular	167	5.80	107	5.87	3	6.00
4 - Bom	795	27.60	525	28.78	22	44.00
5 - Ótimo	1286	44.65	714	39.14	24	48.00
Branças ou Nulas	533	18.51	414	22.70	0	0.00
<b>Total Geral</b>	<b>2880</b>	<b>100%</b>	<b>1824</b>	<b>100%</b>	<b>50</b>	<b>100%</b>

Fonte: Questionário do CPA

**9 - Apresentação do conteúdo e da metodologia**

Alternativa	Nº Resp. Total	%	Nº Resp. Unid.	%	Nº Resp. Curso	%
1 - Não se aplica	45	1.56	29	1.59	0	0.00
2 - Insuficiente	92	3.19	69	3.78	1	2.00
3 - Regular	233	8.09	170	9.32	8	16.00
4 - Bom	889	30.87	572	31.36	21	42.00
5 - Ótimo	1087	37.74	570	31.25	20	40.00
Branças ou Nulas	534	18.54	414	22.70	0	0.00
<b>Total Geral</b>	<b>2880</b>	<b>100%</b>	<b>1824</b>	<b>100%</b>	<b>50</b>	<b>100%</b>

Fonte: Questionário do CPA

### 10 - Sistemas de avaliação

Alternativa	Nº Resp. Total	%	Nº Resp. Unid.	%	Nº Resp. Curso	%
1 - Não se aplica	47	1.63	28	1.54	1	2.00
2 - Insuficiente	93	3.23	63	3.45	1	2.00
3 - Regular	263	9.13	175	9.59	5	10.00
4 - Bom	1004	34.86	677	37.12	28	56.00
5 - Ótimo	939	32.60	468	25.66	15	30.00
Branças ou Nulas	534	18.54	413	22.64	0	0.00
<b>Total Geral</b>	<b>2880</b>	<b>100%</b>	<b>1824</b>	<b>100%</b>	<b>50</b>	<b>100%</b>

Fonte: Questionário do CPA

### 11 - Retorno dos resultados da avaliação

Alternativa	Nº Resp. Total	%	Nº Resp. Unid.	%	Nº Resp. Curso	%
1 - Não se aplica	59	2.05	31	1.70	1	2.00
2 - Insuficiente	105	3.65	69	3.78	3	6.00
3 - Regular	279	9.69	187	10.25	4	8.00
4 - Bom	974	33.82	633	34.70	30	60.00
5 - Ótimo	928	32.22	486	26.64	12	24.00
Branças ou Nulas	535	18.58	418	22.92	0	0.00
<b>Total Geral</b>	<b>2880</b>	<b>100%</b>	<b>1824</b>	<b>100%</b>	<b>50</b>	<b>100%</b>

Fonte: Questionário do CPA

### 12 - Orientações de estudo visando o aprimoramento do aluno

Alternativa	Nº Resp. Total	%	Nº Resp. Unid.	%	Nº Resp. Curso	%
1 - Não se aplica	60	2.08	38	2.08	0	0.00
2 - Insuficiente	93	3.23	67	3.67	1	2.00
3 - Regular	248	8.61	168	9.21	8	16.00
4 - Bom	910	31.60	575	31.52	24	48.00
5 - Ótimo	1033	35.87	560	30.70	17	34.00
Branças ou Nulas	536	18.61	416	22.81	0	0.00
<b>Total Geral</b>	<b>2880</b>	<b>100%</b>	<b>1824</b>	<b>100%</b>	<b>50</b>	<b>100%</b>

Fonte: Questionário do CPA

### 13 - A participação do professor no curso

Alternativa	Nº Resp. Total	%	Nº Resp. Unid.	%	Nº Resp. Curso	%
1 - Não se aplica	53	1.84	38	2.08	0	0.00
2 - Insuficiente	81	2.81	60	3.29	1	2.00
3 - Regular	210	7.29	138	7.57	8	16.00
4 - Bom	852	29.58	537	29.44	19	38.00
5 - Ótimo	1149	39.90	636	34.87	22	44.00
Branças ou Nulas	535	18.58	415	22.75	0	0.00
<b>Total Geral</b>	<b>2880</b>	<b>100%</b>	<b>1824</b>	<b>100%</b>	<b>50</b>	<b>100%</b>

Fonte: Questionário do CPA

### 14 - A integração do professor com a turma

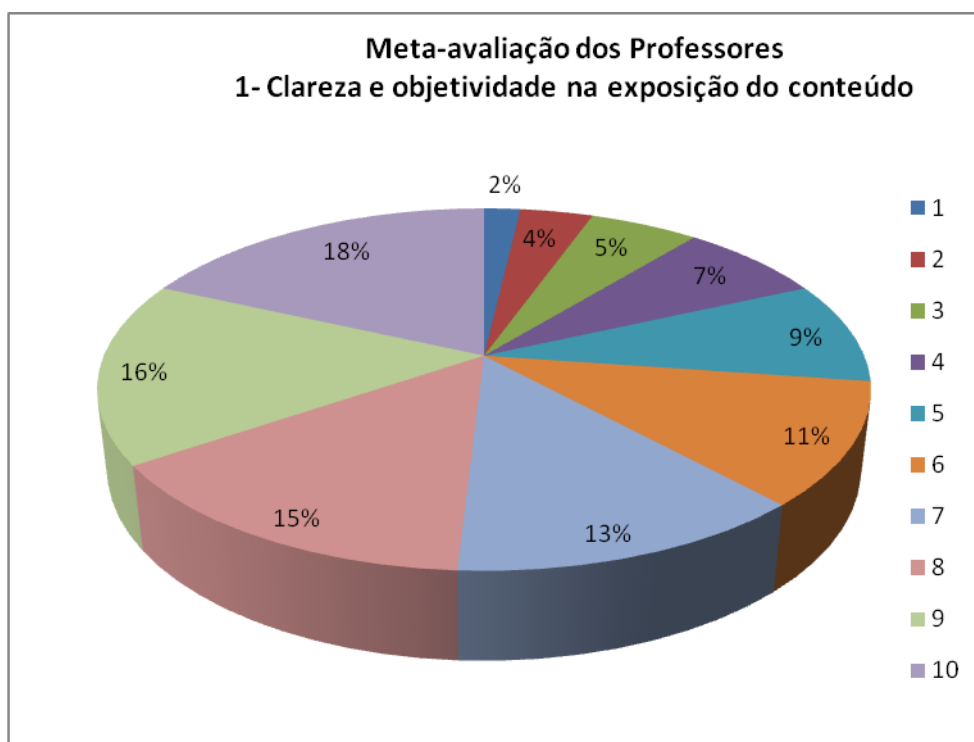
Alternativa	Nº Resp. Total	%	Nº Resp. Unid.	%	Nº Resp. Curso	%
1 - Não se aplica	47	1.63	35	1.92	0	0.00
2 - Insuficiente	74	2.57	43	2.36	1	2.00
3 - Regular	180	6.25	120	6.58	5	10.00
4 - Bom	906	31.46	580	31.80	18	36.00
5 - Ótimo	1133	39.34	625	34.27	25	50.00
Branças ou Nulas	540	18.75	421	23.08	1	2.00
<b>Total Geral</b>	<b>2880</b>	<b>100%</b>	<b>1824</b>	<b>100%</b>	<b>50</b>	<b>100%</b>

Fonte: Questionário do CPA

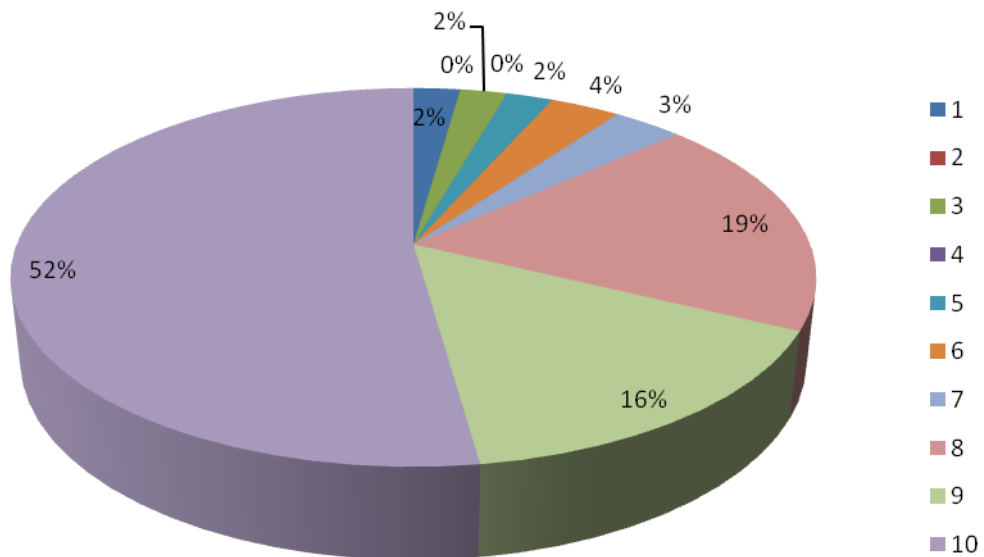
## Resultado da Meta-avaliação dos Professores da Univás 2011

Perguntas do Instrumento da Meta-avaliação de 2011 com os professores .

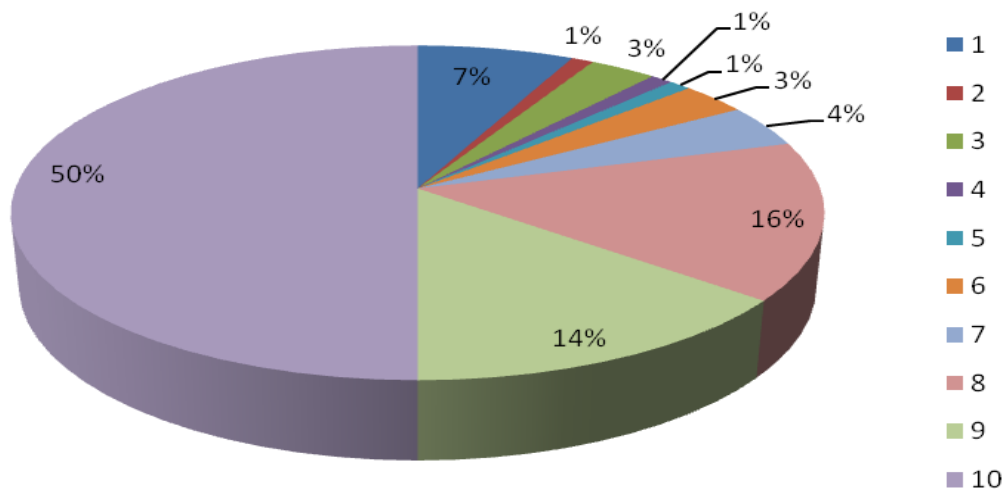
- 1- Clareza e objetividade na exposição do conteúdo.
- 2- preparo e atualização em relação ao conteúdo ministrado.
- 3- Relação entre Teoria e Prática.
- 4- atitude do professore frente ás perguntas, aos questionamentos, ás Dúvidas e ás proposições dos alunos em sala de Aula.
- 5- Respeito na relação professor/aluno.
- 6- Apresentação do conteúdo e da metologia.
- 7-Sistema de Avaliação
- 8- Retorno dos Resultados da Avaliação
- 9- Orientações de Estudo visando o aprimoramento do aluno.
- 10- A participação do professor no curso
- 11- A integração do professor com a turma.



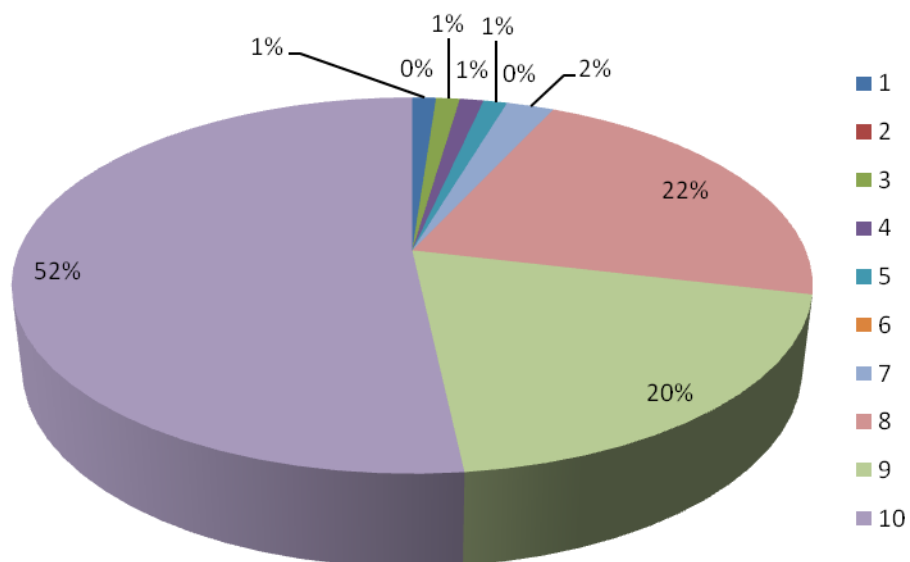
**Meta-avaliação dos Professores da Univás 2011**  
**2- preparo e atualização em relação ao conteúdo ministrado.**



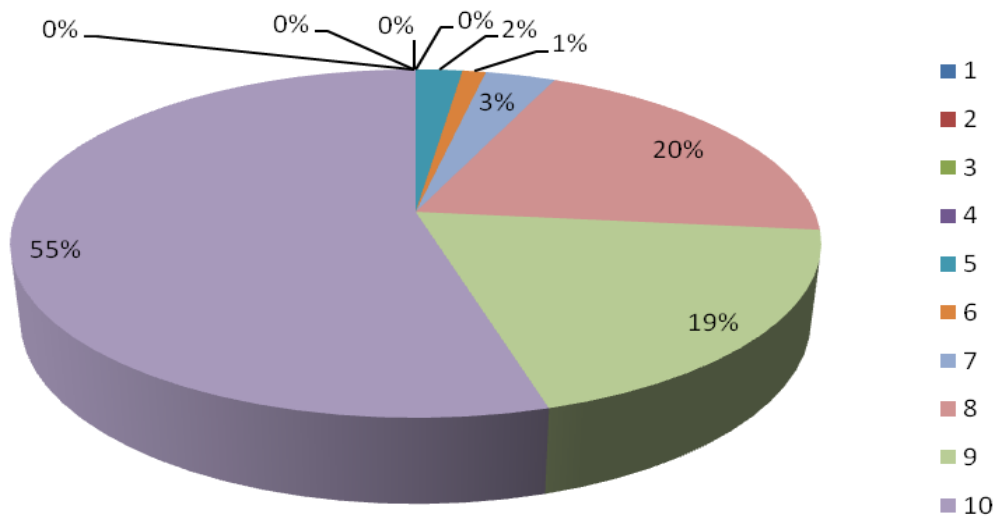
**Meta-avaliação dos Professores da Univás 2011**  
**3- Relação entre Teoria e Prática.**



**Meta-avaliação dos Professores da Univás 2011**  
 4- atitude do professor frente às perguntas, aos questionamentos, às  
 Dúvidas e às proposições dos alunos em sala de Aula.

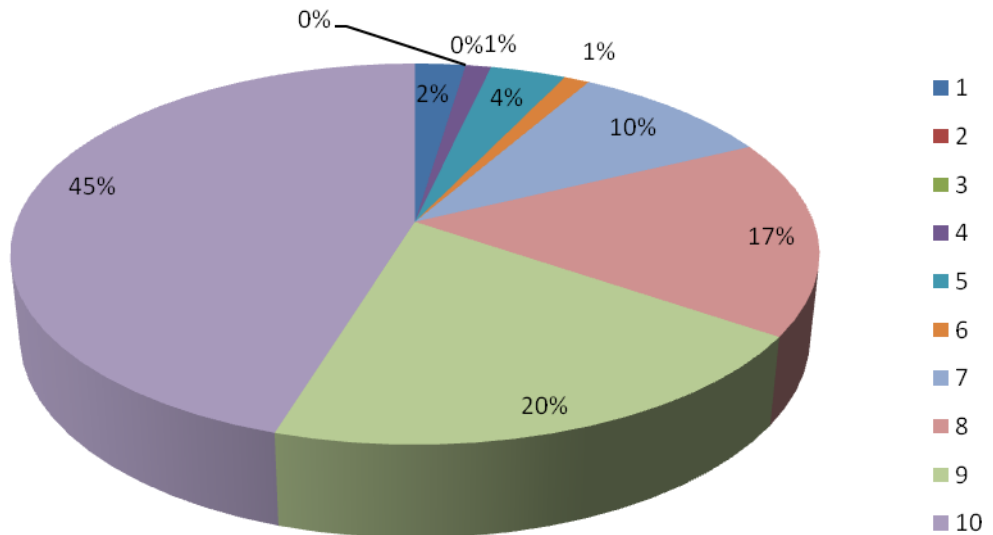


**Meta-avaliação dos Professores da Univás 2011**  
 5- Respeito na relação professor/aluno.

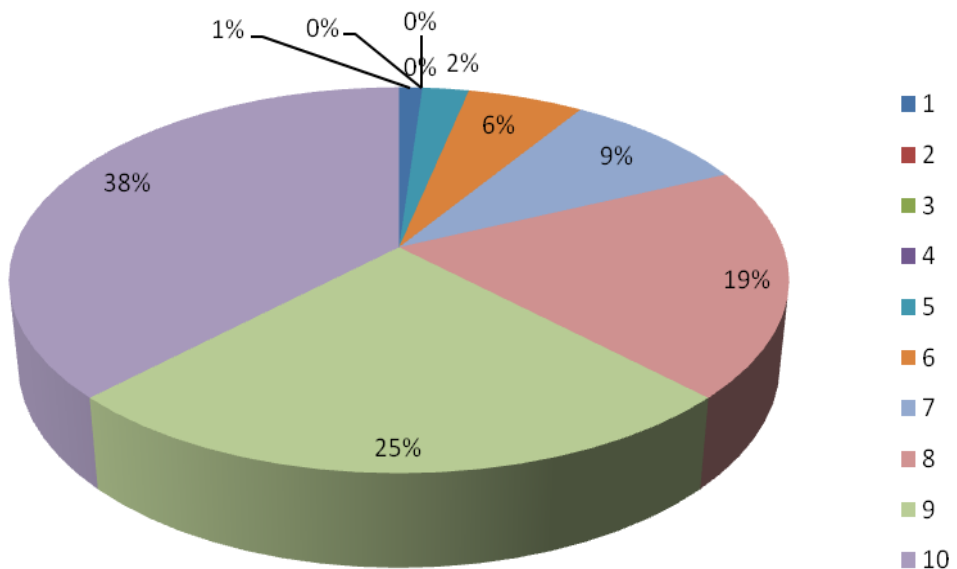


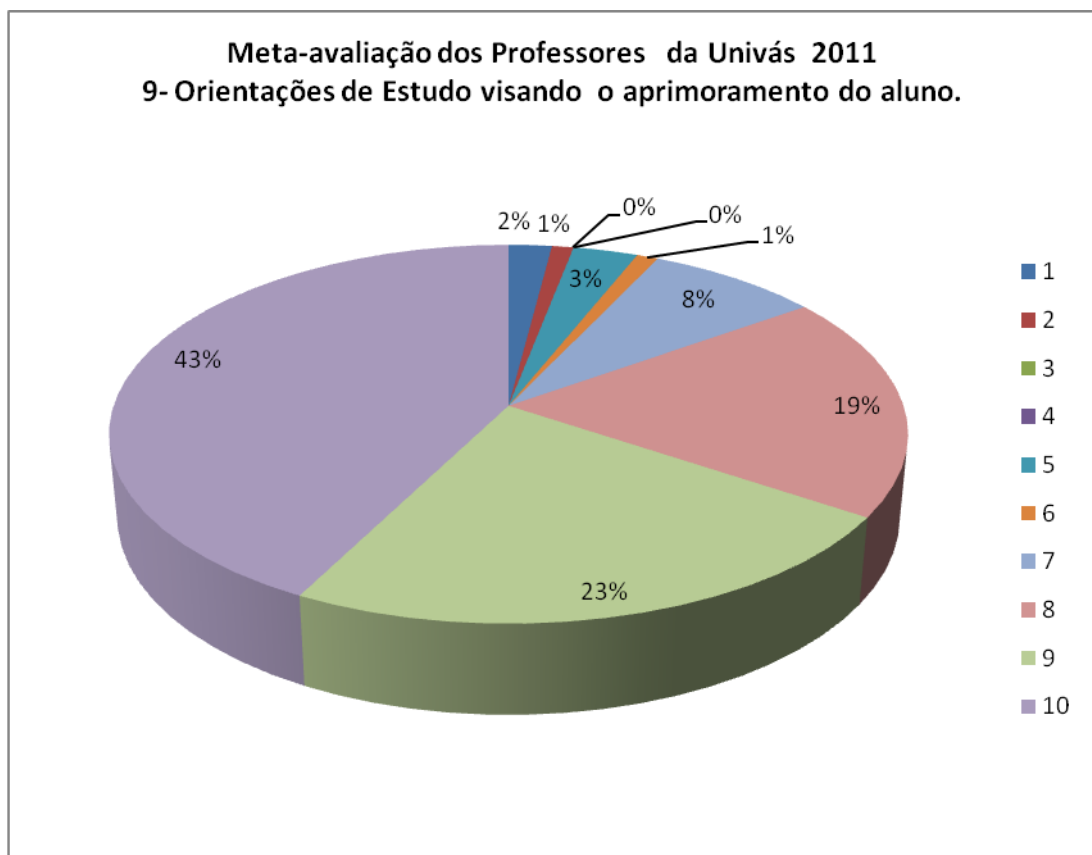
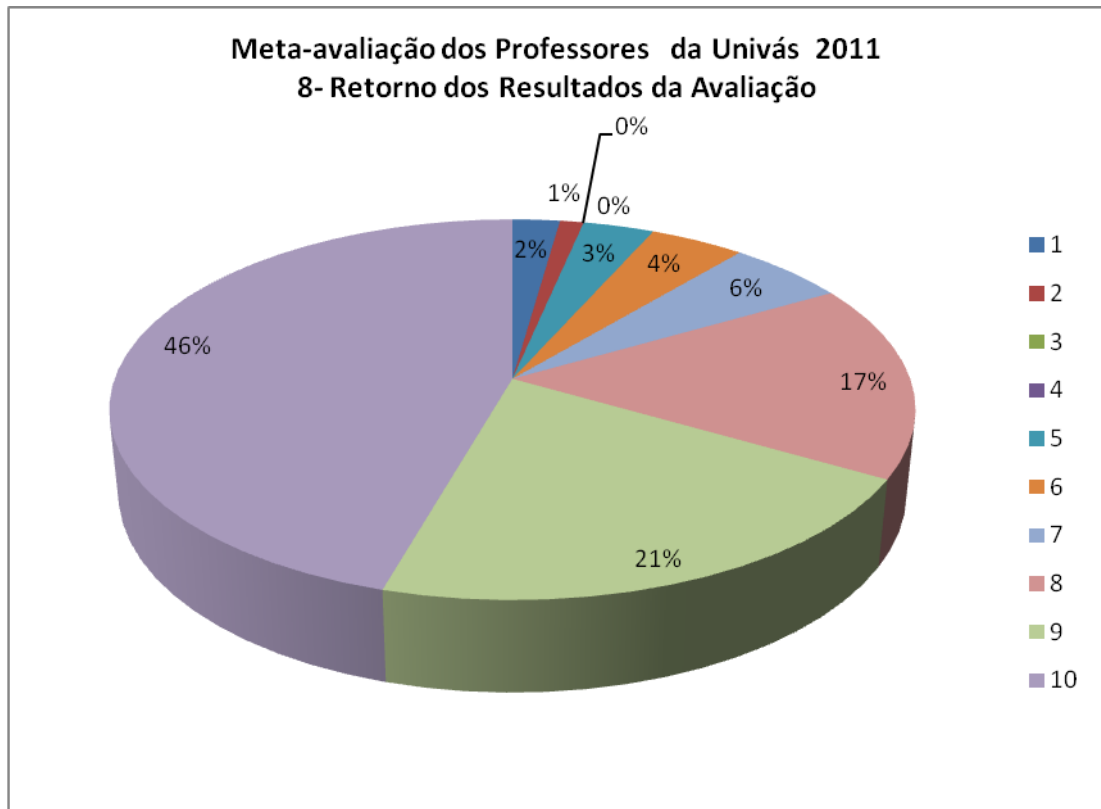


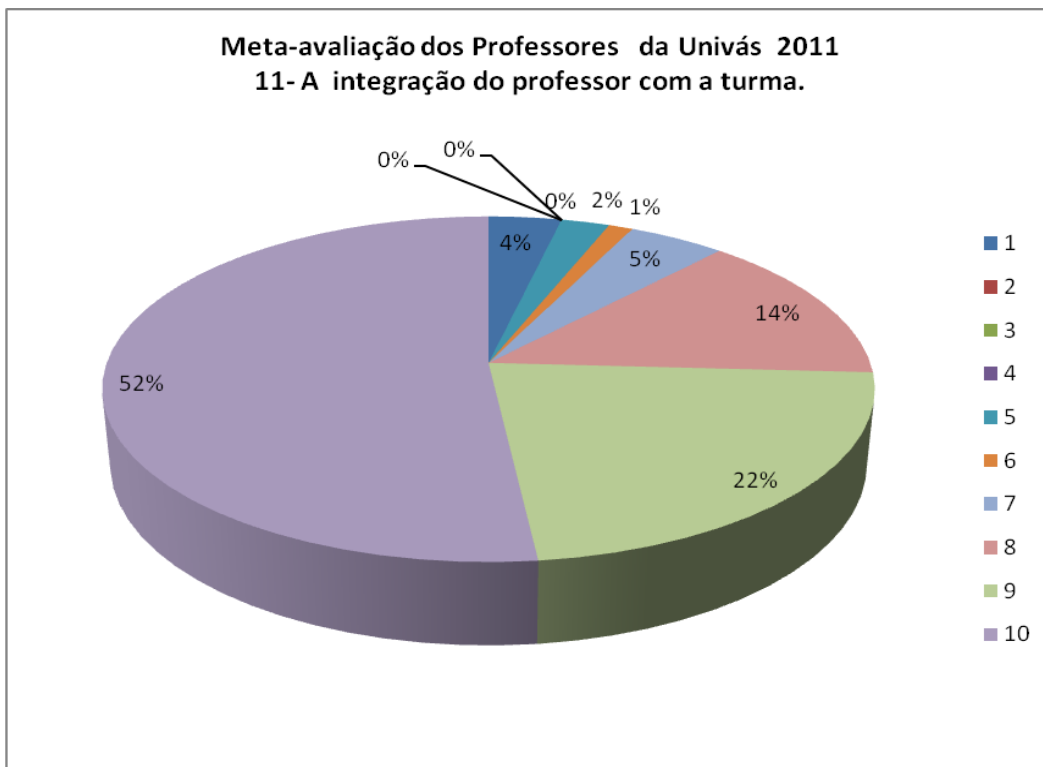
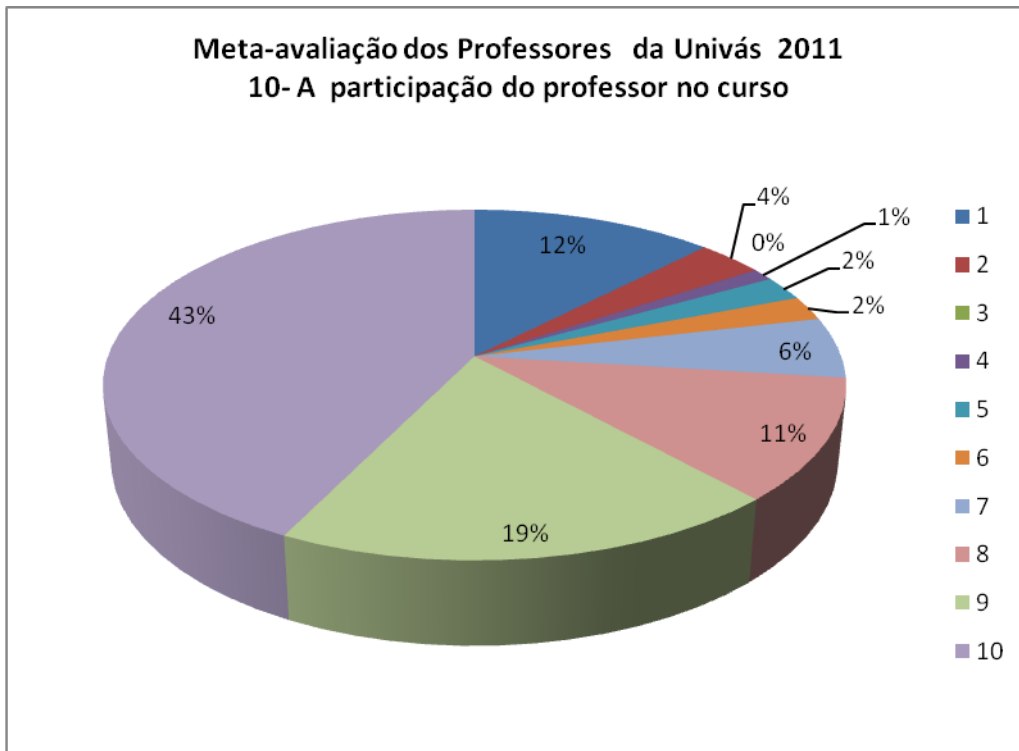
**Meta-avaliação dos Professores da Univas 2011**  
**6- Apresentação do conteúdo e da metodologia.**



**Meta-avaliação dos Professores da Univas 2011**  
**7-Sistema de Avaliação**



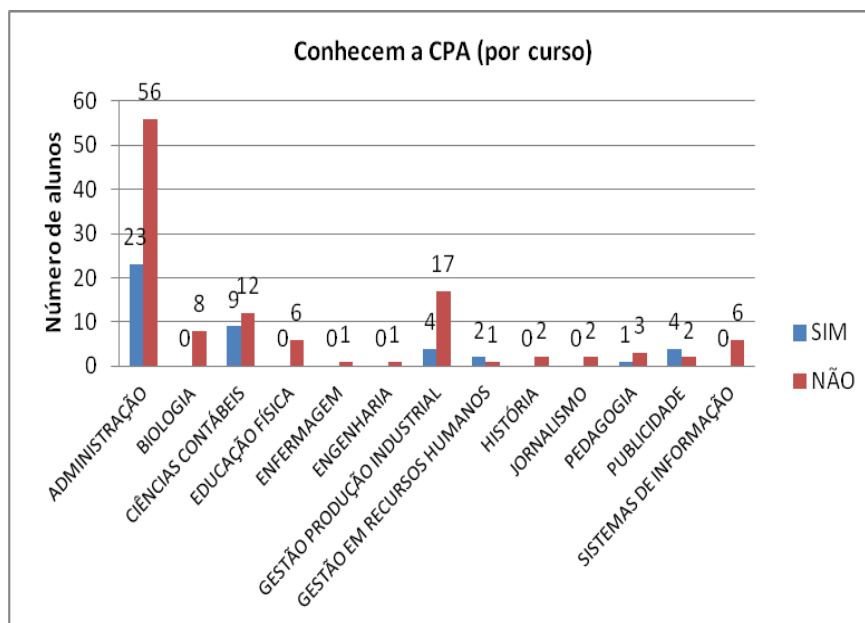
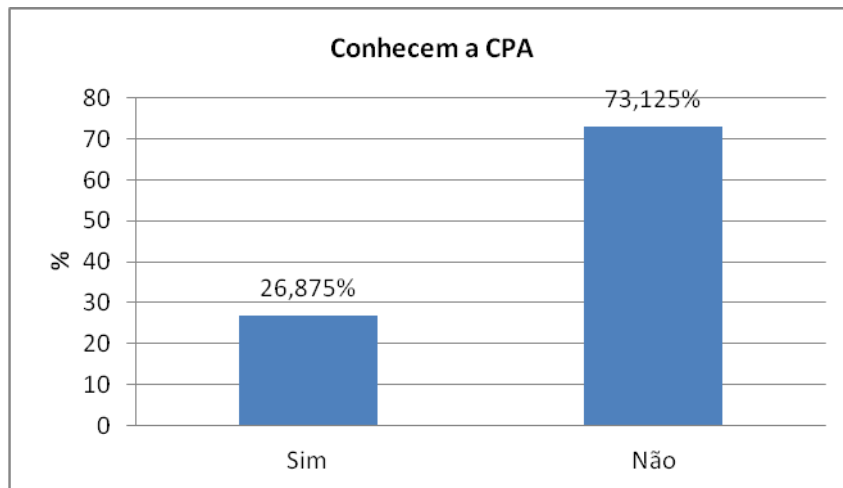




## Meta-avaliação dos Curso de Recursos Humanos de 2011.

1º Conhecem a CPA:

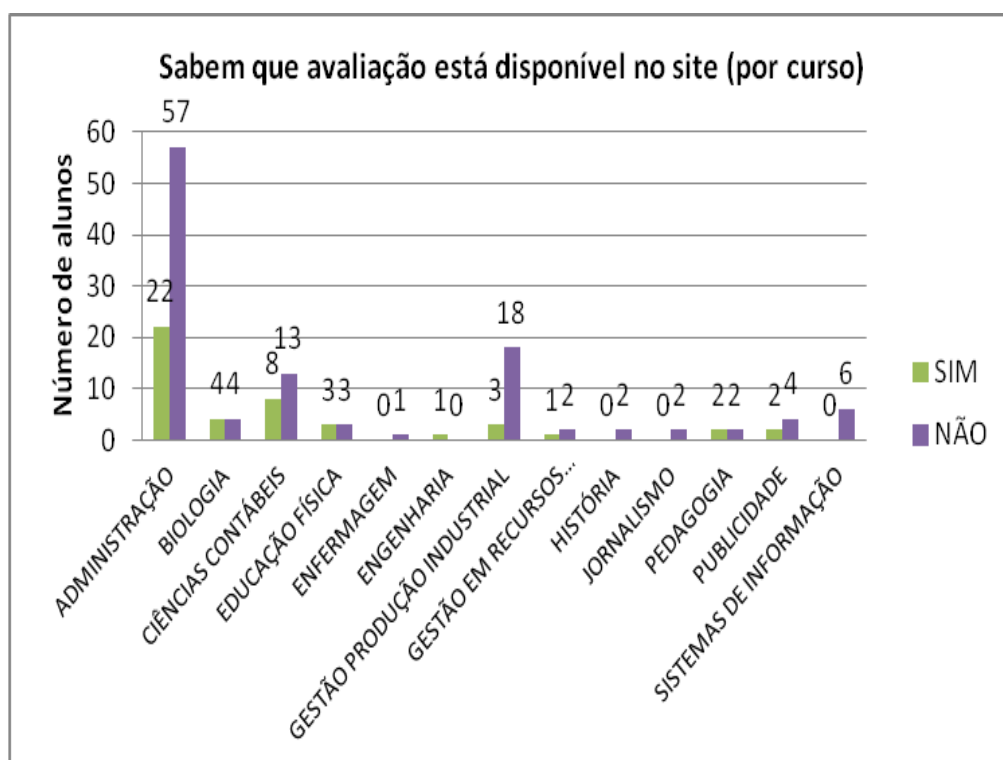
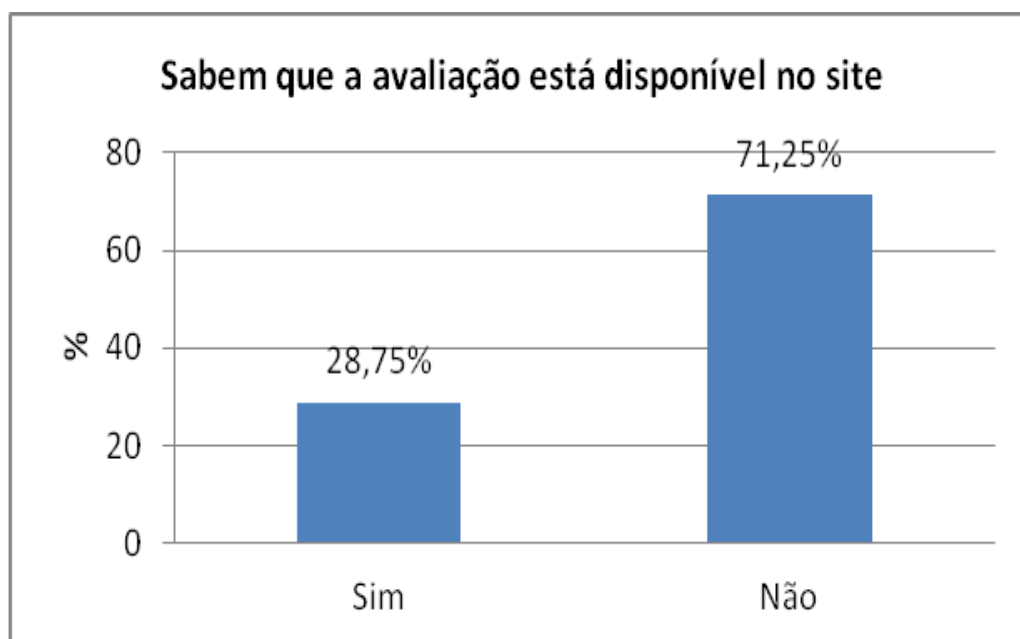
Sim 26,875 %  
 Não 73,125 %



2º Você sabe que a avaliação deste semestre, está disponível no site da Univas até o dia 15 de novembro?

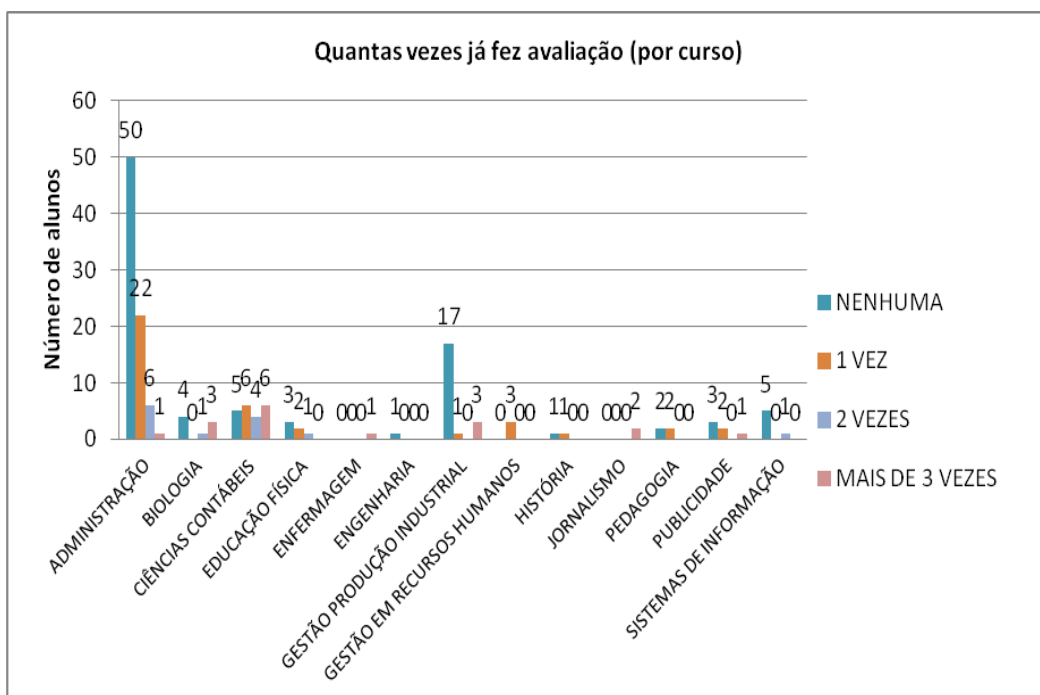
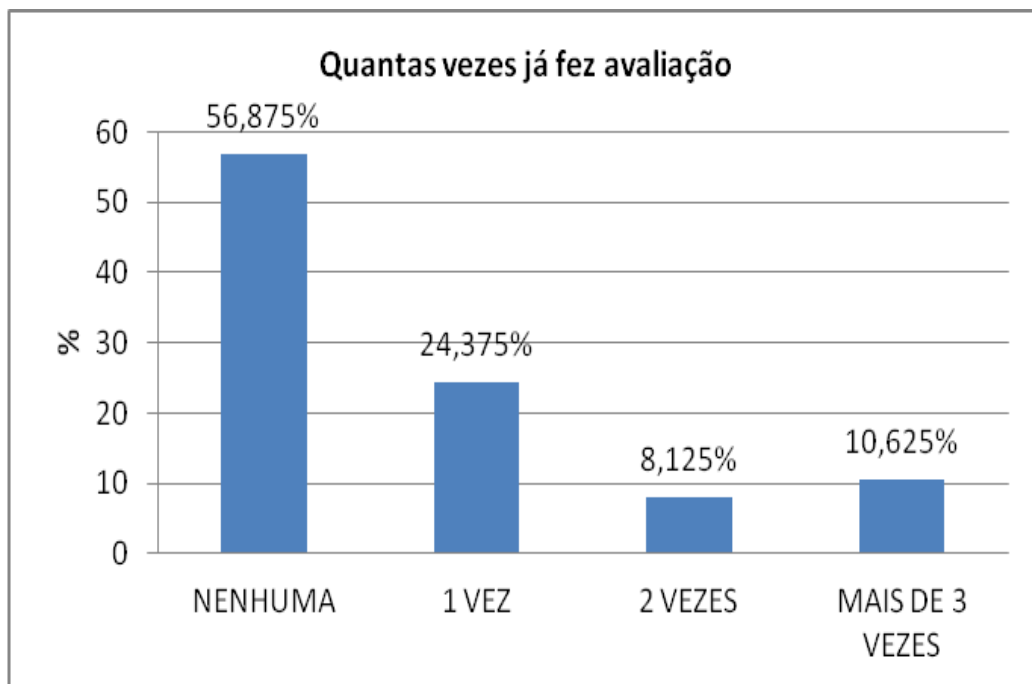
Sim 28,75 %

Não 71,25 %



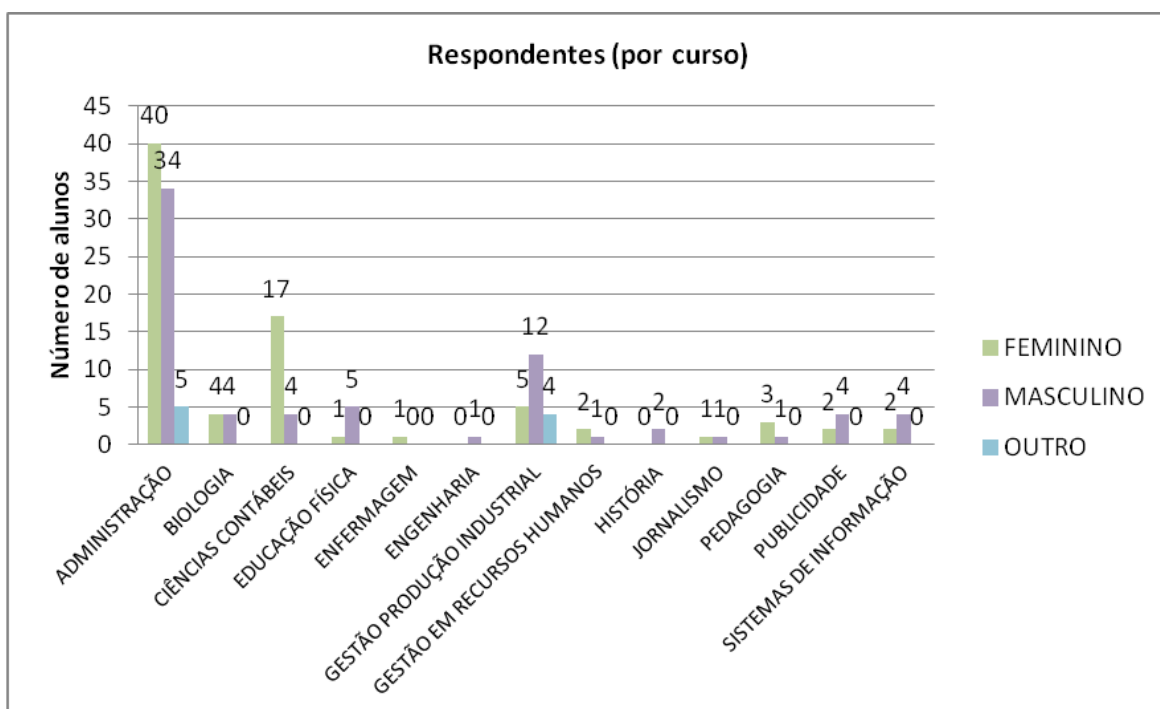
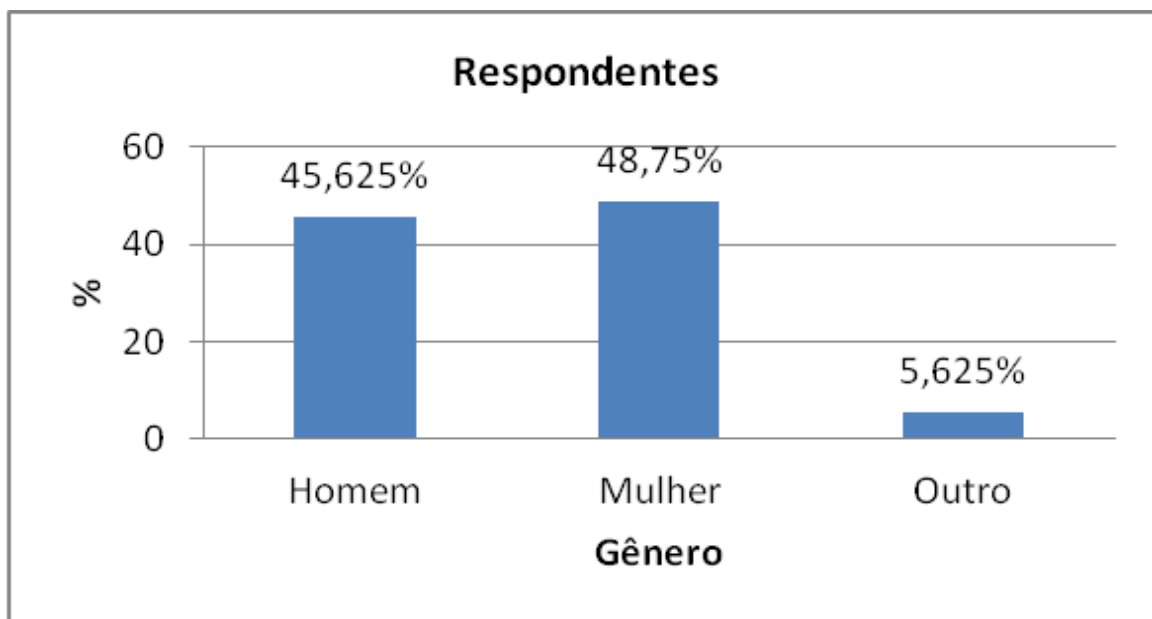
### 3º Quantas vezes você já fez Avaliação?

NENHUMA	56,875	%
1 VEZ	24,375	%
2 VEZES	8,125	%
MAIS DE 3 VEZES	10,625	%



**4ª Respondentes (por gênero)**

Homem	45,625 %
Mulher	48,75 %
Outro	5,625 %



## ANEXO B

Parecer do Auditores Independentes das Demonstrações Financeiras da Mantenedora da FUVS



FUNDAÇÃO DE ENSINO SUPERIOR DO VALE DO SAPUCAÍ

Demonstrações financeiras dos exercícios

findos em 31 de dezembro de 2011 e de

2010 e o Relatório dos Auditores Independentes





**FUNDAÇÃO DE ENSINO SUPERIOR DO VALE DO SAPUCAÍ**

**CNPJ : 23.915.916/0001-22**

**“RELATÓRIO DOS AUDITORES INDEPENDENTES**

À  
Diretoria

- 1) Examinamos as Demonstrações Contábeis da **FUNDAÇÃO DE ENSINO SUPERIOR DO VALE DO SAPUCAÍ** que compreende o Balanço Patrimonial em 31 de dezembro de 2011, e as respectivas Demonstrações do Déficit do Exercício, das Mutações do Patrimônio Líquido, e dos Fluxos de Caixa para o exercício findo naquela data, assim como o resumo das principais práticas contábeis e demais notas explicativas.
- 2) **Responsabilidade da administração sobre as demonstrações contábeis:** A administração da Entidade é responsável pela elaboração e adequada apresentação dessas demonstrações contábeis de acordo com as práticas contábeis adotadas no Brasil para Pequenas e Médias Empresas (NBC TG 1000), e pelos controles internos que ela (administração) determinou como necessários para permitir a elaboração de demonstrações contábeis livres de distorção relevante, independentemente se causada por fraude ou erro.
- 3) **Responsabilidade dos auditores independentes:** Nossa responsabilidade é a de expressar uma opinião sobre essas demonstrações contábeis com base em nossa auditoria, conduzida de acordo com as normas brasileiras e internacionais de auditoria. Essas normas requerem o cumprimento de exigências éticas pelos auditores e que a auditoria seja planejada e executada com o objetivo de obter segurança razoável de que as demonstrações contábeis estão livres de distorção relevante.

Uma auditoria envolve a execução de procedimentos selecionados para obtenção de evidência a respeito dos valores e divulgações apresentados nas demonstrações contábeis. Os procedimentos selecionados dependem do julgamento do auditor, incluindo a avaliação dos riscos de distorção relevante nas demonstrações contábeis, independentemente se causada por fraude ou erro. Nessa avaliação de riscos, o auditor considera os controles internos relevantes para a elaboração e adequada apresentação das demonstrações contábeis da companhia para planejar os procedimentos de auditoria que são apropriados nas circunstâncias, mas não para fins de expressar uma opinião sobre a eficácia desses controles internos da companhia. Uma auditoria inclui, também, a avaliação da adequação das práticas contábeis utilizadas e a razoabilidade das estimativas contábeis feitas pela administração, bem como a avaliação da apresentação das demonstrações contábeis tomadas em conjunto.

Acreditamos que a evidência de auditoria obtida é suficiente e apropriada para fundamentar nossa opinião.

www.audisaauditores.com.br  
aud.sapo.audisaauditores.com.br

SEDE – São Paulo/SP  
Alameda Olga, 422 2º andar - Bloco B  
Peróides - 01155-040  
Fone: (11) 3825-9671  
saopaulo@audisaauditores.com.br

Rio de Janeiro/RJ  
Rua Visconde de Albuquerque nº 45 - sala 310  
Copacabana - 22061-010  
Fone/Fax: (11) 3025-9671  
riodejaneiro@audisaauditores.com.br

Porto Alegre/RS  
Av. Getúlio Vargas, 961 - apto 1503  
Moinhos de Usina - 91150-000  
Fone/Fax: (51) 3462-0972  
portoalegre@audisaauditores.com.br

Recife/PE  
Av. Conselheiro Aguiar, 2333-106  
Boa Viagem - 51020-020  
Fone/Fax: (81) 3463-1862  
recife@audisaauditores.com.br



- 4) **Opinião sobre as Demonstrações Contábeis:** Em nossa opinião, as Demonstrações Contábeis acima referidas apresentam adequadamente, em todos os aspectos relevantes, a posição patrimonial e financeira da **FUNDAÇÃO DE ENSINO SUPERIOR DO VALE DO SAPUCAÍ** em 31 de dezembro de 2011, o desempenho de suas operações e os seus fluxos de caixa para o exercício findo naquela data, de acordo com as práticas contábeis adotadas no Brasil.
- 5) **Ênfase:** Conforme mencionado na Nota Explicativa Item 26, a Fundação obteve o indeferimento do pedido de Renovação do Certificado de Entidade Beneficente de Assistência Social dos exercícios de 2009 a 2011 conforme publicado na Portaria nº 30 de 12/01/2012, do Ministério da Educação. A Administração da Fundação, amparada na opinião de seus consultores jurídicos adentrou tempestivamente com recurso administrativo, para o qual opinam pelo possível desfecho favorável.


6) **Outros assuntos:**


**Auditoria dos valores correspondentes ao exercício anterior:** Os valores correspondentes ao exercício findo em 31 de dezembro de 2010, apresentados para fins de comparação, foram anteriormente auditados por outros auditores de acordo com as normas de auditoria vigentes por ocasião da emissão do relatório em 10 de março de 2011, que não conteve nenhuma modificação.

**Demonstração do Valor Adicionado:** Examinamos também, a demonstração do valor adicionado (DVA), referente ao exercício findo em 31 de dezembro de 2011, como informação suplementar pelas IFRS que não requerem a apresentação da DVA. Essas demonstrações foram submetidas aos mesmos procedimentos de auditoria descritos anteriormente e, em nossa opinião, estão adequadamente apresentadas, em todos os seus aspectos relevantes, em relação às demonstrações contábeis tomadas em conjunto.

São Paulo - SP, 08 de março de 2012.

**AUDISA AUDITORES ASSOCIADOS**  
**CRC/SP 2SP 024298**

  
Carmo Antônio Marino  
CPF. : 001.124.618 – 91  
CT- CRC. : 1SP 053.925/O- 4

  
Alexandre Chiaratti do Nascimento  
CPF. : 147.823.488 – 19  
CRC/SP 187.003/ O- 0  
CNAI – SP – 1620

[www.audisaauditores.com.br](http://www.audisaauditores.com.br)  
[audisa@audisaauditores.com.br](mailto:audisa@audisaauditores.com.br)

SEDE – São Paulo/SP  
Alameda Olga, 422 - 2º andar - Bloco B  
Perceps - 01155-040  
Fone (11) 3825-9671  
[saopaulo@audisaauditores.com.br](mailto:saopaulo@audisaauditores.com.br)

Rio de Janeiro/RJ  
Rua Xavier de Siqueira n. 35, sala 310  
Copacabana - 22061-010  
Fone/Fax (11) 3825-9671  
[riodejaneiro@audisaauditores.com.br](mailto:riodejaneiro@audisaauditores.com.br)

Porto Alegre/RS  
Av. Getúlio Vargas, 901 - 91561-1501  
Moinho de Usina - 91155-000  
Fone/Fax (51) 3362-8922  
[portoaledge@audisaauditores.com.br](mailto:portoaledge@audisaauditores.com.br)

Recife/PE  
Av. Conselheiro Aguiar, 233  
Boa Viagem - 51026-020  
Fone/Fax (81) 3463-1862  
[recife@audisaauditores.com.br](mailto:recife@audisaauditores.com.br)

## PARECER DO CONSELHO FISCAL

Procedendo ao exame dos Balanços Patrimoniais da Fundação de Ensino Superior do Vale do Sapucaí, bem como das Demonstrações das Variações Patrimoniais e Demonstrativo do Patrimônio Líquido, realizados em 31 de dezembro de 2011, dentro das exigências e princípios contábeis geralmente aceitos e aplicados com uniformidade em relação ao exercício anterior, e fundamentalmente no Parecer dos Auditores Independentes, Audisa Auditores Associados, somos de parecer que o Balanço Patrimonial, a Demonstração de Variações Patrimoniais e o Demonstrativo do Patrimônio Líquido relativo ao exercício supra-citado, representam adequadamente a situação patrimonial e financeira da Fundação de Ensino Superior do Vale do Sapucaí.


Em nossa opinião, as Demonstrações Contábeis, acima referidas apresentam adequadamente, em todos os aspectos relevantes, a posição patrimonial e financeira da FUNDAÇÃO DE ENSINO SUPERIOR DO VALE DO SAPUCAÍ em 31 de Dezembro de 2011, o desempenho de suas operações e os seus fluxos de caixa para o exercício findo naquela data, de acordo com as práticas contábeis adotadas no Brasil, excetuando a não quantificação referente aos processos sub-judice.

Isto posto, opinamos pela sua aprovação.

Para seu documento, firmamos o presente.

Pouso Alegre, MG, em 12 de Março de 2012.

  
Gilberto Carvalho Teixeira  
Identidade - MG - 438495

  
Rafael Fadeu Simões  
Advogado - OAB/MG - 45.396

  
Joaquim Teixeira Garcia  
Professor - Identidade - M - 1562095